



Қазақстан Республикасы
Стратегиялық жоспарлау және реформалар агенттігі
Ұлттық статистика бюросы

www.stat.gov.kz

Қазақстан жастары

Молодежь Казахстана

2017-2021



Қазақстан Республикасы Стратегиялық жоспарлау және реформалар агенттігі
Ұлттық статистика бюросы

Қазақстан жастары Молодежь Казахстана

2017-2021

Статистикалық жинақ
Статистический сборник

Астана 2022

Қазақстан жастары жылнамалығы / Статистикалық жинақ/қазақ және орыс тілдерінде / 136 бет

Молодежь Казахстана / Статистический сборник/на казахском и русском языках / 136 стр.

Қазақстан Республикасы стратегиялық жоспарлау және реформалар агенттігі
Ұлттық статистика бюросы
Бас редактор Ж.Н. Шаймарданов

Агентство по стратегическому планированию и реформам Республики Казахстан
Бюро Национальной статистики
Главный редактор Шаймарданов Ж.Н.

Жинақ Қазақстан Республикасы Стратегиялық жоспарлау және реформалар агенттігі Ұлттық статистика бюросының www.stat.gov.kz Интернет-ресурсында қол жетімді.

Сборник доступен на Интернет-ресурсе www.stat.gov.kz Бюро Национальной статистики Агентства по стратегическому планированию и реформам Республики Казахстан.

Мекенжай: 010000, Қазақстан Республикасы Астана қаласы, Мәңгілік ел даңғылы, 8 Министрліктер Үйі, 4 кіреберіс
Қазақстан Республикасы Стратегиялық жоспарлау және реформалар агенттігі
Ұлттық статистика бюросы
Ақпараттық қызмет: +7 7172 749010, 749011
Факс: +7 7172 749546
Электрондық мекенжай: e.stat@aspire.gov.kz
Интернет-ресурс: <http://stat.gov.kz>

Адрес: 010000, Республика Казахстан г. Астана, проспект Мәңгілік ел, 8 Дом Министерств, 4 подъезд
Агентство по стратегическому планированию и реформам Республики Казахстан
Бюро национальной статистики
Информационная служба: +7 7172 749010, 749011
Факс: +7 7172 749546
Электронный адрес: e.stat@aspire.gov.kz
Интернет-ресурс: <http://stat.gov.kz>

Шартты белгілер:

- - құбылыс жоқ
0,0 - болмашы шама
... - деректер жоқ
х – құпия деректер
Жекелеген жағдайларда қосындылардың қорытындысы мен жиынтығы арасындағы аздаған айырмашылықтар деректерді дөңгелектеумен түсіндіріледі.

Условные обозначения:

- - явление отсутствует
0,0 – незначительная величина
... - статистические данные отсутствуют
х – данные конфиденциальны
В отдельных случаях незначительные расхождения между итогом и суммой слагаемых объясняются округлением данных.

Алғы сөз

Осы «Қазақстан жастары» статистикалық жинағында 2017-2021 жылдардағы Қазақстан жастары санының өзгеруі, жас және жыныс құрамы, туу мен өлім-жітім, некеге тұру және ажырасу, көші-қон туралы негізгі статистикалық көрсеткіштер келтірілген, сонымен қатар Қазақстан Республикасы жастарының арасындағы құқық бұзушылық, денсаулық, білім және еңбек нарығындағы жағдайлар туралы ақпараттар көрсетілген.

Предисловие

В настоящем статистическом сборнике «Молодежь Казахстана» представлены основные статистические показатели об изменении численности молодежи, половозрастному составу, данные о рождаемости и смертности, брачности и разводимости, миграции, а также отражены сведения по правонарушениям, состоянию здоровья, образованию и ситуации на рынке труда среди молодежи Республики Казахстан за 2017-2021гг.

Мазмұны
Содержание

| | |
|--|-----|
| 1. Жастардың саны мен құрамы Численность и состав молодежи..... | 5 |
| 2. Некелер мен ажырасулар Браки и разводы..... | 12 |
| 3. Туу көрсеткіштері Показатели рождаемости | 31 |
| 4. Өлім көрсеткіштері Показатели смертности | 54 |
| 5. Көші-қон Миграция | 73 |
| 6. Денсаулық Здоровье..... | 99 |
| 7. Еңбек нарығы Рынок труда | 107 |
| 8. Қылмыстылық Преступность | 115 |
| 9. Білім беру Образование..... | 120 |
| 10. Мемлекеттік қызмет Государственная служба | 128 |
| Әдіснамалық түсініктемелер Методологические пояснения | 131 |

1. Жастардың саны мен құрамы

Численность и состав молодежи

1.1 Жастар саны

Численность молодежи

жыл басына

на начало года

| | 14-28 жастағы халық саны, адам | | | | | |
|-------------------------------|---|-----------|-----------|-----------|-----------|-----------|
| | Численность населения в возрасте 14-28 лет, человек | | | | | |
| | 2017 | 2018 | 2019 | 2020 | 2021 | 2022 |
| Қазақстан Республикасы | 3 995 913 | 3 900 900 | 3 830 526 | 3 765 383 | 3 739 883 | 3 741 083 |
| Ақмола | 152 538 | 148 992 | 145 846 | 142 491 | 140 858 | 138 561 |
| Ақтөбе | 198 482 | 191 790 | 185 468 | 178 712 | 174 063 | 170 744 |
| Алматы | 418 074 | 408 211 | 401 098 | 392 855 | 391 016 | 393 176 |
| Атырау | 137 752 | 135 403 | 134 041 | 133 130 | 133 561 | 134 354 |
| Батыс Қазақстан | 140 413 | 136 016 | 132 376 | 128 527 | 125 381 | 123 532 |
| Жамбыл | 245 934 | 240 221 | 239 148 | 237 900 | 239 791 | 242 943 |
| Қарағанды | 291 441 | 281 406 | 273 382 | 266 081 | 261 153 | 257 664 |
| Қостанай | 185 077 | 177 101 | 169 920 | 161 897 | 156 366 | 152 092 |
| Қызылорда | 180 394 | 177 644 | 176 740 | 175 728 | 176 300 | 176 985 |
| Маңғыстау | 147 728 | 145 657 | 146 162 | 147 462 | 149 674 | 152 842 |
| Павлодар | 150 350 | 144 072 | 139 213 | 134 726 | 131 816 | 130 114 |
| Солтүстік Қазақстан | 107 497 | 104 056 | 102 011 | 100 548 | 98 910 | 97 047 |
| Түркістан | 480 051 | 473 046 | 457 047 | 465 699 | 473 110 | 478 471 |
| Шығыс Қазақстан | 277 473 | 264 952 | 254 565 | 244 005 | 237 903 | 234 088 |
| Астана қаласы | 224 069 | 225 774 | 221 186 | 222 334 | 223 374 | 232 065 |
| Алматы қаласы | 437 769 | 423 809 | 407 381 | 393 845 | 386 621 | 381 227 |
| Шымкент қаласы | 220 871 | 222 750 | 244 942 | 239 443 | 239 986 | 245 178 |

Жалғасы

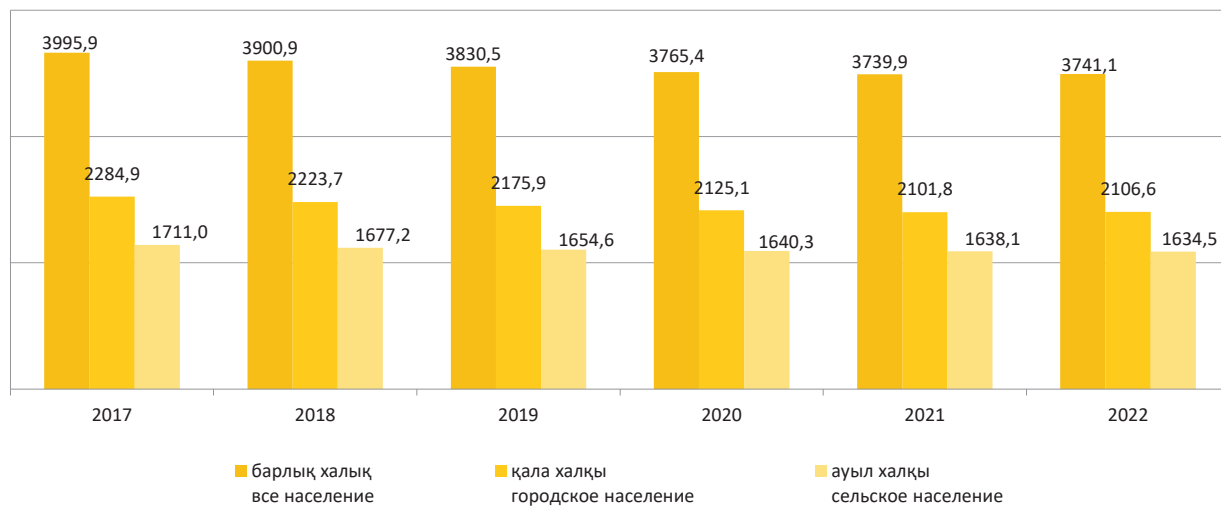
Продолжение

| | Жалпы халық санына пайызбен | | | | | |
|-------------------------------|---|------|------|------|------|------|
| | В процентах к общей численности населения | | | | | |
| | 2017 | 2018 | 2019 | 2020 | 2021 | 2022 |
| Қазақстан Республикасы | 22,3 | 21,5 | 20,8 | 20,2 | 19,8 | 19,6 |
| Ақмола | 20,8 | 20,2 | 19,7 | 19,3 | 19,1 | 18,9 |
| Ақтөбе | 23,5 | 22,4 | 21,3 | 20,3 | 19,5 | 18,8 |
| Алматы | 21,1 | 20,2 | 19,7 | 19,1 | 18,8 | 18,7 |
| Атырау | 22,7 | 21,8 | 21,1 | 20,6 | 20,3 | 20,1 |
| Батыс Қазақстан | 21,9 | 21,0 | 20,3 | 19,6 | 19,0 | 18,6 |
| Жамбыл | 22,1 | 21,5 | 21,2 | 21,1 | 21,0 | 21,1 |
| Қарағанды | 21,1 | 20,4 | 19,8 | 19,3 | 19,0 | 18,8 |
| Қостанай | 21,1 | 20,2 | 19,5 | 18,6 | 18,1 | 17,7 |
| Қызылорда | 23,3 | 22,7 | 22,3 | 21,9 | 21,6 | 21,4 |
| Маңғыстау | 23,0 | 22,1 | 21,6 | 21,1 | 20,8 | 20,6 |
| Павлодар | 19,9 | 19,1 | 18,5 | 17,9 | 17,6 | 17,4 |
| Солтүстік Қазақстан | 19,1 | 18,6 | 18,4 | 18,3 | 18,2 | 18,1 |
| Түркістан | 24,4 | 23,9 | 23,0 | 23,1 | 23,1 | 23,1 |
| Шығыс Қазақстан | 20,0 | 19,1 | 18,5 | 17,8 | 17,4 | 17,3 |
| Астана қаласы | 23,0 | 21,9 | 20,5 | 19,6 | 18,9 | 18,7 |
| Алматы қаласы | 25,0 | 23,5 | 22,0 | 20,5 | 19,6 | 18,8 |
| Шымкент қаласы | 24,2 | 23,4 | 24,3 | 23,1 | 22,3 | 22,0 |

Жастар саны Численность молодежи

жыл басына, мың адам

на начало года, тыс. человек



1.2 Жастардың жынысына қарай саны
Численность молодежи по полу

| жыл басына, адам | | Барлығы Всего | | | | | | | | | | Ерлер Мужчины | | | | | | | | | | Әйелдер Женщины | | | | | | | | | | на начало года, человек | |
|-------------------------------|---------|-------------------------------|---------|---------|---------|---------|---------|---------|---------|---------|---------|-----------------------------------|---------|---------|---------|---------|---------|---------|------|------|------|--------------------|------|--|--|--|--|--|--|--|--|-------------------------|--|
| | | Барлық халық Все население | | | | | | | | | | Қала халқы Городское население | | | | | | | | | | | | | | | | | | | | | |
| | | | | | | | | | | | | | | | | | | | | | | | | | | | | | | | | | |
| 2017 | 2018 | 2019 | 2020 | 2021 | 2022 | 2017 | 2018 | 2019 | 2020 | 2021 | 2022 | 2017 | 2018 | 2019 | 2020 | 2021 | 2022 | 2017 | 2018 | 2019 | 2020 | 2021 | 2022 | | | | | | | | | | |
| Қазақстан Республикасы | | | | | | | | | | | | | | | | | | | | | | | | | | | | | | | | | |
| Ақмола | 390900 | 3830526 | 3765383 | 3739883 | 3741083 | 2017880 | 1975782 | 1946319 | 1919076 | 1910339 | 1912948 | 1978033 | 1925118 | 1884207 | 1846307 | 1829544 | 1828135 | | | | | | | | | | | | | | | | |
| Ақтөбе | 152538 | 148992 | 145846 | 142491 | 140858 | 138561 | 79166 | 77331 | 75503 | 73683 | 72905 | 71844 | 73372 | 71661 | 70343 | 68808 | 66717 | | | | | | | | | | | | | | | | |
| Алматы | 198482 | 191790 | 185468 | 178712 | 174063 | 170744 | 99247 | 96051 | 93365 | 90812 | 88889 | 87440 | 99235 | 95739 | 92103 | 87900 | 83304 | | | | | | | | | | | | | | | | |
| Атырау | 418074 | 408211 | 401098 | 392855 | 391016 | 393176 | 215616 | 212110 | 209470 | 204379 | 203147 | 203964 | 202458 | 196101 | 191628 | 188476 | 187869 | | | | | | | | | | | | | | | | |
| Батыс Қазақстан | 137752 | 135403 | 134041 | 133130 | 133561 | 134354 | 70761 | 69737 | 69089 | 68609 | 68795 | 69046 | 66991 | 65666 | 64521 | 64766 | 65308 | | | | | | | | | | | | | | | | |
| Батыс Қазақстан | 140413 | 136016 | 132376 | 128527 | 125381 | 123532 | 71415 | 69342 | 67585 | 65880 | 64487 | 63663 | 68998 | 66674 | 64791 | 62647 | 60894 | | | | | | | | | | | | | | | | |
| Жамбыл | 245934 | 240221 | 239148 | 237900 | 239791 | 242943 | 125863 | 123633 | 123495 | 123164 | 124623 | 126555 | 120071 | 116588 | 115653 | 114736 | 116388 | | | | | | | | | | | | | | | | |
| Қарағанды | 291441 | 281406 | 273382 | 266081 | 261153 | 257664 | 148402 | 143830 | 140256 | 136507 | 134029 | 132442 | 143039 | 137576 | 133126 | 129574 | 127124 | | | | | | | | | | | | | | | | |
| Қостанай | 185077 | 177101 | 169920 | 161897 | 156366 | 152092 | 94263 | 90336 | 87281 | 83503 | 80759 | 78549 | 90814 | 86565 | 82639 | 78394 | 73543 | | | | | | | | | | | | | | | | |
| Қызылорда | 180394 | 176644 | 176740 | 175728 | 176300 | 176985 | 93598 | 92330 | 92084 | 91437 | 91698 | 92065 | 86796 | 85314 | 84656 | 84291 | 84602 | | | | | | | | | | | | | | | | |
| Маңғыстау | 147728 | 145657 | 146162 | 147462 | 149674 | 152842 | 75596 | 74678 | 75078 | 75821 | 77018 | 78487 | 72132 | 70979 | 71084 | 71641 | 72656 | | | | | | | | | | | | | | | | |
| Павлодар | 150350 | 144072 | 139213 | 134726 | 131816 | 130114 | 76593 | 73739 | 71461 | 69227 | 67934 | 67088 | 73757 | 70333 | 67752 | 65499 | 63882 | | | | | | | | | | | | | | | | |
| Солтүстік Қазақстан | 107497 | 104056 | 102011 | 100548 | 98910 | 97047 | 56416 | 54696 | 53583 | 52736 | 51752 | 50829 | 51081 | 49360 | 48428 | 47812 | 46218 | | | | | | | | | | | | | | | | |
| Түркістан | 480051 | 473046 | 457047 | 465699 | 473110 | 478471 | 251660 | 248409 | 242565 | 246254 | 249530 | 252360 | 228391 | 224637 | 214482 | 219445 | 223580 | | | | | | | | | | | | | | | | |
| Шығыс Қазақстан | 277473 | 264952 | 254565 | 244005 | 237903 | 234088 | 142384 | 136457 | 131330 | 126115 | 123238 | 121282 | 135089 | 128495 | 123235 | 117890 | 114665 | | | | | | | | | | | | | | | | |
| Астана қаласы | 224069 | 225774 | 221186 | 222334 | 223374 | 232065 | 107252 | 107924 | 106186 | 107768 | 108771 | 113497 | 116817 | 117850 | 115000 | 114566 | 118568 | | | | | | | | | | | | | | | | |
| Алматы қаласы | 437769 | 423809 | 407381 | 393845 | 386621 | 381227 | 202068 | 195832 | 189173 | 185370 | 183149 | 181422 | 235701 | 227977 | 218208 | 208475 | 199805 | | | | | | | | | | | | | | | | |
| Шымкент қаласы | 220871 | 222750 | 244942 | 239443 | 239986 | 245178 | 107580 | 109147 | 118815 | 117811 | 119615 | 122415 | 113291 | 113603 | 126127 | 121632 | 122763 | | | | | | | | | | | | | | | | |
| Городское население | | | | | | | | | | | | | | | | | | | | | | | | | | | | | | | | | |
| Қазақстан Республикасы | | | | | | | | | | | | | | | | | | | | | | | | | | | | | | | | | |
| Ақмола | 2284927 | 2223653 | 2175918 | 2125065 | 2101838 | 2106589 | 1121237 | 1095201 | 1076164 | 1058794 | 1051845 | 1055682 | 1163690 | 1128452 | 1099754 | 1066271 | 1049993 | 1050907 | | | | | | | | | | | | | | | |
| Ақтөбе | 69827 | 67337 | 65097 | 62834 | 62260 | 61246 | 35047 | 33995 | 32957 | 31987 | 31863 | 31505 | 34780 | 33342 | 32140 | 30847 | 30397 | 29741 | | | | | | | | | | | | | | | |
| Алматы | 135234 | 131971 | 126728 | 121128 | 117287 | 114713 | 66345 | 64667 | 62516 | 60469 | 59045 | 57849 | 68889 | 67304 | 64212 | 60659 | 58242 | 56864 | | | | | | | | | | | | | | | |
| Атырау | 95314 | 88943 | 84500 | 80187 | 79508 | 79706 | 48676 | 46039 | 44233 | 41837 | 41217 | 40941 | 46638 | 42904 | 40267 | 38350 | 38291 | 38765 | | | | | | | | | | | | | | | |
| Батыс Қазақстан | 68515 | 67231 | 65575 | 67961 | 67853 | 68152 | 34484 | 33905 | 34509 | 34461 | 34583 | 34031 | 33216 | 33266 | 33452 | 33392 | 33569 | | | | | | | | | | | | | | | | |
| Жамбыл | 69178 | 68563 | 66167 | 63148 | 60361 | 59074 | 33359 | 33235 | 32409 | 31382 | 30278 | 29802 | 35819 | 33328 | 33758 | 31766 | 30083 | 29272 | | | | | | | | | | | | | | | |
| Қарағанды | 95379 | 90763 | 89577 | 88034 | 88807 | 90667 | 47552 | 45793 | 45464 | 44939 | 45468 | 46480 | 47827 | 44970 | 44113 | 43095 | 43339 | 44187 | | | | | | | | | | | | | | | |
| Қостанай | 228263 | 220350 | 212295 | 205701 | 201705 | 199412 | 114412 | 110979 | 107607 | 104522 | 102643 | 101579 | 113851 | 109371 | 104688 | 101179 | 99062 | 97833 | | | | | | | | | | | | | | | |
| Қызылорда | 96477 | 92684 | 88331 | 87917 | 84654 | 82636 | 47847 | 46270 | 44391 | 44540 | 42981 | 42000 | 48630 | 46414 | 43940 | 43377 | 41673 | 40636 | | | | | | | | | | | | | | | |
| Маңғыстау | 75422 | 74160 | 73584 | 73196 | 73180 | 73476 | 38747 | 38143 | 37844 | 37610 | 37516 | 37718 | 36675 | 36017 | 35740 | 35586 | 35758 | | | | | | | | | | | | | | | | |
| Павлодар | 57273 | 54153 | 53642 | 54411 | 56530 | 59188 | 30668 | 29091 | 28824 | 29126 | 30126 | 31158 | 26605 | 25062 | 24818 | 25285 | 26404 | 28030 | | | | | | | | | | | | | | | |
| | 104511 | 99338 | 94669 | 90691 | 88455 | 87307 | 52194 | 49897 | 47699 | 45837 | 44821 | 44157 | 52317 | 49441 | 46970 | 44854 | 43634 | 43150 | | | | | | | | | | | | | | | |

| Жалғасы | Барлығы Всего | | | | | | Ерлер Мужчины | | | | | | Әйелдер Женщины | | | | | | Продолжение | | | | | | |
|------------------------|------------------|---------|---------|---------|---------|---------|------------------|--------|--------|--------|--------|--------|--------------------|--------|--------|--------|--------|--------|-------------|------|------|------|------|------|--|
| | 2017 | 2018 | 2019 | 2020 | 2021 | 2022 | 2017 | 2018 | 2019 | 2020 | 2021 | 2022 | 2017 | 2018 | 2019 | 2020 | 2021 | 2022 | 2017 | 2018 | 2019 | 2020 | 2021 | 2022 | |
| Солтүстік Қазақстан | 49802 | 47834 | 45689 | 43869 | 42729 | 41955 | 24348 | 23643 | 22734 | 21932 | 21449 | 21114 | 25454 | 24191 | 22955 | 21937 | 21280 | 20841 | | | | | | | |
| Түркістан | 83885 | 81792 | 79062 | 82910 | 86764 | 91381 | 45098 | 43986 | 43141 | 44750 | 46494 | 48697 | 38787 | 37806 | 35921 | 38160 | 40270 | 42684 | | | | | | | |
| Шығыс Қазақстан | 173138 | 166201 | 157493 | 147456 | 141764 | 139206 | 85560 | 82655 | 78912 | 74405 | 71948 | 70765 | 87578 | 83546 | 78581 | 73051 | 69816 | 68441 | | | | | | | |
| Астана қаласы | 224069 | 225774 | 221186 | 222334 | 223374 | 232065 | 107252 | 107924 | 106186 | 107768 | 108771 | 113497 | 116817 | 117850 | 115000 | 114566 | 114603 | 118568 | | | | | | | |
| Алматы қаласы | 437769 | 423809 | 407381 | 393845 | 386621 | 381227 | 202068 | 195832 | 189173 | 185370 | 183149 | 181422 | 235701 | 227977 | 218208 | 208475 | 203472 | 199805 | | | | | | | |
| Шымкент қаласы | 220871 | 222750 | 244942 | 239443 | 239986 | 245178 | 107580 | 109147 | 118815 | 117811 | 119615 | 122415 | 113291 | 113603 | 126127 | 121632 | 120371 | 122763 | | | | | | | |
| Қазақстан Республикасы | 1710986 | 1677247 | 1654608 | 1640318 | 1638045 | 1634494 | 896643 | 880581 | 870155 | 860282 | 858494 | 857266 | 814343 | 796666 | 784453 | 780036 | 779551 | 777228 | | | | | | | |
| Ақмола | 82711 | 81655 | 80749 | 79657 | 78598 | 77315 | 44119 | 43336 | 42546 | 41696 | 41042 | 40339 | 38592 | 38319 | 38203 | 37961 | 37556 | 36976 | | | | | | | |
| Ақтөбе | 63248 | 59819 | 58740 | 57584 | 56776 | 56031 | 32902 | 31384 | 30849 | 30343 | 29844 | 29591 | 30346 | 28435 | 27891 | 27241 | 26932 | 26440 | | | | | | | |
| Алматы | 322760 | 319268 | 316598 | 312668 | 311508 | 313470 | 166940 | 166071 | 165237 | 162542 | 161930 | 163023 | 155820 | 153197 | 151361 | 150126 | 149578 | 150447 | | | | | | | |
| Атырау | 69237 | 68172 | 68466 | 65169 | 65708 | 66202 | 36277 | 35832 | 35830 | 34100 | 34334 | 34463 | 32960 | 32340 | 32636 | 31069 | 31374 | 31739 | | | | | | | |
| Батыс Қазақстан | 71235 | 67453 | 66209 | 65379 | 65020 | 64458 | 38056 | 36107 | 35176 | 34498 | 34209 | 33861 | 33179 | 31346 | 31033 | 30881 | 30597 | | | | | | | | |
| Жамбыл | 150555 | 149458 | 149571 | 149866 | 150984 | 152276 | 78311 | 77840 | 78031 | 78225 | 79155 | 80075 | 72244 | 71618 | 71540 | 71641 | 71829 | 72201 | | | | | | | |
| Қарағанды | 63178 | 61056 | 61087 | 60380 | 59448 | 58252 | 33990 | 32851 | 32649 | 31985 | 31386 | 30863 | 29188 | 28205 | 28438 | 28395 | 28062 | 27389 | | | | | | | |
| Қостанай | 88600 | 84417 | 81589 | 73980 | 71712 | 69456 | 46416 | 44266 | 42890 | 38963 | 37778 | 36549 | 42184 | 40151 | 38699 | 35017 | 33934 | 32907 | | | | | | | |
| Қызылорда | 104972 | 103484 | 103156 | 102532 | 103120 | 103509 | 54851 | 54187 | 54240 | 53827 | 54182 | 54347 | 50121 | 49297 | 48916 | 48705 | 48938 | 49162 | | | | | | | |
| Маңғыстау | 90455 | 91504 | 92520 | 93051 | 93144 | 93654 | 44928 | 45587 | 46254 | 46695 | 46892 | 47329 | 45527 | 45917 | 46266 | 46356 | 46252 | 46325 | | | | | | | |
| Павлодар | 45839 | 44734 | 44544 | 44035 | 43361 | 42807 | 24399 | 23842 | 23762 | 23390 | 23113 | 22931 | 21440 | 20892 | 20782 | 20645 | 20248 | 19876 | | | | | | | |
| Солтүстік Қазақстан | 57695 | 56222 | 56322 | 56679 | 56181 | 55092 | 32068 | 31053 | 30849 | 30804 | 30303 | 29715 | 25627 | 25169 | 25473 | 25875 | 25377 | | | | | | | | |
| Түркістан | 396166 | 391254 | 377985 | 382789 | 386346 | 387090 | 206562 | 204423 | 199424 | 201504 | 203036 | 203663 | 189604 | 186831 | 178561 | 181285 | 183310 | 183427 | | | | | | | |
| Шығыс Қазақстан | 104335 | 98751 | 97072 | 96549 | 96139 | 94882 | 56824 | 53802 | 52418 | 51710 | 51290 | 50517 | 47511 | 44949 | 44654 | 44839 | 44849 | 44365 | | | | | | | |

1.3 Жастардың жасы және жынысына қарай саны

Численность молодежи по возрасту и полу

| жыл басына, адам | | Барлығы Всего | | | | | | | | | | Ерлер Мужчины | | | | | Әйелдер Женщины | | | | | на начало года, человек | | | | | | | | | | | | | | | | | | | | | | | | | | | | | | | | | | | | | | | | | | | | | | | | | | | | | | | | | | | | | | | | | | | | | | | | | | | | | | | | | | | | | | | | | | | | | | | | | | | | | | | | | | | | | | | | | | | | | | | | | | | | | | | | | | | | | | | | | | | | | | | | | | | | | | | | | | | | | | | | | | | | | | | | | | | | | | | | | | | | | | | | | | | | | | | | | | | | | | | | | | | | | | | | | | | | | | | | | | | | | | | | | | | | | | | | | | | | | | | | | | | | | | | | | | | | | | | | | | | | | | | | | | | | | | | | | | | | | | | | | | | | | | | | | | | | | | | | | | | | | | | | | | | | | | | | | | | | | | | | | | | | | | | | | | | | | | | | | | | | | | | | | | | | | | | | | | | | | | | | | | | | | | | | | | | | | | | | | | | | | | | | | | | | | | | | | | | | | | | | | | | | | | | | | | | | | | | | | | | | | | | | | | | | | | | | | | | | | | | | | | | | | | | | | | | | | | | | | | | | | | | | | | | | | | | | | | | | | | | | | | | | | | | | | | | | | | | | | | | | | | | | | | | | | | | | | | | | | | | | | | | | | | | | | | | | | | | | | | | | | | | | | | | | | | | | | | | | | | | | | | | | | | | | | | | | | | | | | | | | | | | | | | | | | | | | | | | | | | | | | | | | | | | | | | | | | | | | | | | | | | | | | | | | | | | | | | | | | | | | | | | | | | | | | | | | | | | | | | | | | | | | | | | | | | | | | | | | | | | | | | | | | | | | | | | | | | | | | | | | | | | | | | | | | | | | | | | | | | | | | | | | | | | | | | | | | | | | | | | | | | | | | | | | | | | | | | | | | | | | | | | | | | | | | | | | | | | | | | | | | | | | | | | | | | | | | | | | | | | | | | | | | | | | | | | | | | | | | | | | | | | | | | | | | | | | | | | | | | | | | | | | | | | | | | | | | | | | | | | | | | | | | | | | | | | | | | | | | | | | | | | | | | | | | | | | | | | | | | | | | | | | | | | | | | | | | | | | | | | | | | | | | | | | | | | | | | | | | | | | | | | | | | | | | | | | | | | | | | | | | | | | | | | | | | | | | | | | | | | | | | | | | | | | | | | | | | | | | | | | | | | | | | | | | | | | | | | | | | | | | | | | | | | | | | | | | | | | | | | | | | | | | | | | | | | | | | | | | | | | | | | | | | | | | | | | | | | | | | | | | | | | | | | | | | | | | | | | | | | | | | | | | | | | | | | | | | | | | | | | | | | | | | | | | | | | | | | | | | | | | | | | | | | | | | | | | | | | | | | | | | | | | | | | | | | | | | | | | | | | | | | | | | | | | | | | | | | | | | | | | | | | | | | | | | | | | | | | | | | | | | | | | | | | | | | | | | | | | | | | | | | | | | | | | | | | | | | | | | | | | | | | | | | | | | | | | | | | | | | | | | | | | | | | | | | | | | | | | | | | | | | | | | | | | | | | | | | | | | | | | | | | | | | | | | | | | | | | | | | | | | | | | | | | | | | | | | | | | | | | | | | | | | | | | | | | | | | | | | | | | | | | | | | | | | | | | | | | | | | | | | | | | | | | | | | | | | | | | | | | | | | | | | | | | | | | | | | | | | | | | | | | | | | | | | | | | | | | | | | | | | | | | | | | | | | | | | | | | | | | | | | | |
|-------------------------------|---------|------------------|---------|---------|---------|---------|---------|---------|---------|---------|---------|------------------|---------|---------|---------|---------|--------------------|---------|------|--|--|-------------------------|--|--|--|--|--|--|--|--|--|--|--|--|--|--|--|--|--|--|--|--|--|--|--|--|--|--|--|--|--|--|--|--|--|--|--|--|--|--|--|--|--|--|--|--|--|--|--|--|--|--|--|--|--|--|--|--|--|--|--|--|--|--|--|--|--|--|--|--|--|--|--|--|--|--|--|--|--|--|--|--|--|--|--|--|--|--|--|--|--|--|--|--|--|--|--|--|--|--|--|--|--|--|--|--|--|--|--|--|--|--|--|--|--|--|--|--|--|--|--|--|--|--|--|--|--|--|--|--|--|--|--|--|--|--|--|--|--|--|--|--|--|--|--|--|--|--|--|--|--|--|--|--|--|--|--|--|--|--|--|--|--|--|--|--|--|--|--|--|--|--|--|--|--|--|--|--|--|--|--|--|--|--|--|--|--|--|--|--|--|--|--|--|--|--|--|--|--|--|--|--|--|--|--|--|--|--|--|--|--|--|--|--|--|--|--|--|--|--|--|--|--|--|--|--|--|--|--|--|--|--|--|--|--|--|--|--|--|--|--|--|--|--|--|--|--|--|--|--|--|--|--|--|--|--|--|--|--|--|--|--|--|--|--|--|--|--|--|--|--|--|--|--|--|--|--|--|--|--|--|--|--|--|--|--|--|--|--|--|--|--|--|--|--|--|--|--|--|--|--|--|--|--|--|--|--|--|--|--|--|--|--|--|--|--|--|--|--|--|--|--|--|--|--|--|--|--|--|--|--|--|--|--|--|--|--|--|--|--|--|--|--|--|--|--|--|--|--|--|--|--|--|--|--|--|--|--|--|--|--|--|--|--|--|--|--|--|--|--|--|--|--|--|--|--|--|--|--|--|--|--|--|--|--|--|--|--|--|--|--|--|--|--|--|--|--|--|--|--|--|--|--|--|--|--|--|--|--|--|--|--|--|--|--|--|--|--|--|--|--|--|--|--|--|--|--|--|--|--|--|--|--|--|--|--|--|--|--|--|--|--|--|--|--|--|--|--|--|--|--|--|--|--|--|--|--|--|--|--|--|--|--|--|--|--|--|--|--|--|--|--|--|--|--|--|--|--|--|--|--|--|--|--|--|--|--|--|--|--|--|--|--|--|--|--|--|--|--|--|--|--|--|--|--|--|--|--|--|--|--|--|--|--|--|--|--|--|--|--|--|--|--|--|--|--|--|--|--|--|--|--|--|--|--|--|--|--|--|--|--|--|--|--|--|--|--|--|--|--|--|--|--|--|--|--|--|--|--|--|--|--|--|--|--|--|--|--|--|--|--|--|--|--|--|--|--|--|--|--|--|--|--|--|--|--|--|--|--|--|--|--|--|--|--|--|--|--|--|--|--|--|--|--|--|--|--|--|--|--|--|--|--|--|--|--|--|--|--|--|--|--|--|--|--|--|--|--|--|--|--|--|--|--|--|--|--|--|--|--|--|--|--|--|--|--|--|--|--|--|--|--|--|--|--|--|--|--|--|--|--|--|--|--|--|--|--|--|--|--|--|--|--|--|--|--|--|--|--|--|--|--|--|--|--|--|--|--|--|--|--|--|--|--|--|--|--|--|--|--|--|--|--|--|--|--|--|--|--|--|--|--|--|--|--|--|--|--|--|--|--|--|--|--|--|--|--|--|--|--|--|--|--|--|--|--|--|--|--|--|--|--|--|--|--|--|--|--|--|--|--|--|--|--|--|--|--|--|--|--|--|--|--|--|--|--|--|--|--|--|--|--|--|--|--|--|--|--|--|--|--|--|--|--|--|--|--|--|--|--|--|--|--|--|--|--|--|--|--|--|--|--|--|--|--|--|--|--|--|--|--|--|--|--|--|--|--|--|--|--|--|--|--|--|--|--|--|--|--|--|--|--|--|--|--|--|--|--|--|--|--|--|--|--|--|--|--|--|--|--|--|--|--|--|--|--|--|--|--|--|--|--|--|--|--|--|--|--|--|--|--|--|--|--|--|--|--|--|--|--|--|--|--|--|--|--|--|--|--|--|--|--|--|--|--|--|--|--|--|--|--|--|--|--|--|--|--|--|--|--|--|--|--|--|--|--|--|--|--|--|--|--|--|--|--|--|--|--|--|--|--|--|--|--|--|--|--|--|--|--|--|--|--|--|--|--|--|--|--|--|--|--|--|--|--|--|--|--|--|--|--|--|--|--|--|--|--|--|--|--|--|--|--|--|--|--|--|--|--|--|--|--|--|--|--|--|--|--|--|--|--|--|--|--|--|--|--|--|--|--|--|--|--|--|--|--|--|--|--|--|--|--|--|--|--|--|--|--|--|--|--|--|--|--|--|--|--|--|--|--|--|--|--|--|--|--|--|--|--|--|--|--|--|--|--|--|--|--|--|--|--|--|--|--|--|--|--|--|--|--|--|--|--|--|--|--|--|--|--|--|--|--|--|--|--|--|--|--|--|--|--|--|--|--|--|--|--|--|--|--|--|--|--|--|--|--|--|--|--|--|--|--|--|--|--|--|--|--|--|--|--|--|--|--|--|--|--|--|--|--|--|--|--|--|--|--|--|--|--|--|--|--|--|--|--|--|--|--|--|--|--|--|--|--|--|--|--|--|--|--|--|--|--|--|--|--|--|--|--|--|--|--|--|--|--|--|--|--|--|--|--|--|--|--|--|--|--|--|--|--|--|--|--|--|--|--|--|--|--|--|--|--|--|--|--|--|--|--|--|--|--|--|--|--|--|--|--|--|--|--|--|--|--|--|--|--|--|--|--|--|--|--|--|--|--|--|--|--|--|--|--|--|--|--|--|--|--|--|--|--|--|--|--|--|--|--|--|--|--|--|--|--|--|--|--|--|--|--|--|--|--|--|--|--|--|--|--|--|--|--|--|--|--|--|--|--|--|--|--|--|--|--|--|--|--|--|--|--|--|--|--|--|--|--|--|--|--|--|--|--|--|--|--|--|--|--|--|--|--|--|--|--|--|--|--|--|--|--|--|--|--|--|--|--|--|--|--|--|--|--|--|--|--|--|--|--|--|--|--|--|--|--|--|--|--|--|--|--|--|--|--|--|--|--|--|--|--|--|--|--|--|--|--|--|--|--|--|--|--|--|--|--|--|--|--|--|--|--|--|--|--|--|--|--|--|--|--|--|--|--|--|--|--|--|--|--|--|--|--|--|--|--|--|--|--|--|--|--|--|--|--|--|--|--|--|--|--|--|--|--|--|--|--|--|--|--|--|--|--|--|--|--|--|--|--|--|--|--|--|--|--|--|--|--|--|--|--|--|--|--|--|--|--|--|--|--|--|--|--|--|--|--|--|--|--|--|--|--|--|--|--|--|--|--|--|--|--|--|--|--|--|--|--|--|--|--|
| | | 2017 | 2018 | 2019 | 2020 | 2021 | 2022 | 2017 | 2018 | 2019 | 2020 | 2021 | 2022 | 2017 | 2018 | 2019 | 2020 | 2021 | 2022 | | | | | | | | | | | | | | | | | | | | | | | | | | | | | | | | | | | | | | | | | | | | | | | | | | | | | | | | | | | | | | | | | | | | | | | | | | | | | | | | | | | | | | | | | | | | | | | | | | | | | | | | | | | | | | | | | | | | | | | | | | | | | | | | | | | | | | | | | | | | | | | | | | | | | | | | | | | | | | | | | | | | | | | | | | | | | | | | | | | | | | | | | | | | | | | | | | | | | | | | | | | | | | | | | | | | | | | | | | | | | | | | | | | | | | | | | | | | | | | | | | | | | | | | | | | | | | | | | | | | | | | | | | | | | | | | | | | | | | | | | | | | | | | | | | | | | | | | | | | | | | | | | | | | | | | | | | | | | | | | | | | | | | | | | | | | | | | | | | | | | | | | | | | | | | | | | | | | | | | | | | | | | | | | | | | | | | | | | | | | | | | | | | | | | | | | | | | | | | | | | | | | | | | | | | | | | | | | | | | | | | | | | | | | | | | | | | | | | | | | | | | | | | | | | | | | | | | | | | | | | | | | | | | | | | | | | | | | | | | | | | | | | | | | | | | | | | | | | | | | | | | | | | | | | | | | | | | | | | | | | | | | | | | | | | | | | | | | | | | | | | | | | | | | | | | | | | | | | | | | | | | | | | | | | | | | | | | | | | | | | | | | | | | | | | | | | | | | | | | | | | | | | | | | | | | | | | | | | | | | | | | | | | | | | | | | | | | | | | | | | | | | | | | | | | | | | | | | | | | | | | | | | | | | | | | | | | | | | | | | | | | | | | | | | | | | | | | | | | | | | | | | | | | | | | | | | | | | | | | | | | | | | | | | | | | | | | | | | | | | | | | | | | | | | | | | | | | | | | | | | | | | | | | | | | | | | | | | | | | | | | | | | | | | | | | | | | | | | | | | | | | | | | | | | | | | | | | | | | | | | | | | | | | | | | | | | | | | | | | | | | | | | | | | | | | | | | | | | | | | | | | | | | | | | | | | | | | | | | | | | | | | | | | | | | | | | | | | | | | | | | | | | | | | | | | | | | | | | | | | | | | | | | | | | | | | | | | | | | | | | | | | | | | | | | | | | | | | | | | | | | | | | | | | | | | | | | | | | | | | | | | | | | | | | | | | | | | | | | | | | | | | | | | | | | | | | | | | | | | | | | | | | | | | | | | | | | | | | | | | | | | | | | | | | | | | | | | | | | | | | | | | | | | | | | | | | | | | | | | | | | | | | | | | | | | | | | | | | | | | | | | | | | | | | | | | | | | | | | | | | | | | | | | | | | | | | | | | | | | | | | | | | | | | | | | | | | | | | | | | | | | | | | | | | | | | | | | | | | | | | | | | | | | | | | | | | | | | | | | | | | | | | | | | | | | | | | | | | | | | | | | | | | | | | | | | | | | | | | | | | | | | | | | | | | | | | | | | | | | | | | | | | | | | | | | | | | | | | | | | | | | | | | | | | | | | | | | | | | | | | | | | | | | | | | | | | | | | | | | | | | | | | | | | | | | | | | | | | | | | | | | | | | | | | | | | | | | | | | | | | | | | | | | | | | | | | | | | | | | | | | | | | | | | | | | | | | | | | | | | | | | | | | | | | | | | | | | | | | | | | | | | | | | | | | | | | | | | | | | | | | | | | | | | | | | | | | | | | | | | | | | | | | | | | | | | | | | | | | | | | | | | | | | |
| Барлық халық Все население | | | | | | | | | | | | | | | | | | | | | | | | | | | | | | | | | | | | | | | | | | | | | | | | | | | | | | | | | | | | | | | | | | | | | | | | | | | | | | | | | | | | | | | | | | | | | | | | | | | | | | | | | | | | | | | | | | | | | | | | | | | | | | | | | | | | | | | | | | | | | | | | | | | | | | | | | | | | | | | | | | | | | | | | | | | | | | | | | | | | | | | | | | | | | | | | | | | | | | | | | | | | | | | | | | | | | | | | | | | | | | | | | | | | | | | | | | | | | | | | | | | | | | | | | | | | | | | | | | | | | | | | | | | | | | | | | | | | | | | | | | | | | | | | | | | | | | | | | | | | | | | | | | | | | | | | | | | | | | | | | | | | | | | | | | | | | | | | | | | | | | | | | | | | | | | | | | | | | | | | | | | | | | | | | | | | | | | | | | | | | | | | | | | | | | | | | | | | | | | | | | | | | | | | | | | | | | | | | | | | | | | | | | | | | | | | | | | | | | | | | | | | | | | | | | | | | | | | | | | | | | | | | | | | | | | | | | | | | | | | | | | | | | | | | | | | | | | | | | | | | | | | | | | | | | | | | | | | | | | | | | | | | | | | | | | | | | | | | | | | | | | | | | | | | | | | | | | | | | | | | | | | | | | | | | | | | | | | | | | | | | | | | | | | | | | | | | | | | | | | | | | | | | | | | | | | | | | | | | | | | | | | | | | | | | | | | | | | | | | | | | | | | | | | | | | | | | | | | | | | | | | | | | | | | | | | | | | | | | | | | | | | | | | | | | | | | | | | | | | | | | | | | | | | | | | | | | | | | | | | | | | | | | | | | | | | | | | | | | | | | | | | | | | | | | | | | | | | | | | | | | | | | | | | | | | | | | | | | | | | | | | | | | | | | | | | | | | | | | | | | | | | | | | | | | | | | | | | | | | | | | | | | | | | | | | | | | | | | | | | | | | | | | | | | | | | | | | | | | | | | | | | | | | | | | | | | | | | | | | | | | | | | | | | | | | | | | | | | | | | | | | | | | | | | | | | | | | | | | | | | | | | | | | | | | | | | | | | | | | | | | | | | | | | | | | | | | | | | | | | | | | | | | | | | | | | | | | | | | | | | | | | | | | | | | | | | | | | | | | | | | | | | | | | | | | | | | | | | | | | | | | | | | | | | | | | | | | | | | | | | | | | | | | | | | | | | | | | | | | | | | | | | | | | | | | | | | | | | | | | | | | | | | | | | | | | | | | | | | | | | | | | | | | | | | | | | | | | | | | | | | | | | | | | | | | | | | | | | | | | | | | | | | | | | | | | | | | | | | | | | | | | | | | | | | | | | | | | | | | | | | | | | | | | | | | | | | | | | | | | | | | | | | | | | | | | | | | | | | | | | | | | | | | | | | | | | | | | | | | | | | | | | | | | | | | | | | | | | | | | | | | | | | | | | | | | | | | | | | | | | | | | | | | | | | | | | | | | | | | | | | | | | | | | | | | | | | | | | | | | | | | | | | | | | | | | | | | | | | | | | | | | | | | | | | | | | | | | | | | | | | | | | | | | | | | | | | | | | | | | | | | | | | | | | | | | | | | | | | | | | | | | | | | | | | | | | | | | | | | | | | | | | | | | | | | | | | | | | | | | | | | | | | | | | | | | | | | | | | | | | | | | | | | | | | | | | | | | | | | | | | | | | | | | | | | | | | | | | | | | | | | | | | |
| 14-28 | 3995913 | 3900900 | 3830526 | 3765383 | 3739883 | 3741083 | 2017880 | 1975782 | 1946319 | 1919076 | 1910339 | 1912948 | 1978033 | 1925118 | 1884207 | 1846307 | 1829544 | 1828135 | | | | | | | | | | | | | | | | | | | | | | | | | | | | | | | | | | | | | | | | | | | | | | | | | | | | | | | | | | | | | | | | | | | | | | | | | | | | | | | | | | | | | | | | | | | | | | | | | | | | | | | | | | | | | | | | | | | | | | | | | | | | | | | | | | | | | | | | | | | | | | | | | | | | | | | | | | | | | | | | | | | | | | | | | | | | | | | | | | | | | | | | | | | | | | | | | | | | | | | | | | | | | | | | | | | | | | | | | | | | | | | | | | | | | | | | | | | | | | | | | | | | | | | | | | | | | | | | | | | | | | | | | | | | | | | | | | | | | | | | | | | | | | | | | | | | | | | | | | | | | | | | | | | | | | | | | | | | | | | | | | | | | | | | | | | | | | | | | | | | | | | | | | | | | | | | | | | | | | | | | | | | | | | | | | | | | | | | | | | | | | | | | | | | | | | | | | | | | | | | | | | | | | | | | | | | | | | | | | | | | | | | | | | | | | | | | | | | | | | | | | | | | | | | | | | | | | | | | | | | | | | | | | | | | | | | | | | | | | | | | | | | | | | | | | | | | | | | | | | | | | | | | | | | | | | | | | | | | | | | | | | | | | | | | | | | | | | | | | | | | | | | | | | | | | | | | | | | | | | | | | | | | | | | | | | | | | | | | | | | | | | | | | | | | | | | | | | | | | | | | | | | | | | | | | | | | | | | | | | | | | | | | | | | | | | | | | | | | | | | | | | | | | | | | | | | | | | | | | | | | | | | | | | | | | | | | | | | | | | | | | | | | | | | | | | | | | | | | | | | | | | | | | | | | | | | | | | | | | | | | | | | | | | | | | | | | | | | | | | | | | | | | | | | | | | | | | | | | | | | | | | | | | | | | | | | | | | | | | | | | | | | | | | | | | | | | | | | | | | | | | | | | | | | | | | | | | | | | | | | | | | | | | | | | | | | | | | | | | | | | | | | | | | | | | | | | | | | | | | | | | | | | | | | | | | | | | | | | | | | | | | | | | | | | | | | | | | | | | | | | | | | | | | | | | | | | | | | | | | | | | | | | | | | | | | | | | | | | | | | | | | | | | | | | | | | | | | | | | | | | | | | | | | | | | | | | | | | | | | | | | | | | | | | | | | | | | | | | | | | | | | | | | | | | | | | | | | | | | | | | | | | | | | | | | | | | | | | | | | | | | | | | | | | | | | | | | | | | | | | | | | | | | | | | | | | | | | | | | | | | | | | | | | | | | | | | | | | | | | | | | | | | | | | | | | | | | | | | | | | | | | | | | | | | | | | | | | | | | | | | | | | | | | | | | | | | | | | | | | | | | | | | | | | | | | | | | | | | | | | | | | | | | | | | | | | | | | | | | | | | | | | | | | | | | | | | | | | | | | | | | | | | | | | | | | | | | | | | | | | | | | | | | | | | | | | | | | | | | | | | | | | | | | | | | | | | | | | | | | | | | | | | | | | | | | | | | | | | | | | | | | | | | | | | | | | | | | | | | | | | | | | | | | | | | | | | | | | | | | | | | | | | | | | | | | | | | | | | | | | | | | | | | | | | | | | | | | | | | | | | | | | | | | | | | | | | | | | | | | | | | | | | | | | | | | | | | | | | | | | | | | | | | | | | | | | | | | | | | | | | | | | | | | | | | | | | | | | | | | | | | | | | | | | | | | | | | | | | | | | | | | | | | | | |

Продолжение

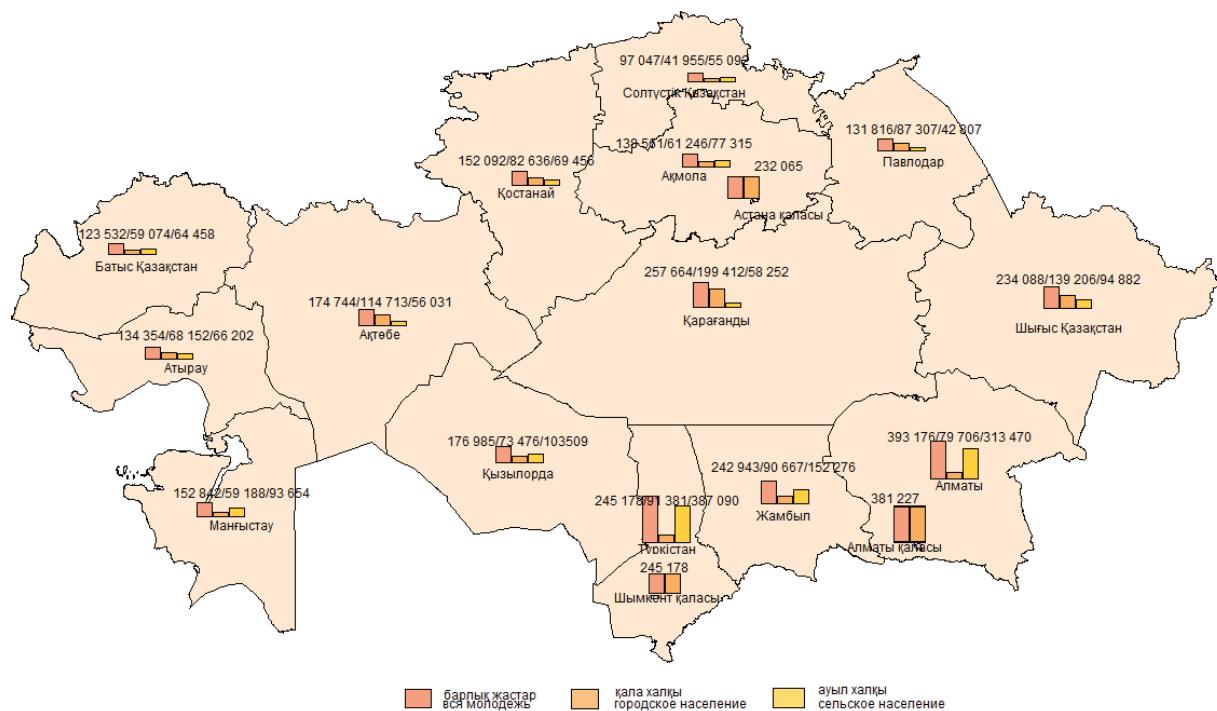
| Жалғасы | Жас Возраст | Барлығы Всего | | | | | | | | | | Ерлер Мужчины | | | | | | | | | | Әйелдер Женщины | | | | | | | | | |
|----------------------------|----------------|------------------|---------|---------|---------|---------|---------|---------|---------|---------|---------|------------------|---------|---------|---------|---------|---------|---------|---------|---------|---------|--------------------|---------|---------|---------|---------|---------|---------|---------|---------|---------|
| | | 2017 | 2018 | 2019 | 2020 | 2021 | 2022 | 2017 | 2018 | 2019 | 2020 | 2021 | 2022 | 2017 | 2018 | 2019 | 2020 | 2021 | 2022 | 2017 | 2018 | 2019 | 2020 | 2021 | 2022 | 2017 | 2018 | 2019 | 2020 | 2021 | 2022 |
| 16 | 22344 | 220567 | 231051 | 242675 | 263673 | 266249 | 266249 | 113964 | 113019 | 117922 | 124303 | 136055 | 136662 | 109380 | 107548 | 113129 | 118372 | 127618 | 129587 | 109380 | 107548 | 113129 | 118372 | 127618 | 129587 | 109380 | 107548 | 113129 | 118372 | 127618 | 129587 |
| 17 | 217165 | 223157 | 220271 | 230720 | 242384 | 263271 | 263271 | 111351 | 113882 | 112866 | 117757 | 124155 | 135829 | 105814 | 109275 | 107405 | 112963 | 118229 | 127442 | 105814 | 109275 | 107405 | 112963 | 118229 | 127442 | 105814 | 109275 | 107405 | 112963 | 118229 | 127442 |
| 18 | 223358 | 216916 | 222812 | 219877 | 230487 | 242060 | 242060 | 114306 | 111213 | 113698 | 112642 | 117633 | 123952 | 109052 | 105703 | 109114 | 107235 | 112854 | 118108 | 109052 | 105703 | 109114 | 107235 | 112854 | 118108 | 109052 | 105703 | 109114 | 107235 | 112854 | 118108 |
| 19 | 224750 | 223137 | 216615 | 222492 | 219686 | 230163 | 230163 | 114461 | 114185 | 111014 | 113527 | 117530 | 117451 | 110289 | 108952 | 105601 | 108965 | 107156 | 112712 | 110289 | 108952 | 105601 | 108965 | 107156 | 112712 | 110289 | 108952 | 105601 | 108965 | 107156 | 112712 |
| 20 | 242466 | 224528 | 222782 | 222782 | 222295 | 219380 | 219380 | 123617 | 114307 | 113959 | 110796 | 113367 | 112348 | 118849 | 110221 | 108823 | 105456 | 108928 | 107032 | 118849 | 110221 | 108823 | 105456 | 108928 | 107032 | 118849 | 110221 | 108823 | 105456 | 108928 | 107032 |
| 21 | 257643 | 242218 | 224122 | 222260 | 215973 | 221956 | 221956 | 131345 | 123460 | 114062 | 113694 | 110641 | 113176 | 126298 | 118758 | 110060 | 108566 | 105332 | 108780 | 126298 | 118758 | 110060 | 108566 | 105332 | 108780 | 126298 | 118758 | 110060 | 108566 | 105332 | 108780 |
| 22 | 276741 | 257301 | 241703 | 223552 | 221883 | 215622 | 215622 | 141002 | 131119 | 123162 | 113745 | 113486 | 110452 | 135739 | 126182 | 118541 | 109807 | 108397 | 105170 | 135739 | 126182 | 118541 | 109807 | 108397 | 105170 | 135739 | 126182 | 118541 | 109807 | 108397 | 105170 |
| 23 | 283783 | 276336 | 256754 | 241069 | 223255 | 221609 | 221609 | 144404 | 140734 | 130804 | 122791 | 113581 | 113323 | 139379 | 135602 | 125950 | 118278 | 109674 | 108286 | 139379 | 135602 | 125950 | 118278 | 109674 | 108286 | 139379 | 135602 | 125950 | 118278 | 109674 | 108286 |
| 24 | 297270 | 283458 | 275697 | 256147 | 240677 | 222993 | 222993 | 150584 | 144188 | 140350 | 130495 | 122561 | 113412 | 146686 | 139270 | 135347 | 125652 | 118116 | 109581 | 146686 | 139270 | 135347 | 125652 | 118116 | 109581 | 146686 | 139270 | 135347 | 125652 | 118116 | 109581 |
| 25 | 308430 | 296896 | 282936 | 275088 | 255781 | 240359 | 240359 | 154139 | 150311 | 143850 | 140019 | 130271 | 122340 | 154291 | 146585 | 139086 | 135069 | 125510 | 118019 | 154291 | 146585 | 139086 | 135069 | 125510 | 118019 | 154291 | 146585 | 139086 | 135069 | 125510 | 118019 |
| 26 | 325830 | 308001 | 296335 | 282267 | 274655 | 255418 | 255418 | 160989 | 153894 | 149994 | 143500 | 137075 | 130054 | 164841 | 154107 | 146341 | 138767 | 134880 | 125364 | 164841 | 154107 | 146341 | 138767 | 134880 | 125364 | 164841 | 154107 | 146341 | 138767 | 134880 | 125364 |
| 27 | 328502 | 325308 | 307252 | 295565 | 281798 | 274217 | 274217 | 162291 | 160617 | 153399 | 149591 | 143201 | 139521 | 166211 | 164691 | 153853 | 145974 | 138597 | 134696 | 166211 | 164691 | 153853 | 145974 | 138597 | 134696 | 166211 | 164691 | 153853 | 145974 | 138597 | 134696 |
| 28 | 333761 | 327858 | 324580 | 306423 | 295095 | 281296 | 281296 | 163837 | 161854 | 160185 | 152917 | 149292 | 142889 | 169924 | 166004 | 164395 | 153506 | 145803 | 138407 | 169924 | 166004 | 164395 | 153506 | 145803 | 138407 | 169924 | 166004 | 164395 | 153506 | 145803 | 138407 |
| 14-18 | 1116737 | 1135859 | 1181750 | 1224268 | 1288785 | 1358070 | 1358070 | 571211 | 581113 | 605540 | 628001 | 661634 | 697982 | 545526 | 554746 | 576210 | 596267 | 627151 | 660088 | 545526 | 554746 | 576210 | 596267 | 627151 | 660088 | 545526 | 554746 | 576210 | 596267 | 627151 | 660088 |
| 19-23 | 1285383 | 1223520 | 1161976 | 1125625 | 1103092 | 1108730 | 1108730 | 654829 | 623805 | 593001 | 574553 | 563605 | 566750 | 630554 | 599715 | 568975 | 551072 | 539487 | 541980 | 630554 | 599715 | 568975 | 551072 | 539487 | 541980 | 630554 | 599715 | 568975 | 551072 | 539487 | 541980 |
| 24-28 | 1593793 | 1541521 | 1486800 | 1415490 | 1348006 | 1274283 | 1274283 | 791840 | 770864 | 747778 | 716522 | 685100 | 648216 | 801953 | 770657 | 739022 | 698968 | 662906 | 626067 | 801953 | 770657 | 739022 | 698968 | 662906 | 626067 | 801953 | 770657 | 739022 | 698968 | 662906 | 626067 |
| Қала халқы | | | | | | | | | | | | | | | | | | | | | | | | | | | | | | | |
| Городское население | | | | | | | | | | | | | | | | | | | | | | | | | | | | | | | |
| 14-28 | 2284927 | 2223653 | 2175918 | 2125065 | 2101838 | 2106589 | 2106589 | 1121237 | 1095201 | 1076164 | 1058794 | 1051845 | 1055682 | 1163690 | 1128452 | 1099754 | 1066271 | 1049993 | 1050907 | 1163690 | 1128452 | 1099754 | 1066271 | 1049993 | 1050907 | 1163690 | 1128452 | 1099754 | 1066271 | 1049993 | 1050907 |
| 14 | 115930 | 123248 | 135128 | 139348 | 149884 | 159860 | 159860 | 59509 | 63429 | 69636 | 71485 | 77156 | 82178 | 56421 | 59819 | 65492 | 67863 | 72728 | 77682 | 56421 | 59819 | 65492 | 67863 | 72728 | 77682 | 56421 | 59819 | 65492 | 67863 | 72728 | 77682 |
| 15 | 109083 | 116519 | 123731 | 136395 | 140132 | 150638 | 150638 | 56422 | 59767 | 63727 | 70180 | 71835 | 77434 | 52661 | 56752 | 60004 | 66215 | 68297 | 73204 | 52661 | 56752 | 60004 | 66215 | 68297 | 73204 | 52661 | 56752 | 60004 | 66215 | 68297 | 73204 |
| 16 | 113162 | 110214 | 118270 | 125232 | 137491 | 141462 | 141462 | 58047 | 56954 | 60823 | 64565 | 70778 | 72591 | 55115 | 53260 | 57447 | 60667 | 66713 | 68871 | 55115 | 53260 | 57447 | 60667 | 66713 | 68871 | 55115 | 53260 | 57447 | 60667 | 66713 | 68871 |
| 17 | 111904 | 115138 | 112536 | 119576 | 125919 | 138908 | 138908 | 57409 | 58943 | 58299 | 61514 | 64953 | 71522 | 54495 | 56195 | 54237 | 58062 | 60966 | 67386 | 54495 | 56195 | 54237 | 58062 | 60966 | 67386 | 54495 | 56195 | 54237 | 58062 | 60966 | 67386 |
| 18 | 117193 | 114579 | 119490 | 113887 | 121109 | 128239 | 128239 | 59352 | 58498 | 60690 | 58868 | 62286 | 61222 | 57841 | 56081 | 58800 | 55019 | 58823 | 62117 | 57841 | 56081 | 58800 | 55019 | 58823 | 62117 | 57841 | 56081 | 58800 | 55019 | 58823 | 62117 |
| 19 | 119027 | 120083 | 120208 | 120474 | 115646 | 123306 | 123306 | 59515 | 60528 | 60585 | 61074 | 59549 | 63044 | 59512 | 59555 | 59623 | 59400 | 56097 | 60262 | 59512 | 59555 | 59623 | 59400 | 56097 | 60262 | 59512 | 59555 | 59623 | 59400 | 56097 | 60262 |
| 20 | 130598 | 121621 | 124278 | 121301 | 122169 | 118284 | 118284 | 65328 | 60401 | 61959 | 61094 | 61526 | 60336 | 65270 | 61220 | 62319 | 60207 | 60643 | 57948 | 65270 | 61220 | 62319 | 60207 | 60643 | 57948 | 65270 | 61220 | 62319 | 60207 | 60643 | 57948 |
| 21 | 140290 | 133783 | 125172 | 125948 | 123082 | 125121 | 125121 | 69658 | 66402 | 61624 | 62722 | 61712 | 62555 | 70632 | 67381 | 63548 | 63226 | 61370 | 62566 | 70632 | 67381 | 63548 | 63226 | 61370 | 62566 | 70632 | 67381 | 63548 | 63226 | 61370 | 62566 |
| 22 | 151849 | 143181 | 136188 | 127420 | 127997 | 125775 | 125775 | 75392 | 70641 | 71799 | 62632 | 63347 | 62603 | 76457 | 72540 | 69009 | 64788 | 64650 | 63172 | 76457 | 72540 | 69009 | 64788 | 64650 | 63172 | 76457 | 72540 | 69009 | 64788 | 64650 | 63172 |
| 23 | 160550 | 154681 | 145345 | 138729 | 129686 | 130497 | 130497 | 78878 | 76380 | 71448 | 68204 | 63419 | 64171 | 81672 | 78301 | 73897 | 70525 | 66267 | 66326 | 81672 | 78301 | 73897 | 70525 | 66267 | 66326 | 81672 | 78301 | 73897 | 70525 | 66267 | 66326 |
| 24 | 179696 | 162994 | 156642 | 148033 | 141252 | 132359 | 132359 | 87376 | 79804 | 77122 | 72601 | 69152 | 64350 | 92320 | 83190 | 79520 | 75432 | 72100 | 68009 | 92320 | 83190 | 79520 | 75432 | 72100 | 68009 | 92320 | 83190 | 79520 | 75432 | 72100 | 68009 |
| 25 | 193345 | 181661 | 164476 | 159084 | 150476 | 143856 | 143856 | 92046 | 88260 | 80390 | 78373 | 73644 | 70099 | 101299 | 93401 | 84086 | 80711 | 76832 | 73757 | 101299 | 93401 | 84086 | 80711 | 76832 | 73757 | 101299 | 93401 | 84086 | 80711 | 76832 | 73757 |
| 26 | 214297 | 195033 | 182743 | 166910 | 161341 | 153169 | 153169 | 100181 | 92794 | 88789 | 81660 | 79393 | 74776 | 114116 | 102239 | 93954 | 85250 | 81948 | 78393 | 114116 | 102239 | 93954 | 85250 | 81948 | 78393 | 114116 | 102239 | 93954 | 85250 | 81948 | 78393 |
| 27 | 214670 | 215287 | 195841 | 184926 | 168905 | 163869 | 163869 | 101362 | 100617 | 92983 | 89862 | 82375 | 80537 | 113308 | 114670 | 102858 | 95064 | 86530 | 83332 | 113308 | 114670 | 102858 | 95064 | 86530 | 83332 | 113308 | 114670 | 102858 | 95064 | 86530 | 83332 |
| 28 | 213333 | 215631 | 215870 | 197802 | 186749 | 171246 | 171246 | 100762 | 101783 | 100910 | 93960 | 90720 | 83364 | 112571 | 113848 | 114960 | 103842 | 96029 | 87882 | 112571 | 113848 | 114960 | 103842 | 96029 | 87882 | 112571 | 113848 | 114960 | 103842 | 96029 | 87882 |
| 14-18 | 567272 | 579698 | | | | | | | | | | | | | | | | | | | | | | | | | | | | | |

| Жас Возраст | Барлығы Всего | | | | | | Ерлер Мужчины | | | | | | Әйелдер Женщины | | | | | |
|----------------|------------------|--------|--------|--------|--------|--------|------------------|---------|--------|--------|--------|--------|--------------------|--------|--------|--------|--------|--------|
| | 2017 | 2018 | 2019 | 2020 | 2021 | 2022 | 2017 | 2018 | 2019 | 2020 | 2021 | 2022 | 2017 | 2018 | 2019 | 2020 | 2021 | 2022 |
| 17 | 105261 | 108019 | 107735 | 111144 | 116465 | 124363 | 53942 | 54 939 | 54567 | 56243 | 59202 | 64307 | 51319 | 53080 | 53168 | 54901 | 57263 | 60056 |
| 18 | 106165 | 102337 | 103322 | 105990 | 109378 | 113821 | 54954 | 52 715 | 53008 | 53774 | 55347 | 57830 | 51211 | 49622 | 50314 | 52216 | 54031 | 55991 |
| 19 | 105723 | 103054 | 96407 | 102018 | 104040 | 106857 | 54946 | 53 657 | 50429 | 52453 | 52981 | 54407 | 50777 | 49397 | 45978 | 49565 | 51059 | 52450 |
| 20 | 111868 | 102907 | 98504 | 94951 | 100126 | 101096 | 58289 | 53 906 | 52000 | 49702 | 51841 | 52012 | 53579 | 49001 | 46504 | 45249 | 48285 | 49084 |
| 21 | 117353 | 108435 | 98950 | 96312 | 92891 | 96835 | 61687 | 57 058 | 52438 | 50972 | 48929 | 50621 | 55666 | 51377 | 46512 | 45340 | 43962 | 46214 |
| 22 | 124892 | 114120 | 105515 | 96132 | 93886 | 89847 | 65610 | 60 478 | 55983 | 51113 | 50139 | 47849 | 59282 | 53642 | 49532 | 45019 | 43747 | 41998 |
| 23 | 123233 | 121655 | 111409 | 102340 | 93569 | 91112 | 65526 | 64 354 | 59356 | 54587 | 50162 | 49152 | 57707 | 57301 | 52053 | 47753 | 43407 | 41960 |
| 24 | 117574 | 120464 | 119055 | 108114 | 99425 | 90634 | 63208 | 64 384 | 63228 | 57894 | 53409 | 49062 | 54366 | 56080 | 55827 | 50220 | 46016 | 41572 |
| 25 | 115085 | 115235 | 118460 | 116004 | 105305 | 96503 | 62093 | 62 051 | 63460 | 61646 | 56627 | 52241 | 52992 | 53184 | 55000 | 54358 | 48678 | 44262 |
| 26 | 111533 | 112968 | 113592 | 115357 | 113314 | 102249 | 60808 | 61 100 | 61205 | 61840 | 60382 | 55278 | 50725 | 51868 | 52387 | 53517 | 52932 | 46971 |
| 27 | 113832 | 110021 | 111411 | 110639 | 112893 | 110348 | 60929 | 60 000 | 60416 | 59729 | 60826 | 58984 | 52903 | 50021 | 50995 | 50910 | 52067 | 51364 |
| 28 | 120428 | 112227 | 108710 | 108621 | 108346 | 110050 | 63075 | 60 071 | 59275 | 58957 | 58572 | 59525 | 57353 | 52156 | 49435 | 49664 | 49774 | 50525 |
| 14-18 | 549465 | 556161 | 572595 | 589830 | 614250 | 638963 | 280472 | 283 522 | 292365 | 301389 | 314626 | 328135 | 268993 | 272639 | 280230 | 288441 | 299624 | 310828 |
| 19-23 | 583069 | 550171 | 510785 | 491753 | 484512 | 485747 | 306058 | 289 453 | 270206 | 258827 | 254052 | 254041 | 277011 | 260718 | 240579 | 232926 | 230460 | 231706 |
| 24-28 | 578452 | 570915 | 571228 | 558735 | 539283 | 509784 | 310113 | 307 606 | 307584 | 300066 | 289816 | 275090 | 268339 | 263309 | 263644 | 258669 | 249467 | 234694 |

Жастар саны Численность молодежи

жыл басына, адам

на начало года человек



2. Некелер мен ажырасулар Браки и разводы

2.1 Жастардың жасы мен некелік жағдайы бойынша некелер Браки по возрасту и брачному состоянию молодежи

Қазақстан Республикасы Республика Казахстан

| адам | | | | | | человек | | | | |
|--|--------------------|--------|--------|--------|--------|------------------------|---------|---------|--------|--------|
| | Күйеулер Женихи | | | | | Қалыңдықтар Невесты | | | | |
| | 2017 | 2018 | 2019 | 2020 | 2021 | 2017 | 2018 | 2019 | 2020 | 2021 |
| Некеге тұрғандар Вступило в брак | | | | | | | | | | |
| Барлығы Всего | 88 180 | 84 462 | 84 524 | 80 172 | 81 430 | 105 793 | 101 632 | 102 160 | 96 252 | 99 038 |
| 18 жасқа дейін до 18 лет | 48 | 57 | 70 | 72 | 57 | 1 009 | 990 | 984 | 919 | 862 |
| 18-19 | 1 992 | 2 089 | 2 184 | 2 144 | 2 283 | 14 244 | 14 229 | 15 091 | 15 258 | 16 846 |
| 20-24 | 41 972 | 40 161 | 39 824 | 37 977 | 38 726 | 63 026 | 60 170 | 59 908 | 56 342 | 56 784 |
| 25-28 | 44 168 | 42 155 | 42 446 | 39 979 | 40 364 | 27 514 | 26 243 | 26 177 | 23 733 | 24 546 |
| Ешуақытта некеде тұрмағандар Никогда не состоявшие в браке | | | | | | | | | | |
| Барлығы Всего | 84 614 | 81 019 | 80 969 | 77 481 | 78 530 | 100 203 | 96 116 | 96 278 | 91 585 | 93 778 |
| 18 жасқа дейін до 18 лет | 48 | 57 | 70 | 72 | 57 | 1 009 | 987 | 979 | 918 | 857 |
| 18-19 | 1 982 | 2 062 | 2 147 | 2 114 | 2 264 | 14 104 | 14 081 | 14 793 | 15 017 | 16 635 |
| 20-24 | 41 340 | 39 545 | 39 024 | 37 480 | 38 179 | 61 274 | 58 423 | 57 978 | 54 942 | 55 172 |
| 25-28 | 41 244 | 39 355 | 39 728 | 37 815 | 38 030 | 23 816 | 22 625 | 22 528 | 20 708 | 21 114 |
| Тұлдар Вдовье | | | | | | | | | | |
| Барлығы Всего | 98 | 88 | 128 | 90 | 90 | 231 | 208 | 196 | 184 | 175 |
| 18 жасқа дейін до 18 лет | 0 | 0 | 0 | 0 | 0 | 0 | 1 | 0 | 0 | 0 |
| 18-19 | 0 | 1 | 2 | 1 | 0 | 13 | 7 | 9 | 10 | 8 |
| 20-24 | 29 | 36 | 48 | 42 | 34 | 102 | 77 | 75 | 80 | 57 |
| 25-28 | 69 | 51 | 78 | 47 | 56 | 116 | 123 | 112 | 94 | 110 |
| Ажырасқандар Разведенные | | | | | | | | | | |
| Барлығы Всего | 3 394 | 3 259 | 2 925 | 2 484 | 2 687 | 5 177 | 5 096 | 4 918 | 4 149 | 4 769 |
| 18 жасқа дейін до 18 лет | 0 | 0 | 0 | 0 | 0 | 0 | 0 | 1 | 0 | 0 |
| 18-19 | 6 | 4 | 4 | 7 | 1 | 33 | 21 | 36 | 31 | 33 |
| 20-24 | 569 | 545 | 497 | 407 | 456 | 1 585 | 1 607 | 1 424 | 1 224 | 1 449 |
| 25-28 | 2 819 | 2 710 | 2 424 | 2 070 | 2 230 | 3 559 | 3 468 | 3 457 | 2 894 | 3 287 |
| Некедегі жағдайын көрсетпегендер Не указавшие состояние в браке | | | | | | | | | | |
| Барлығы Всего | 74 | 96 | 502 | 117 | 123 | 182 | 212 | 768 | 334 | 316 |
| 18 жасқа дейін до 18 лет | 0 | 0 | 0 | 0 | 0 | 0 | 2 | 4 | 1 | 5 |
| 18-19 | 4 | 22 | 31 | 22 | 18 | 94 | 120 | 253 | 200 | 170 |
| 20-24 | 34 | 35 | 255 | 48 | 57 | 65 | 63 | 431 | 96 | 106 |
| 25-28 | 36 | 39 | 216 | 47 | 48 | 23 | 27 | 80 | 37 | 35 |

Ақмола облысы
Акмолинская область

адам

человек

| | Күйеулер Женихи | | | | | Қалыңдықтар Невесты | | | | |
|--|--------------------|-------|-------|-------|-------|------------------------|-------|-------|-------|-------|
| | 2017 | 2018 | 2019 | 2020 | 2021 | 2017 | 2018 | 2019 | 2020 | 2021 |
| Некеге тұрғандар Вступило в брак | | | | | | | | | | |
| Барлығы | | | | | | | | | | |
| Всего | 3 027 | 2 746 | 2 665 | 2 490 | 2 497 | 3 604 | 3 254 | 3 166 | 2 933 | 2 959 |
| 18 жасқа дейін | | | | | | | | | | |
| до 18 лет | 4 | 5 | 3 | 3 | 4 | 57 | 60 | 73 | 46 | 48 |
| 18-19 | 86 | 77 | 90 | 74 | 77 | 520 | 454 | 463 | 427 | 457 |
| 20-24 | 1 527 | 1 325 | 1 336 | 1 218 | 1 214 | 2 038 | 1 864 | 1 783 | 1 717 | 1 675 |
| 25-28 | 1 410 | 1 339 | 1 236 | 1 195 | 1 202 | 989 | 876 | 847 | 743 | 779 |
| Ешуақытта некеде тұрмағандар Никогда не состоявшие в браке | | | | | | | | | | |
| Барлығы | | | | | | | | | | |
| Всего | 2 887 | 2 593 | 2 554 | 2 385 | 2 376 | 3 331 | 2 988 | 2 908 | 2 712 | 2 710 |
| 18 жасқа дейін | | | | | | | | | | |
| до 18 лет | 4 | 5 | 3 | 3 | 4 | 57 | 60 | 73 | 46 | 47 |
| 18-19 | 86 | 76 | 88 | 74 | 77 | 515 | 450 | 451 | 422 | 455 |
| 20-24 | 1 494 | 1 300 | 1 317 | 1 205 | 1 190 | 1 951 | 1 777 | 1 695 | 1 645 | 1 596 |
| 25-28 | 1 303 | 1 212 | 1 146 | 1 103 | 1 105 | 808 | 701 | 689 | 599 | 612 |
| Тұлдар Вдовы | | | | | | | | | | |
| Барлығы | | | | | | | | | | |
| Всего | 4 | 4 | 5 | 1 | 1 | 12 | 11 | 5 | 8 | 12 |
| 18 жасқа дейін | | | | | | | | | | |
| до 18 лет | 0 | 0 | 0 | 0 | 0 | 0 | 0 | 0 | 0 | 0 |
| 18-19 | 0 | 1 | 0 | 0 | 0 | 0 | 0 | 0 | 1 | 0 |
| 20-24 | 3 | 0 | 3 | 1 | 1 | 4 | 4 | 2 | 3 | 1 |
| 25-28 | 1 | 3 | 2 | 0 | 0 | 8 | 7 | 3 | 4 | 11 |
| Ажырасқандар Разведенные | | | | | | | | | | |
| Барлығы | | | | | | | | | | |
| Всего | 128 | 144 | 101 | 103 | 117 | 251 | 245 | 235 | 201 | 230 |
| 18 жасқа дейін | | | | | | | | | | |
| до 18 лет | 0 | 0 | 0 | 0 | 0 | 0 | 0 | 0 | 0 | 0 |
| 18-19 | 0 | 0 | 0 | 0 | 0 | 1 | 0 | 3 | 1 | 0 |
| 20-24 | 26 | 23 | 14 | 11 | 22 | 80 | 79 | 79 | 61 | 76 |
| 25-28 | 102 | 121 | 87 | 92 | 95 | 170 | 166 | 153 | 139 | 154 |
| Некедегі жағдайын көрсетпегендер Не указавшие состояние в браке | | | | | | | | | | |
| Барлығы | | | | | | | | | | |
| Всего | 8 | 5 | 5 | 1 | 3 | 10 | 10 | 18 | 12 | 7 |
| 18 жасқа дейін | | | | | | | | | | |
| до 18 лет | 0 | 0 | 0 | 0 | 0 | 0 | 0 | 0 | 0 | 1 |
| 18-19 | 0 | 0 | 2 | 0 | 0 | 4 | 4 | 9 | 3 | 2 |
| 20-24 | 4 | 2 | 2 | 1 | 1 | 3 | 4 | 7 | 8 | 2 |
| 25-28 | 4 | 3 | 1 | 0 | 2 | 3 | 2 | 2 | 1 | 2 |

Ақтөбе облысы
Актюбинская область

адам

человек

| | Күйеулер Женихи | | | | | Қалыңдықтар Невесты | | | | |
|---|--------------------|-------|-------|-------|-------|------------------------|-------|-------|-------|-------|
| | 2017 | 2018 | 2019 | 2020 | 2021 | 2017 | 2018 | 2019 | 2020 | 2021 |
| Некеге тұрғандар Вступило в брак | | | | | | | | | | |
| Барлығы | | | | | | | | | | |
| Всего | 4 399 | 4 274 | 4 262 | 4 282 | 4 016 | 5 110 | 4 928 | 4 945 | 4 957 | 4 768 |
| 18 жасқа дейін | | | | | | | | | | |
| до 18 лет | 3 | 2 | 2 | 4 | 0 | 39 | 34 | 37 | 42 | 47 |
| 18-19 | 100 | 113 | 144 | 142 | 103 | 612 | 625 | 649 | 705 | 685 |
| 20-24 | 2 211 | 2 200 | 2 122 | 2 158 | 2 024 | 3 102 | 3 066 | 2 989 | 2 988 | 2 781 |
| 25-28 | 2 085 | 1 959 | 1 994 | 1 978 | 1 889 | 1 357 | 1 203 | 1 270 | 1 222 | 1 255 |

| | Күйеулер Женихи | | | | | Қалыңдықтар Невесты | | | | |
|--|--------------------|-------|-------|-------|-------|------------------------|-------|-------|-------|-------|
| | 2017 | 2018 | 2019 | 2020 | 2021 | 2017 | 2018 | 2019 | 2020 | 2021 |
| Ешуақытта некеде тұрмағандар Никогда не состоявшие в браке | | | | | | | | | | |
| Барлығы | | | | | | | | | | |
| Всего | 4 202 | 4 096 | 4 073 | 4 122 | 3 843 | 4 825 | 4 636 | 4 685 | 4 699 | 4 487 |
| 18 жасқа дейін | | | | | | | | | | |
| до 18 лет | 3 | 2 | 2 | 4 | 0 | 39 | 34 | 37 | 42 | 47 |
| 18-19 | 100 | 112 | 143 | 142 | 103 | 602 | 609 | 645 | 702 | 683 |
| 20-24 | 2 162 | 2 159 | 2 082 | 2 128 | 1 988 | 3 015 | 2 966 | 2 915 | 2 906 | 2 698 |
| 25-28 | 1 937 | 1 823 | 1 846 | 1 848 | 1 752 | 1 169 | 1 027 | 1 088 | 1 049 | 1 059 |
| Тұлдар Вдовы | | | | | | | | | | |
| Барлығы | | | | | | | | | | |
| Всего | 8 | 6 | 5 | 6 | 6 | 13 | 6 | 9 | 7 | 9 |
| 18 жасқа дейін | | | | | | | | | | |
| до 18 лет | 0 | 0 | 0 | 0 | 0 | 0 | 0 | 0 | 0 | 0 |
| 18-19 | 0 | 0 | 0 | 0 | 0 | 0 | 0 | 0 | 0 | 0 |
| 20-24 | 4 | 4 | 2 | 5 | 4 | 3 | 6 | 2 | 2 | 1 |
| 25-28 | 4 | 2 | 3 | 1 | 2 | 10 | 0 | 7 | 5 | 8 |
| Ажырасқандар Разведенные | | | | | | | | | | |
| Барлығы | | | | | | | | | | |
| Всего | 187 | 171 | 184 | 154 | 166 | 263 | 269 | 248 | 250 | 268 |
| 18 жасқа дейін | | | | | | | | | | |
| до 18 лет | 0 | 0 | 0 | 0 | 0 | 0 | 0 | 0 | 0 | 0 |
| 18-19 | 0 | 0 | 1 | 0 | 0 | 3 | 2 | 2 | 2 | 0 |
| 20-24 | 44 | 37 | 38 | 25 | 32 | 82 | 92 | 71 | 80 | 81 |
| 25-28 | 143 | 134 | 145 | 129 | 134 | 178 | 175 | 175 | 168 | 187 |
| Некедегі жағдайын көрсетпегендер Не указавшие состояние в браке | | | | | | | | | | |
| Барлығы | | | | | | | | | | |
| Всего | 2 | 1 | 0 | 0 | 1 | 9 | 17 | 3 | 1 | 4 |
| 18 жасқа дейін | | | | | | | | | | |
| до 18 лет | 0 | 0 | 0 | 0 | 0 | 0 | 0 | 0 | 0 | 0 |
| 18-19 | 0 | 1 | 0 | 0 | 0 | 7 | 14 | 2 | 1 | 2 |
| 20-24 | 1 | 0 | 0 | 0 | 0 | 2 | 2 | 1 | 0 | 1 |
| 25-28 | 1 | 0 | 0 | 0 | 1 | 0 | 1 | 0 | 0 | 1 |

Алматы облысы
Алматинская область

адам

человек

| | Күйеулер Женихи | | | | | Қалыңдықтар Невесты | | | | |
|---|--------------------|-------|-------|-------|-------|------------------------|--------|--------|-------|-------|
| | 2017 | 2018 | 2019 | 2020 | 2021 | 2017 | 2018 | 2019 | 2020 | 2021 |
| Некеге тұрғандар Вступило в брак | | | | | | | | | | |
| Барлығы | | | | | | | | | | |
| Всего | 9 049 | 8 363 | 8 035 | 7 701 | 7 760 | 11 274 | 10 287 | 10 118 | 9 539 | 9 762 |
| 18 жасқа дейін | | | | | | | | | | |
| до 18 лет | 5 | 4 | 6 | 8 | 6 | 148 | 143 | 114 | 129 | 108 |
| 18-19 | 194 | 212 | 221 | 245 | 228 | 1 598 | 1 606 | 1 658 | 1 653 | 1 808 |
| 20-24 | 4 209 | 3 906 | 3 733 | 3 690 | 3 692 | 6 598 | 5 893 | 5 755 | 5 503 | 5 485 |
| 25-28 | 4 641 | 4 241 | 4 075 | 3 758 | 3 834 | 2 930 | 2 645 | 2 591 | 2 254 | 2 361 |
| Ешуақытта некеде тұрмағандар Никогда не состоявшие в браке | | | | | | | | | | |
| Барлығы | | | | | | | | | | |
| Всего | 8 749 | 8 054 | 7 767 | 7 445 | 7 520 | 10 799 | 9 851 | 9 642 | 9 127 | 9 354 |
| 18 жасқа дейін | | | | | | | | | | |
| до 18 лет | 5 | 4 | 6 | 8 | 6 | 148 | 143 | 114 | 129 | 108 |
| 18-19 | 193 | 210 | 221 | 241 | 228 | 1 594 | 1 602 | 1 645 | 1 634 | 1 805 |
| 20-24 | 4 152 | 3 856 | 3 686 | 3 646 | 3 645 | 6 425 | 5 750 | 5 617 | 5 368 | 5 348 |
| 25-28 | 4 399 | 3 984 | 3 854 | 3 550 | 3 641 | 2 632 | 2 356 | 2 266 | 1 996 | 2 093 |
| Тұлдар Вдовы | | | | | | | | | | |
| Барлығы | | | | | | | | | | |
| Всего | 13 | 10 | 16 | 10 | 5 | 25 | 19 | 20 | 23 | 19 |
| 18 жасқа дейін | | | | | | | | | | |
| до 18 лет | 0 | 0 | 0 | 0 | 0 | 0 | 0 | 0 | 0 | 0 |

Жалғасы

Продолжение

| | Күйеулер Женихи | | | | | Қалыңдықтар Невесты | | | | |
|--|--------------------|------|------|------|------|------------------------|------|------|------|------|
| | 2017 | 2018 | 2019 | 2020 | 2021 | 2017 | 2018 | 2019 | 2020 | 2021 |
| 18-19 | 0 | 0 | 0 | 0 | 0 | 2 | 0 | 1 | 1 | 0 |
| 20-24 | 1 | 1 | 6 | 3 | 3 | 10 | 9 | 8 | 9 | 9 |
| 25-28 | 12 | 9 | 10 | 7 | 2 | 13 | 10 | 11 | 13 | 10 |
| Ажырасқандар Разведенные | | | | | | | | | | |
| Барлығы Всего | 285 | 296 | 243 | 240 | 235 | 445 | 412 | 440 | 370 | 389 |
| 18 жасқа дейін до 18 лет | 0 | 0 | 0 | 0 | 0 | 0 | 0 | 0 | 0 | 0 |
| 18-19 | 1 | 0 | 0 | 2 | 0 | 0 | 1 | 2 | 2 | 3 |
| 20-24 | 54 | 49 | 36 | 38 | 44 | 161 | 133 | 126 | 124 | 128 |
| 25-28 | 230 | 247 | 207 | 200 | 191 | 284 | 278 | 312 | 244 | 258 |
| Некедегі жағдайын көрсетпегендер Не указавшие состояние в браке | | | | | | | | | | |
| Барлығы Всего | 2 | 3 | 9 | 6 | 0 | 5 | 5 | 16 | 19 | 0 |
| 18 жасқа дейін до 18 лет | 0 | 0 | 0 | 0 | 0 | 0 | 0 | 0 | 0 | 0 |
| 18-19 | 0 | 2 | 0 | 2 | 0 | 2 | 3 | 10 | 16 | 0 |
| 20-24 | 2 | 0 | 5 | 3 | 0 | 2 | 1 | 4 | 2 | 0 |
| 25-28 | 0 | 1 | 4 | 1 | 0 | 1 | 1 | 2 | 1 | 0 |

**Атырау облысы
Атырауская область**

адам

человек

| | Күйеулер Женихи | | | | | Қалыңдықтар Невесты | | | | |
|---|--------------------|-------|-------|-------|-------|------------------------|-------|-------|-------|-------|
| | 2017 | 2018 | 2019 | 2020 | 2021 | 2017 | 2018 | 2019 | 2020 | 2021 |
| Некеге тұрғандар Вступило в брак | | | | | | | | | | |
| Барлығы Всего | 3 401 | 3 459 | 3 358 | 3 412 | 3 418 | 3 857 | 3 928 | 3 815 | 3 875 | 3 932 |
| 18 жасқа дейін до 18 лет | 8 | 9 | 3 | 8 | 7 | 57 | 71 | 54 | 70 | 58 |
| 18-19 | 118 | 152 | 161 | 146 | 154 | 623 | 599 | 579 | 625 | 692 |
| 20-24 | 1 863 | 1 886 | 1 784 | 1 873 | 1 834 | 2 225 | 2 326 | 2 261 | 2 285 | 2 255 |
| 25-28 | 1 412 | 1 412 | 1 410 | 1 385 | 1 423 | 952 | 932 | 921 | 895 | 927 |
| Ешуақытта некеде тұрмағандар Никогда не состоявшие в браке | | | | | | | | | | |
| Барлығы Всего | 3 226 | 3 297 | 3 222 | 3 280 | 3 280 | 3 607 | 3 694 | 3 606 | 3 656 | 3 711 |
| 18 жасқа дейін до 18 лет | 8 | 9 | 3 | 8 | 7 | 57 | 71 | 53 | 70 | 56 |
| 18-19 | 118 | 149 | 155 | 140 | 152 | 613 | 590 | 552 | 576 | 674 |
| 20-24 | 1 815 | 1 849 | 1 756 | 1 853 | 1 803 | 2 142 | 2 245 | 2 207 | 2 216 | 2 176 |
| 25-28 | 1 285 | 1 290 | 1 308 | 1 279 | 1 318 | 795 | 788 | 794 | 794 | 805 |
| Тұлдар Вдовье | | | | | | | | | | |
| Барлығы Всего | 2 | 6 | 5 | 0 | 2 | 7 | 11 | 5 | 4 | 2 |
| 18 жасқа дейін до 18 лет | 0 | 0 | 0 | 0 | 0 | 0 | 0 | 0 | 0 | 0 |
| 18-19 | 0 | 0 | 0 | 0 | 0 | 0 | 2 | 0 | 0 | 0 |
| 20-24 | 1 | 2 | 1 | 0 | 1 | 4 | 2 | 1 | 2 | 1 |
| 25-28 | 1 | 4 | 4 | 0 | 1 | 3 | 7 | 4 | 2 | 1 |
| Ажырасқандар Разведенные | | | | | | | | | | |
| Барлығы Всего | 169 | 147 | 123 | 121 | 121 | 227 | 213 | 176 | 159 | 191 |
| 18 жасқа дейін до 18 лет | 0 | 0 | 0 | 0 | 0 | 0 | 0 | 0 | 0 | 0 |
| 18-19 | 0 | 0 | 0 | 1 | 0 | 3 | 2 | 1 | 1 | 2 |
| 20-24 | 43 | 32 | 27 | 18 | 23 | 72 | 76 | 53 | 61 | 70 |
| 25-28 | 126 | 115 | 96 | 102 | 98 | 152 | 135 | 122 | 97 | 119 |

| | Күйеулер Женихи | | | | | Қалыңдықтар Невесты | | | | |
|--|--------------------|------|------|------|------|------------------------|------|------|------|------|
| | 2017 | 2018 | 2019 | 2020 | 2021 | 2017 | 2018 | 2019 | 2020 | 2021 |
| Некедегі жағдайын көрсетпегендер Не указавшие состояние в браке | | | | | | | | | | |
| Барлығы | | | | | | | | | | |
| Всего | 4 | 9 | 8 | 11 | 15 | 16 | 10 | 28 | 56 | 28 |
| 18 жасқа дейін | | | | | | | | | | |
| до 18 лет | 0 | 0 | 0 | 0 | 0 | 0 | 0 | 1 | 0 | 2 |
| 18-19 | 0 | 3 | 6 | 5 | 2 | 7 | 5 | 26 | 48 | 16 |
| 20-24 | 4 | 3 | 0 | 2 | 7 | 7 | 3 | 0 | 6 | 8 |
| 25-28 | 0 | 3 | 2 | 4 | 6 | 2 | 2 | 1 | 2 | 2 |

Батыс Қазақстан облысы
Западно-Казахстанская область

адам

человек

| | Күйеулер Женихи | | | | | Қалыңдықтар Невесты | | | | |
|--|--------------------|-------|-------|-------|-------|------------------------|-------|-------|-------|-------|
| | 2017 | 2018 | 2019 | 2020 | 2021 | 2017 | 2018 | 2019 | 2020 | 2021 |
| Некеге тұрғандар Вступило в брак | | | | | | | | | | |
| Барлығы | | | | | | | | | | |
| Всего | 3 242 | 3 137 | 2 963 | 2 789 | 2 757 | 3 754 | 3 595 | 3 428 | 3 256 | 3 228 |
| 18 жасқа дейін | | | | | | | | | | |
| до 18 лет | 1 | 1 | 3 | 5 | 0 | 32 | 31 | 36 | 27 | 25 |
| 18-19 | 85 | 88 | 69 | 66 | 90 | 418 | 447 | 414 | 398 | 487 |
| 20-24 | 1 583 | 1 570 | 1 476 | 1 373 | 1 369 | 2 280 | 2 158 | 2 061 | 1 961 | 1 875 |
| 25-28 | 1 573 | 1 478 | 1 415 | 1 345 | 1 298 | 1 024 | 959 | 917 | 870 | 841 |
| Ешуақытта некеде тұрмағандар Никогда не состоявшие в браке | | | | | | | | | | |
| Барлығы | | | | | | | | | | |
| Всего | 3 128 | 3 034 | 2 865 | 2 683 | 2 652 | 3 551 | 3 404 | 3 251 | 3 054 | 3 006 |
| 18 жасқа дейін | | | | | | | | | | |
| до 18 лет | 1 | 1 | 3 | 5 | 0 | 32 | 31 | 36 | 26 | 25 |
| 18-19 | 85 | 88 | 69 | 66 | 88 | 417 | 444 | 413 | 392 | 479 |
| 20-24 | 1 567 | 1 547 | 1 454 | 1 350 | 1 346 | 2 222 | 2 105 | 2 019 | 1 903 | 1 810 |
| 25-28 | 1 475 | 1 398 | 1 339 | 1 262 | 1 218 | 880 | 824 | 783 | 733 | 692 |
| Тұлдар Вдовы | | | | | | | | | | |
| Барлығы | | | | | | | | | | |
| Всего | 2 | 2 | 4 | 3 | 0 | 5 | 7 | 8 | 11 | 5 |
| 18 жасқа дейін | | | | | | | | | | |
| до 18 лет | 0 | 0 | 0 | 0 | 0 | 0 | 0 | 0 | 0 | 0 |
| 18-19 | 0 | 0 | 0 | 0 | 0 | 0 | 0 | 1 | 0 | 0 |
| 20-24 | 0 | 0 | 1 | 1 | 0 | 3 | 1 | 1 | 5 | 3 |
| 25-28 | 2 | 2 | 3 | 2 | 0 | 2 | 6 | 6 | 6 | 2 |
| Ажырасқандар Разведенные | | | | | | | | | | |
| Барлығы | | | | | | | | | | |
| Всего | 111 | 101 | 94 | 89 | 95 | 196 | 184 | 169 | 161 | 187 |
| 18 жасқа дейін | | | | | | | | | | |
| до 18 лет | 0 | 0 | 0 | 0 | 0 | 0 | 0 | 0 | 0 | 0 |
| 18-19 | 0 | 0 | 0 | 0 | 0 | 0 | 3 | 0 | 0 | 0 |
| 20-24 | 16 | 23 | 21 | 16 | 18 | 55 | 52 | 41 | 37 | 49 |
| 25-28 | 95 | 78 | 73 | 73 | 77 | 141 | 129 | 128 | 124 | 138 |
| Некедегі жағдайын көрсетпегендер Не указавшие состояние в браке | | | | | | | | | | |
| Барлығы | | | | | | | | | | |
| Всего | 1 | 0 | 0 | 14 | 10 | 2 | 0 | 0 | 30 | 30 |
| 18 жасқа дейін | | | | | | | | | | |
| до 18 лет | 0 | 0 | 0 | 0 | 0 | 0 | 0 | 0 | 1 | 0 |
| 18-19 | 0 | 0 | 0 | 0 | 2 | 1 | 0 | 0 | 6 | 8 |
| 20-24 | 0 | 0 | 0 | 6 | 5 | 0 | 0 | 0 | 16 | 13 |
| 25-28 | 1 | 0 | 0 | 8 | 3 | 1 | 0 | 0 | 7 | 9 |

Жамбыл облысы
Жамбылская область

адам

человек

| | Күйеулер Женихи | | | | | Қалыңдықтар Невесты | | | | |
|--|--------------------|-------|-------|-------|-------|------------------------|-------|-------|-------|-------|
| | 2017 | 2018 | 2019 | 2020 | 2021 | 2017 | 2018 | 2019 | 2020 | 2021 |
| Некеге тұрғандар Вступило в брак | | | | | | | | | | |
| Барлығы | | | | | | | | | | |
| Всего | 5 105 | 5 126 | 4 903 | 4 920 | 4 635 | 6 286 | 6 310 | 6 116 | 6 065 | 5 725 |
| 18 жасқа дейін | | | | | | | | | | |
| до 18 лет | 1 | 3 | 3 | 3 | 3 | 96 | 84 | 86 | 88 | 79 |
| 18-19 | 125 | 136 | 155 | 143 | 127 | 1 269 | 1 363 | 1 343 | 1 497 | 1 442 |
| 20-24 | 2 531 | 2 487 | 2 372 | 2 470 | 2 223 | 3 726 | 3 665 | 3 494 | 3 394 | 3 085 |
| 25-28 | 2 448 | 2 500 | 2 373 | 2 304 | 2 282 | 1 195 | 1 198 | 1 193 | 1 086 | 1 119 |
| Ешуақытта некеде тұрмағандар Никогда не состоявшие в браке | | | | | | | | | | |
| Барлығы | | | | | | | | | | |
| Всего | 4 937 | 4 957 | 4 763 | 4 771 | 4 478 | 6 073 | 6 055 | 5 850 | 5 846 | 5 460 |
| 18 жасқа дейін | | | | | | | | | | |
| до 18 лет | 1 | 3 | 3 | 3 | 3 | 96 | 84 | 85 | 88 | 78 |
| 18-19 | 125 | 136 | 155 | 142 | 126 | 1 257 | 1 354 | 1 331 | 1 483 | 1 423 |
| 20-24 | 2 495 | 2 464 | 2 346 | 2 435 | 2 197 | 3 648 | 3 577 | 3 407 | 3 319 | 2 989 |
| 25-28 | 2 316 | 2 354 | 2 259 | 2 191 | 2 152 | 1 072 | 1 040 | 1 027 | 956 | 970 |
| Тұлдар Вдовы | | | | | | | | | | |
| Барлығы | | | | | | | | | | |
| Всего | 6 | 2 | 1 | 4 | 15 | 6 | 10 | 14 | 13 | 13 |
| 18 жасқа дейін | | | | | | | | | | |
| до 18 лет | 0 | 0 | 0 | 0 | 0 | 0 | 0 | 0 | 0 | 0 |
| 18-19 | 0 | 0 | 0 | 0 | 0 | 0 | 0 | 1 | 1 | 2 |
| 20-24 | 2 | 0 | 1 | 2 | 3 | 2 | 3 | 5 | 8 | 6 |
| 25-28 | 4 | 2 | 0 | 2 | 12 | 4 | 7 | 8 | 4 | 5 |
| Ажырасқандар Разведенные | | | | | | | | | | |
| Барлығы | | | | | | | | | | |
| Всего | 159 | 156 | 132 | 132 | 128 | 190 | 224 | 229 | 178 | 218 |
| 18 жасқа дейін | | | | | | | | | | |
| до 18 лет | 0 | 0 | 0 | 0 | 0 | 0 | 0 | 0 | 0 | 0 |
| 18-19 | 0 | 0 | 0 | 1 | 0 | 2 | 1 | 4 | 2 | 2 |
| 20-24 | 32 | 18 | 20 | 25 | 16 | 72 | 78 | 73 | 55 | 75 |
| 25-28 | 127 | 138 | 112 | 106 | 112 | 116 | 145 | 152 | 121 | 141 |
| Некедегі жағдайын көрсетпегендер Не указавшие состояние в браке | | | | | | | | | | |
| Барлығы | | | | | | | | | | |
| Всего | 3 | 11 | 7 | 13 | 14 | 17 | 21 | 23 | 28 | 34 |
| 18 жасқа дейін | | | | | | | | | | |
| до 18 лет | 0 | 0 | 0 | 0 | 0 | 0 | 0 | 1 | 0 | 1 |
| 18-19 | 0 | 0 | 0 | 0 | 1 | 10 | 8 | 7 | 11 | 15 |
| 20-24 | 2 | 5 | 5 | 8 | 7 | 4 | 7 | 9 | 12 | 15 |
| 25-28 | 1 | 6 | 2 | 5 | 6 | 3 | 6 | 6 | 5 | 3 |

Қарағанды облысы
Карагандинская область

адам

человек

| | Күйеулер Женихи | | | | | Қалыңдықтар Невесты | | | | |
|---|--------------------|-------|-------|-------|-------|------------------------|-------|-------|-------|-------|
| | 2017 | 2018 | 2019 | 2020 | 2021 | 2017 | 2018 | 2019 | 2020 | 2021 |
| Некеге тұрғандар Вступило в брак | | | | | | | | | | |
| Барлығы | | | | | | | | | | |
| Всего | 6 223 | 5 945 | 5 590 | 5 391 | 5 124 | 7 357 | 7 140 | 6 664 | 6 403 | 6 137 |
| 18 жасқа дейін | | | | | | | | | | |
| до 18 лет | 4 | 9 | 6 | 6 | 9 | 118 | 84 | 111 | 77 | 71 |
| 18-19 | 146 | 169 | 152 | 138 | 127 | 844 | 919 | 835 | 884 | 879 |
| 20-24 | 3 012 | 2 845 | 2 663 | 2 587 | 2 426 | 4 318 | 4 140 | 3 854 | 3 694 | 3 498 |
| 25-28 | 3 061 | 2 922 | 2 769 | 2 660 | 2 562 | 2 077 | 1 997 | 1 864 | 1 748 | 1 689 |

| | Күйеулер Женихи | | | | | Қалыңдықтар Невесты | | | | |
|--|--------------------|-------|-------|-------|-------|------------------------|-------|-------|-------|-------|
| | 2017 | 2018 | 2019 | 2020 | 2021 | 2017 | 2018 | 2019 | 2020 | 2021 |
| Ешуақытта некеде тұрмағандар Никогда не состоявшие в браке | | | | | | | | | | |
| Барлығы | | | | | | | | | | |
| Всего | 5 902 | 5 625 | 5 294 | 5 167 | 4 896 | 6 818 | 6 569 | 6 120 | 5 977 | 5 678 |
| 18 жасқа дейін | | | | | | | | | | |
| до 18 лет | 4 | 9 | 6 | 6 | 9 | 118 | 84 | 110 | 77 | 71 |
| 18-19 | 146 | 169 | 151 | 138 | 127 | 838 | 919 | 831 | 880 | 876 |
| 20-24 | 2 962 | 2 779 | 2 607 | 2 536 | 2 391 | 4 152 | 3 938 | 3 675 | 3 576 | 3 373 |
| 25-28 | 2 790 | 2 668 | 2 530 | 2 487 | 2 369 | 1 710 | 1 628 | 1 504 | 1 444 | 1 358 |
| Тұлдар Вдовы | | | | | | | | | | |
| Барлығы | | | | | | | | | | |
| Всего | 6 | 8 | 14 | 8 | 3 | 15 | 24 | 9 | 9 | 17 |
| 18 жасқа дейін | | | | | | | | | | |
| до 18 лет | 0 | 0 | 0 | 0 | 0 | 0 | 0 | 0 | 0 | 0 |
| 18-19 | 0 | 0 | 0 | 0 | 0 | 1 | 0 | 0 | 0 | 1 |
| 20-24 | 3 | 4 | 8 | 3 | 1 | 3 | 7 | 0 | 4 | 7 |
| 25-28 | 3 | 4 | 6 | 5 | 2 | 11 | 17 | 9 | 5 | 9 |
| Ажырасқандар Разведенные | | | | | | | | | | |
| Барлығы | | | | | | | | | | |
| Всего | 315 | 312 | 282 | 216 | 220 | 524 | 547 | 535 | 417 | 441 |
| 18 жасқа дейін | | | | | | | | | | |
| до 18 лет | 0 | 0 | 0 | 0 | 0 | 0 | 0 | 1 | 0 | 0 |
| 18-19 | 0 | 0 | 1 | 0 | 0 | 5 | 0 | 4 | 4 | 1 |
| 20-24 | 47 | 62 | 48 | 48 | 32 | 163 | 195 | 179 | 114 | 118 |
| 25-28 | 268 | 250 | 233 | 168 | 188 | 356 | 352 | 351 | 299 | 322 |
| Некедегі жағдайын көрсетпегендер Не указавшие состояние в браке | | | | | | | | | | |
| Барлығы | | | | | | | | | | |
| Всего | 0 | 0 | 0 | 0 | 5 | 0 | 0 | 0 | 0 | 1 |
| 18 жасқа дейін | | | | | | | | | | |
| до 18 лет | 0 | 0 | 0 | 0 | 0 | 0 | 0 | 0 | 0 | 0 |
| 18-19 | 0 | 0 | 0 | 0 | 0 | 0 | 0 | 0 | 0 | 1 |
| 20-24 | 0 | 0 | 0 | 0 | 2 | 0 | 0 | 0 | 0 | 0 |
| 25-28 | 0 | 0 | 0 | 0 | 3 | 0 | 0 | 0 | 0 | 0 |

Қостанай облысы
Костанайская область

адам

человек

| | Күйеулер Женихи | | | | | Қалыңдықтар Невесты | | | | |
|---|--------------------|-------|-------|-------|-------|------------------------|-------|-------|-------|-------|
| | 2017 | 2018 | 2019 | 2020 | 2021 | 2017 | 2018 | 2019 | 2020 | 2021 |
| Некеге тұрғандар Вступило в брак | | | | | | | | | | |
| Барлығы | | | | | | | | | | |
| Всего | 3 349 | 3 008 | 2 936 | 2 545 | 2 633 | 3 935 | 3 633 | 3 474 | 3 068 | 3 219 |
| 18 жасқа дейін | | | | | | | | | | |
| до 18 лет | 0 | 3 | 5 | 2 | 4 | 43 | 56 | 43 | 48 | 41 |
| 18-19 | 73 | 68 | 86 | 92 | 81 | 477 | 401 | 427 | 432 | 440 |
| 20-24 | 1 539 | 1 365 | 1 361 | 1 165 | 1 243 | 2 180 | 2 065 | 2 039 | 1 741 | 1 829 |
| 25-28 | 1 737 | 1 572 | 1 484 | 1 286 | 1 305 | 1 235 | 1 111 | 965 | 847 | 909 |
| Ешуақытта некеде тұрмағандар Никогда не состоявшие в браке | | | | | | | | | | |
| Барлығы | | | | | | | | | | |
| Всего | 3 145 | 2 838 | 2 796 | 2 430 | 2 485 | 3 575 | 3 283 | 3 148 | 2 807 | 2 921 |
| 18 жасқа дейін | | | | | | | | | | |
| до 18 лет | 0 | 3 | 5 | 2 | 4 | 43 | 56 | 43 | 48 | 41 |
| 18-19 | 73 | 68 | 86 | 92 | 81 | 475 | 399 | 427 | 431 | 439 |
| 20-24 | 1 515 | 1 342 | 1 344 | 1 152 | 1 218 | 2 091 | 1 963 | 1 945 | 1 661 | 1 735 |
| 25-28 | 1 557 | 1 425 | 1 361 | 1 184 | 1 182 | 966 | 865 | 733 | 667 | 706 |
| Тұлдар Вдовы | | | | | | | | | | |
| Барлығы | | | | | | | | | | |
| Всего | 0 | 0 | 1 | 4 | 2 | 6 | 7 | 9 | 14 | 7 |
| 18 жасқа дейін | | | | | | | | | | |
| до 18 лет | 0 | 0 | 0 | 0 | 0 | 0 | 0 | 0 | 0 | 0 |

Жалғасы

Продолжение

| | Күйеулер Женихи | | | | | Қалыңдықтар Невесты | | | | |
|--|--------------------|------|------|------|------|------------------------|------|------|------|------|
| | 2017 | 2018 | 2019 | 2020 | 2021 | 2017 | 2018 | 2019 | 2020 | 2021 |
| 18-19 | 0 | 0 | 0 | 0 | 0 | 0 | 0 | 0 | 0 | 0 |
| 20-24 | 0 | 0 | 0 | 1 | 1 | 1 | 1 | 3 | 5 | 0 |
| 25-28 | 0 | 0 | 1 | 3 | 1 | 5 | 6 | 6 | 9 | 7 |
| Ажырасқандар Разведенные | | | | | | | | | | |
| Барлығы Всего | 204 | 170 | 139 | 111 | 144 | 354 | 343 | 317 | 247 | 289 |
| 18 жасқа дейін до 18 лет | 0 | 0 | 0 | 0 | 0 | 0 | 0 | 0 | 0 | 0 |
| 18-19 | 0 | 0 | 0 | 0 | 0 | 2 | 2 | 0 | 1 | 1 |
| 20-24 | 24 | 23 | 17 | 12 | 23 | 88 | 101 | 91 | 75 | 93 |
| 25-28 | 180 | 147 | 122 | 99 | 121 | 264 | 240 | 226 | 171 | 195 |
| Некедегі жағдайын көрсетпегендер Не указавшие состояние в браке | | | | | | | | | | |
| Барлығы Всего | 0 | 0 | 0 | 0 | 2 | 0 | 0 | 0 | 0 | 2 |
| 18 жасқа дейін до 18 лет | 0 | 0 | 0 | 0 | 0 | 0 | 0 | 0 | 0 | 0 |
| 18-19 | 0 | 0 | 0 | 0 | 0 | 0 | 0 | 0 | 0 | 0 |
| 20-24 | 0 | 0 | 0 | 0 | 1 | 0 | 0 | 0 | 0 | 1 |
| 25-28 | 0 | 0 | 0 | 0 | 1 | 0 | 0 | 0 | 0 | 1 |

**Қызылорда облысы
Кызылордская область**

адам

человек

| | Күйеулер Женихи | | | | | Қалыңдықтар Невесты | | | | |
|---|--------------------|-------|-------|-------|-------|------------------------|-------|-------|-------|-------|
| | 2017 | 2018 | 2019 | 2020 | 2021 | 2017 | 2018 | 2019 | 2020 | 2021 |
| Некеге тұрғандар Вступило в брак | | | | | | | | | | |
| Барлығы Всего | 3 788 | 3 859 | 3 854 | 4 021 | 3 892 | 4 660 | 4 695 | 4 748 | 4 864 | 4 716 |
| 18 жасқа дейін до 18 лет | 5 | 2 | 3 | 3 | 4 | 27 | 37 | 30 | 33 | 23 |
| 18-19 | 104 | 95 | 93 | 105 | 112 | 567 | 597 | 636 | 674 | 772 |
| 20-24 | 1 824 | 1 835 | 1 789 | 1 862 | 1 887 | 3 032 | 2 986 | 2 936 | 3 019 | 2 869 |
| 25-28 | 1 855 | 1 927 | 1 969 | 2 051 | 1 889 | 1 034 | 1 075 | 1 146 | 1 138 | 1 052 |
| Ешуақытта некеде тұрмағандар Никогда не состоявшие в браке | | | | | | | | | | |
| Барлығы Всего | 3 667 | 3 752 | 3 751 | 3 922 | 3 801 | 4 480 | 4 526 | 4 564 | 4 669 | 4 526 |
| 18 жасқа дейін до 18 лет | 5 | 2 | 3 | 3 | 4 | 27 | 37 | 30 | 33 | 23 |
| 18-19 | 104 | 93 | 91 | 105 | 111 | 566 | 593 | 629 | 662 | 759 |
| 20-24 | 1 800 | 1 819 | 1 769 | 1 847 | 1 872 | 2 968 | 2 940 | 2 888 | 2 966 | 2 814 |
| 25-28 | 1 758 | 1 838 | 1 888 | 1 967 | 1 814 | 919 | 956 | 1 017 | 1 008 | 930 |
| Тұлдар Вдовы | | | | | | | | | | |
| Барлығы Всего | 1 | 6 | 5 | 3 | 7 | 7 | 10 | 11 | 7 | 10 |
| 18 жасқа дейін до 18 лет | 0 | 0 | 0 | 0 | 0 | 0 | 0 | 0 | 0 | 0 |
| 18-19 | 0 | 0 | 1 | 0 | 0 | 0 | 0 | 1 | 0 | 1 |
| 20-24 | 0 | 3 | 0 | 1 | 2 | 2 | 5 | 3 | 6 | 4 |
| 25-28 | 1 | 3 | 4 | 2 | 5 | 5 | 5 | 7 | 1 | 5 |
| Ажырасқандар Разведенные | | | | | | | | | | |
| Барлығы Всего | 119 | 96 | 92 | 93 | 80 | 169 | 153 | 162 | 172 | 164 |
| 18 жасқа дейін до 18 лет | 0 | 0 | 0 | 0 | 0 | 0 | 0 | 0 | 0 | 0 |
| 18-19 | 0 | 0 | 1 | 0 | 0 | 0 | 1 | 4 | 2 | 1 |
| 20-24 | 24 | 12 | 16 | 13 | 10 | 59 | 39 | 38 | 43 | 46 |
| 25-28 | 95 | 84 | 75 | 80 | 70 | 110 | 113 | 120 | 127 | 117 |

| | Күйеулер Женихи | | | | | Қалыңдықтар Невесты | | | | |
|--|--------------------|------|------|------|------|------------------------|------|------|------|------|
| | 2017 | 2018 | 2019 | 2020 | 2021 | 2017 | 2018 | 2019 | 2020 | 2021 |
| Некедегі жағдайын көрсетпегендер Не указавшие состояние в браке | | | | | | | | | | |
| Барлығы | | | | | | | | | | |
| Всего | 1 | 5 | 6 | 3 | 4 | 4 | 6 | 11 | 16 | 16 |
| 18 жасқа дейін | | | | | | | | | | |
| до 18 лет | 0 | 0 | 0 | 0 | 0 | 0 | 0 | 0 | 0 | 0 |
| 18-19 | 0 | 2 | 0 | 0 | 1 | 1 | 3 | 2 | 10 | 11 |
| 20-24 | 0 | 1 | 4 | 1 | 3 | 3 | 2 | 7 | 4 | 5 |
| 25-28 | 1 | 2 | 2 | 2 | 0 | 0 | 1 | 2 | 2 | 0 |

Маңғыстау облысы
Мангистауская область

адам

человек

| | Күйеулер Женихи | | | | | Қалыңдықтар Невесты | | | | |
|--|--------------------|-------|-------|-------|-------|------------------------|-------|-------|-------|-------|
| | 2017 | 2018 | 2019 | 2020 | 2021 | 2017 | 2018 | 2019 | 2020 | 2021 |
| Некеге тұрғандар Вступило в брак | | | | | | | | | | |
| Барлығы | | | | | | | | | | |
| Всего | 3 968 | 3 904 | 3 850 | 3 540 | 3 849 | 4 479 | 4 449 | 4 372 | 4 047 | 4 421 |
| 18 жасқа дейін | | | | | | | | | | |
| до 18 лет | 3 | 1 | 9 | 5 | 2 | 82 | 70 | 63 | 51 | 52 |
| 18-19 | 221 | 223 | 206 | 185 | 250 | 877 | 880 | 906 | 827 | 1 018 |
| 20-24 | 2 225 | 2 126 | 2 128 | 1 941 | 2 187 | 2 624 | 2 550 | 2 487 | 2 365 | 2 494 |
| 25-28 | 1 519 | 1 554 | 1 507 | 1 409 | 1 410 | 896 | 949 | 916 | 804 | 857 |
| Ешуақытта некеде тұрмағандар Никогда не состоявшие в браке | | | | | | | | | | |
| Барлығы | | | | | | | | | | |
| Всего | 3 781 | 3 703 | 3 679 | 3 420 | 3 727 | 4 261 | 4 213 | 4 184 | 3 869 | 4 244 |
| 18 жасқа дейін | | | | | | | | | | |
| до 18 лет | 3 | 1 | 9 | 5 | 2 | 82 | 69 | 63 | 51 | 51 |
| 18-19 | 219 | 215 | 204 | 184 | 248 | 864 | 854 | 898 | 820 | 1 010 |
| 20-24 | 2 182 | 2 071 | 2 082 | 1 916 | 2 155 | 2 550 | 2 461 | 2 418 | 2 313 | 2 437 |
| 25-28 | 1 377 | 1 416 | 1 384 | 1 315 | 1 322 | 765 | 829 | 805 | 685 | 746 |
| Тұлдар Вдовы | | | | | | | | | | |
| Барлығы | | | | | | | | | | |
| Всего | 7 | 4 | 12 | 5 | 5 | 12 | 11 | 14 | 10 | 5 |
| 18 жасқа дейін | | | | | | | | | | |
| до 18 лет | 0 | 0 | 0 | 0 | 0 | 0 | 0 | 0 | 0 | 0 |
| 18-19 | 0 | 0 | 0 | 1 | 0 | 1 | 1 | 2 | 3 | 0 |
| 20-24 | 3 | 1 | 7 | 3 | 3 | 7 | 7 | 6 | 4 | 3 |
| 25-28 | 4 | 3 | 5 | 1 | 2 | 4 | 3 | 6 | 3 | 2 |
| Ажырасқандар Разведенные | | | | | | | | | | |
| Барлығы | | | | | | | | | | |
| Всего | 168 | 180 | 153 | 113 | 102 | 188 | 182 | 157 | 162 | 149 |
| 18 жасқа дейін | | | | | | | | | | |
| до 18 лет | 0 | 0 | 0 | 0 | 0 | 0 | 0 | 0 | 0 | 0 |
| 18-19 | 0 | 0 | 0 | 0 | 0 | 1 | 0 | 1 | 2 | 0 |
| 20-24 | 36 | 50 | 35 | 21 | 20 | 61 | 70 | 52 | 44 | 43 |
| 25-28 | 132 | 130 | 118 | 92 | 82 | 126 | 112 | 104 | 116 | 106 |
| Некедегі жағдайын көрсетпегендер Не указавшие состояние в браке | | | | | | | | | | |
| Барлығы | | | | | | | | | | |
| Всего | 12 | 17 | 6 | 2 | 15 | 18 | 43 | 17 | 6 | 23 |
| 18 жасқа дейін | | | | | | | | | | |
| до 18 лет | 0 | 0 | 0 | 0 | 0 | 0 | 1 | 0 | 0 | 1 |
| 18-19 | 2 | 8 | 2 | 0 | 2 | 11 | 25 | 5 | 2 | 8 |
| 20-24 | 4 | 4 | 4 | 1 | 9 | 6 | 12 | 11 | 4 | 11 |
| 25-28 | 6 | 5 | 0 | 1 | 4 | 1 | 5 | 1 | 0 | 3 |

Павлодар облысы
Павлодарская область

адам

человек

| | Күйеулер Женихи | | | | | Қалыңдықтар Невесты | | | | |
|--|--------------------|-------|-------|-------|-------|------------------------|-------|-------|-------|-------|
| | 2017 | 2018 | 2019 | 2020 | 2021 | 2017 | 2018 | 2019 | 2020 | 2021 |
| Некеге тұрғандар Вступило в брак | | | | | | | | | | |
| Барлығы | | | | | | | | | | |
| Всего | 3 148 | 2 884 | 2 818 | 2 688 | 2 521 | 3 695 | 3 431 | 3 318 | 3 120 | 2 990 |
| 18 жасқа дейін | | | | | | | | | | |
| до 18 лет | 5 | 6 | 6 | 11 | 3 | 50 | 54 | 50 | 45 | 49 |
| 18-19 | 97 | 99 | 74 | 105 | 104 | 433 | 406 | 401 | 446 | 450 |
| 20-24 | 1 508 | 1 397 | 1 427 | 1 301 | 1 253 | 2 110 | 1 957 | 1 917 | 1 749 | 1 674 |
| 25-28 | 1 538 | 1 382 | 1 311 | 1 271 | 1 161 | 1 102 | 1 014 | 950 | 880 | 817 |
| Ешуақытта некеде тұрмағандар Никогда не состоявшие в браке | | | | | | | | | | |
| Барлығы | | | | | | | | | | |
| Всего | 2 951 | 2 704 | 2 639 | 2 562 | 2 403 | 3 366 | 3 108 | 3 038 | 2 881 | 2 749 |
| 18 жасқа дейін | | | | | | | | | | |
| до 18 лет | 5 | 6 | 6 | 11 | 3 | 50 | 54 | 50 | 45 | 49 |
| 18-19 | 97 | 97 | 74 | 105 | 104 | 426 | 402 | 400 | 444 | 447 |
| 20-24 | 1 477 | 1 362 | 1 395 | 1 275 | 1 226 | 2 005 | 1 847 | 1 835 | 1 673 | 1 608 |
| 25-28 | 1 372 | 1 239 | 1 164 | 1 171 | 1 070 | 885 | 805 | 753 | 719 | 645 |
| Тұлдар Вдовы | | | | | | | | | | |
| Барлығы | | | | | | | | | | |
| Всего | 5 | 4 | 6 | 3 | 1 | 12 | 7 | 6 | 9 | 5 |
| 18 жасқа дейін | | | | | | | | | | |
| до 18 лет | 0 | 0 | 0 | 0 | 0 | 0 | 0 | 0 | 0 | 0 |
| 18-19 | 0 | 0 | 0 | 0 | 0 | 4 | 1 | 0 | 0 | 0 |
| 20-24 | 1 | 4 | 2 | 3 | 0 | 3 | 2 | 2 | 3 | 1 |
| 25-28 | 4 | 0 | 4 | 0 | 1 | 5 | 4 | 4 | 6 | 4 |
| Ажырасқандар Разведенные | | | | | | | | | | |
| Барлығы | | | | | | | | | | |
| Всего | 192 | 176 | 171 | 123 | 117 | 317 | 316 | 274 | 230 | 233 |
| 18 жасқа дейін | | | | | | | | | | |
| до 18 лет | 0 | 0 | 0 | 0 | 0 | 0 | 0 | 0 | 0 | 0 |
| 18-19 | 0 | 2 | 0 | 0 | 0 | 3 | 3 | 1 | 2 | 1 |
| 20-24 | 30 | 31 | 29 | 23 | 27 | 102 | 108 | 80 | 73 | 64 |
| 25-28 | 162 | 143 | 142 | 100 | 90 | 212 | 205 | 193 | 155 | 168 |
| Некедегі жағдайын көрсетпегендер Не указавшие состояние в браке | | | | | | | | | | |
| Барлығы | | | | | | | | | | |
| Всего | 0 | 0 | 2 | 0 | 0 | 0 | 0 | 0 | 0 | 3 |
| 18 жасқа дейін | | | | | | | | | | |
| до 18 лет | 0 | 0 | 0 | 0 | 0 | 0 | 0 | 0 | 0 | 0 |
| 18-19 | 0 | 0 | 0 | 0 | 0 | 0 | 0 | 0 | 0 | 2 |
| 20-24 | 0 | 0 | 1 | 0 | 0 | 0 | 0 | 0 | 0 | 1 |
| 25-28 | 0 | 0 | 1 | 0 | 0 | 0 | 0 | 0 | 0 | 0 |

Солтүстік Қазақстан облысы
Северо-Казахстанская область

адам

человек

| | Күйеулер Женихи | | | | | Қалыңдықтар Невесты | | | | |
|---|--------------------|-------|-------|-------|-------|------------------------|-------|-------|-------|-------|
| | 2017 | 2018 | 2019 | 2020 | 2021 | 2017 | 2018 | 2019 | 2020 | 2021 |
| Некеге тұрғандар Вступило в брак | | | | | | | | | | |
| Барлығы | | | | | | | | | | |
| Всего | 2 088 | 1 880 | 1 723 | 1 480 | 1 618 | 2 528 | 2 269 | 2 113 | 1 779 | 1 998 |
| 18 жасқа дейін | | | | | | | | | | |
| до 18 лет | 3 | 2 | 4 | 2 | 1 | 35 | 42 | 47 | 36 | 43 |
| 18-19 | 59 | 51 | 59 | 55 | 57 | 313 | 254 | 283 | 259 | 291 |
| 20-24 | 917 | 858 | 819 | 691 | 784 | 1 387 | 1 276 | 1 120 | 1 015 | 1 081 |
| 25-28 | 1 109 | 969 | 841 | 732 | 776 | 793 | 697 | 663 | 469 | 583 |

| | Күйеулер Женихи | | | | | Қалыңдықтар Невесты | | | | |
|--|--------------------|-------|-------|-------|-------|------------------------|-------|-------|-------|-------|
| | 2017 | 2018 | 2019 | 2020 | 2021 | 2017 | 2018 | 2019 | 2020 | 2021 |
| Ешуақытта некеде тұрмағандар Никогда не состоявшие в браке | | | | | | | | | | |
| Барлығы | | | | | | | | | | |
| Всего | 1 992 | 1 774 | 1 639 | 1 406 | 1 530 | 2 306 | 2 068 | 1 911 | 1 630 | 1 787 |
| 18 жасқа дейін | | | | | | | | | | |
| до 18 лет | 3 | 2 | 4 | 2 | 1 | 35 | 42 | 47 | 36 | 43 |
| 18-19 | 59 | 51 | 59 | 54 | 57 | 311 | 254 | 282 | 252 | 287 |
| 20-24 | 905 | 841 | 805 | 679 | 761 | 1 323 | 1 213 | 1 068 | 962 | 1 015 |
| 25-28 | 1 025 | 880 | 771 | 671 | 711 | 637 | 559 | 514 | 380 | 442 |
| Тұлдар Вдовы | | | | | | | | | | |
| Барлығы | | | | | | | | | | |
| Всего | 1 | 4 | 0 | 3 | 2 | 5 | 3 | 3 | 5 | 6 |
| 18 жасқа дейін | | | | | | | | | | |
| до 18 лет | 0 | 0 | 0 | 0 | 0 | 0 | 0 | 0 | 0 | 0 |
| 18-19 | 0 | 0 | 0 | 0 | 0 | 0 | 0 | 0 | 0 | 0 |
| 20-24 | 0 | 2 | 0 | 1 | 2 | 2 | 1 | 1 | 3 | 2 |
| 25-28 | 1 | 2 | 0 | 2 | 0 | 3 | 2 | 2 | 2 | 4 |
| Ажырасқандар Разведенные | | | | | | | | | | |
| Барлығы | | | | | | | | | | |
| Всего | 95 | 102 | 84 | 70 | 86 | 217 | 198 | 198 | 139 | 205 |
| 18 жасқа дейін | | | | | | | | | | |
| до 18 лет | 0 | 0 | 0 | 0 | 0 | 0 | 0 | 0 | 0 | 0 |
| 18-19 | 0 | 0 | 0 | 0 | 0 | 2 | 0 | 1 | 3 | 4 |
| 20-24 | 12 | 15 | 14 | 11 | 21 | 62 | 62 | 51 | 49 | 64 |
| 25-28 | 83 | 87 | 70 | 59 | 65 | 153 | 136 | 146 | 87 | 137 |
| Некедегі жағдайын көрсетпегендер Не указавшие состояние в браке | | | | | | | | | | |
| Барлығы | | | | | | | | | | |
| Всего | 0 | 0 | 0 | 1 | 0 | 0 | 0 | 1 | 5 | 0 |
| 18 жасқа дейін | | | | | | | | | | |
| до 18 лет | 0 | 0 | 0 | 0 | 0 | 0 | 0 | 0 | 0 | 0 |
| 18-19 | 0 | 0 | 0 | 1 | 0 | 0 | 0 | 0 | 4 | 0 |
| 20-24 | 0 | 0 | 0 | 0 | 0 | 0 | 0 | 0 | 1 | 0 |
| 25-28 | 0 | 0 | 0 | 0 | 0 | 0 | 0 | 1 | 0 | 0 |

Түркістан облысы
Туркестанская область

адам

человек

| | Күйеулер Женихи | | | | | Қалыңдықтар Невесты | | | | |
|---|--------------------|-------|--------|-------|--------|------------------------|--------|--------|--------|--------|
| | 2017 | 2018 | 2019 | 2020 | 2021 | 2017 | 2018 | 2019 | 2020 | 2021 |
| Некеге тұрғандар Вступило в брак | | | | | | | | | | |
| Барлығы | | | | | | | | | | |
| Всего | 10 342 | 9 599 | 10 012 | 9 950 | 10 045 | 12 642 | 11 788 | 12 332 | 12 064 | 12 317 |
| 18 жасқа дейін | | | | | | | | | | |
| до 18 лет | 0 | 1 | 1 | 0 | 1 | 39 | 42 | 48 | 58 | 23 |
| 18-19 | 183 | 162 | 173 | 211 | 246 | 2 694 | 2 703 | 2 980 | 3 105 | 3 472 |
| 20-24 | 5 309 | 4 846 | 4 900 | 4 841 | 5 018 | 8 237 | 7 477 | 7 682 | 7 450 | 7 355 |
| 25-28 | 4 850 | 4 590 | 4 938 | 4 898 | 4 780 | 1 672 | 1 566 | 1 622 | 1 451 | 1 467 |
| Ешуақытта некеде тұрмағандар Никогда не состоявшие в браке | | | | | | | | | | |
| Барлығы | | | | | | | | | | |
| Всего | 10 142 | 9 382 | 9 429 | 9 762 | 9 863 | 12 399 | 11 524 | 11 581 | 11 781 | 12 014 |
| 18 жасқа дейін | | | | | | | | | | |
| до 18 лет | 0 | 1 | 1 | 0 | 1 | 39 | 42 | 46 | 58 | 23 |
| 18-19 | 182 | 160 | 159 | 207 | 244 | 2 675 | 2 687 | 2 839 | 3 061 | 3 425 |
| 20-24 | 5 259 | 4 799 | 4 647 | 4 798 | 4 980 | 8 122 | 7 373 | 7 249 | 7 345 | 7 249 |
| 25-28 | 4 701 | 4 422 | 4 622 | 4 757 | 4 638 | 1 563 | 1 422 | 1 447 | 1 317 | 1 317 |
| Тұлдар Вдовы | | | | | | | | | | |
| Барлығы | | | | | | | | | | |
| Всего | 19 | 8 | 18 | 14 | 15 | 21 | 17 | 31 | 18 | 22 |
| 18 жасқа дейін | | | | | | | | | | |
| до 18 лет | 0 | 0 | 0 | 0 | 0 | 0 | 0 | 0 | 0 | 0 |

Жалғасы

Продолжение

| | Күйеулер Женихи | | | | | Қалыңдықтар Невесты | | | | |
|--|--------------------|------|------|------|------|------------------------|------|------|------|------|
| | 2017 | 2018 | 2019 | 2020 | 2021 | 2017 | 2018 | 2019 | 2020 | 2021 |
| 18-19 | 0 | 0 | 1 | 0 | 0 | 1 | 0 | 2 | 1 | 3 |
| 20-24 | 6 | 3 | 5 | 7 | 4 | 16 | 8 | 18 | 11 | 7 |
| 25-28 | 13 | 5 | 12 | 7 | 11 | 4 | 9 | 11 | 6 | 12 |
| Ажырасқандар Разведенные | | | | | | | | | | |
| Барлығы Всего | 163 | 197 | 135 | 147 | 149 | 190 | 218 | 167 | 196 | 220 |
| 18 жасқа дейін до 18 лет | 0 | 0 | 0 | 0 | 0 | 0 | 0 | 0 | 0 | 0 |
| 18-19 | 1 | 1 | 0 | 1 | 0 | 2 | 5 | 0 | 1 | 6 |
| 20-24 | 33 | 38 | 23 | 25 | 27 | 85 | 80 | 59 | 72 | 80 |
| 25-28 | 129 | 158 | 112 | 121 | 122 | 103 | 133 | 108 | 123 | 134 |
| Некедегі жағдайын көрсетпегендер Не указавшие состояние в браке | | | | | | | | | | |
| Барлығы Всего | 18 | 12 | 430 | 27 | 18 | 32 | 29 | 553 | 69 | 61 |
| 18 жасқа дейін до 18 лет | 0 | 0 | 0 | 0 | 0 | 0 | 0 | 2 | 0 | 0 |
| 18-19 | 0 | 1 | 13 | 3 | 2 | 16 | 11 | 139 | 42 | 38 |
| 20-24 | 11 | 6 | 225 | 11 | 7 | 14 | 16 | 356 | 22 | 19 |
| 25-28 | 7 | 5 | 192 | 13 | 9 | 2 | 2 | 56 | 5 | 4 |

**Шығыс Қазақстан облысы
Восточно-Казахстанская область**

адам

человек

| | Күйеулер Женихи | | | | | Қалыңдықтар Невесты | | | | |
|---|--------------------|-------|-------|-------|-------|------------------------|-------|-------|-------|-------|
| | 2017 | 2018 | 2019 | 2020 | 2021 | 2017 | 2018 | 2019 | 2020 | 2021 |
| Некеге тұрғандар Вступило в брак | | | | | | | | | | |
| Барлығы Всего | 5 679 | 5 245 | 5 096 | 4 788 | 4 655 | 6 699 | 6 185 | 6 076 | 5 655 | 5 601 |
| 18 жасқа дейін до 18 лет | 3 | 3 | 7 | 10 | 7 | 85 | 77 | 72 | 87 | 80 |
| 18-19 | 131 | 136 | 121 | 122 | 122 | 747 | 656 | 725 | 743 | 761 |
| 20-24 | 2 596 | 2 412 | 2 344 | 2 265 | 2 107 | 3 905 | 3 628 | 3 540 | 3 311 | 3 166 |
| 25-28 | 2 949 | 2 694 | 2 624 | 2 391 | 2 419 | 1 962 | 1 824 | 1 739 | 1 514 | 1 594 |
| Ешуақытта некеде тұрмағандар Никогда не состоявшие в браке | | | | | | | | | | |
| Барлығы Всего | 5 387 | 4 957 | 4 848 | 4 601 | 4 445 | 6 122 | 5 691 | 5 603 | 5 252 | 5 170 |
| 18 жасқа дейін до 18 лет | 3 | 3 | 7 | 10 | 7 | 85 | 77 | 72 | 87 | 80 |
| 18-19 | 130 | 135 | 120 | 121 | 122 | 740 | 655 | 721 | 738 | 759 |
| 20-24 | 2 549 | 2 366 | 2 300 | 2 230 | 2 072 | 3 741 | 3 490 | 3 424 | 3 194 | 3 037 |
| 25-28 | 2 705 | 2 453 | 2 421 | 2 240 | 2 244 | 1 556 | 1 469 | 1 386 | 1 233 | 1 294 |
| Тұлдар Вдовье | | | | | | | | | | |
| Барлығы Всего | 6 | 8 | 11 | 6 | 4 | 26 | 30 | 14 | 17 | 9 |
| 18 жасқа дейін до 18 лет | 0 | 0 | 0 | 0 | 0 | 0 | 0 | 0 | 0 | 0 |
| 18-19 | 0 | 0 | 0 | 0 | 0 | 2 | 1 | 0 | 1 | 1 |
| 20-24 | 1 | 6 | 2 | 0 | 1 | 10 | 6 | 3 | 4 | 2 |
| 25-28 | 5 | 2 | 9 | 6 | 3 | 14 | 23 | 11 | 12 | 6 |
| Ажырасқандар Разведенные | | | | | | | | | | |
| Барлығы Всего | 286 | 280 | 235 | 177 | 205 | 551 | 463 | 457 | 385 | 422 |
| 18 жасқа дейін до 18 лет | 0 | 0 | 0 | 0 | 0 | 0 | 0 | 0 | 0 | 0 |
| 18-19 | 1 | 1 | 0 | 1 | 0 | 5 | 0 | 4 | 4 | 1 |
| 20-24 | 46 | 40 | 42 | 34 | 34 | 154 | 131 | 112 | 112 | 127 |
| 25-28 | 239 | 239 | 193 | 142 | 171 | 392 | 332 | 341 | 269 | 294 |

| | Күйеулер Женихи | | | | | Қалыңдықтар Невесты | | | | |
|--|--------------------|------|------|------|------|------------------------|------|------|------|------|
| | 2017 | 2018 | 2019 | 2020 | 2021 | 2017 | 2018 | 2019 | 2020 | 2021 |
| Некедегі жағдайын көрсетпегендер Не указавшие состояние в браке | | | | | | | | | | |
| Барлығы | | | | | | | | | | |
| Всего | 0 | 0 | 2 | 4 | 1 | 0 | 1 | 2 | 1 | 0 |
| 18 жасқа дейін | | | | | | | | | | |
| до 18 лет | 0 | 0 | 0 | 0 | 0 | 0 | 0 | 0 | 0 | 0 |
| 18-19 | 0 | 0 | 1 | 0 | 0 | 0 | 0 | 0 | 0 | 0 |
| 20-24 | 0 | 0 | 0 | 1 | 0 | 0 | 1 | 1 | 1 | 0 |
| 25-28 | 0 | 0 | 1 | 3 | 1 | 0 | 0 | 1 | 0 | 0 |

Астана қаласы
г. Астана

адам

человек

| | Күйеулер Женихи | | | | | Қалыңдықтар Невесты | | | | |
|--|--------------------|-------|-------|-------|-------|------------------------|-------|-------|-------|-------|
| | 2017 | 2018 | 2019 | 2020 | 2021 | 2017 | 2018 | 2019 | 2020 | 2021 |
| Некеге тұрғандар Вступило в брак | | | | | | | | | | |
| Барлығы | | | | | | | | | | |
| Всего | 7 062 | 6 823 | 6 807 | 6 450 | 6 786 | 8 493 | 8 195 | 8 107 | 7 726 | 8 351 |
| 18 жасқа дейін | | | | | | | | | | |
| до 18 лет | 3 | 3 | 3 | 1 | 2 | 27 | 36 | 37 | 27 | 34 |
| 18-19 | 94 | 81 | 107 | 87 | 89 | 587 | 510 | 551 | 553 | 740 |
| 20-24 | 2 947 | 2 948 | 2 797 | 2 671 | 2 826 | 4 957 | 4 797 | 4 700 | 4 376 | 4 636 |
| 25-28 | 4 018 | 3 791 | 3 900 | 3 691 | 3 869 | 2 922 | 2 852 | 2 819 | 2 770 | 2 941 |
| Ешуақытта некеде тұрмағандар Никогда не состоявшие в браке | | | | | | | | | | |
| Барлығы | | | | | | | | | | |
| Всего | 6 770 | 6 540 | 6 495 | 6 219 | 6 501 | 8 075 | 7 777 | 7 685 | 7 379 | 7 900 |
| 18 жасқа дейін | | | | | | | | | | |
| до 18 лет | 3 | 3 | 3 | 1 | 2 | 27 | 35 | 37 | 27 | 34 |
| 18-19 | 91 | 78 | 106 | 82 | 89 | 578 | 497 | 540 | 538 | 734 |
| 20-24 | 2 915 | 2 908 | 2 742 | 2 629 | 2 778 | 4 836 | 4 682 | 4 572 | 4 278 | 4 497 |
| 25-28 | 3 761 | 3 551 | 3 644 | 3 507 | 3 632 | 2 634 | 2 563 | 2 536 | 2 536 | 2 635 |
| Тұлдар Вдовы | | | | | | | | | | |
| Барлығы | | | | | | | | | | |
| Всего | 6 | 8 | 8 | 10 | 8 | 15 | 18 | 11 | 10 | 12 |
| 18 жасқа дейін | | | | | | | | | | |
| до 18 лет | 0 | 0 | 0 | 0 | 0 | 0 | 1 | 0 | 0 | 0 |
| 18-19 | 0 | 0 | 0 | 0 | 0 | 0 | 1 | 0 | 2 | 0 |
| 20-24 | 0 | 2 | 2 | 6 | 4 | 9 | 8 | 6 | 2 | 4 |
| 25-28 | 6 | 6 | 6 | 4 | 4 | 6 | 8 | 5 | 6 | 8 |
| Ажырасқандар Разведенные | | | | | | | | | | |
| Барлығы | | | | | | | | | | |
| Всего | 278 | 258 | 291 | 207 | 262 | 387 | 376 | 386 | 307 | 422 |
| 18 жасқа дейін | | | | | | | | | | |
| до 18 лет | 0 | 0 | 0 | 0 | 0 | 0 | 0 | 0 | 0 | 0 |
| 18-19 | 3 | 0 | 0 | 0 | 0 | 2 | 1 | 0 | 1 | 2 |
| 20-24 | 32 | 31 | 47 | 31 | 36 | 108 | 101 | 113 | 85 | 129 |
| 25-28 | 243 | 227 | 244 | 176 | 226 | 277 | 274 | 273 | 221 | 291 |
| Некедегі жағдайын көрсетпегендер Не указавшие состояние в браке | | | | | | | | | | |
| Барлығы | | | | | | | | | | |
| Всего | 8 | 17 | 13 | 14 | 15 | 16 | 24 | 25 | 30 | 17 |
| 18 жасқа дейін | | | | | | | | | | |
| до 18 лет | 0 | 0 | 0 | 0 | 0 | 0 | 0 | 0 | 0 | 0 |
| 18-19 | 0 | 3 | 1 | 5 | 0 | 7 | 11 | 11 | 12 | 4 |
| 20-24 | 0 | 7 | 6 | 5 | 8 | 4 | 6 | 9 | 11 | 6 |
| 25-28 | 8 | 7 | 6 | 4 | 7 | 5 | 7 | 5 | 7 | 7 |

**Алматы қаласы
г. Алматы**

адам

человек

| | Күйеулер Женихи | | | | | Қалыңдықтар Невесты | | | | |
|--|--------------------|-------|--------|-------|-------|------------------------|--------|--------|--------|--------|
| | 2017 | 2018 | 2019 | 2020 | 2021 | 2017 | 2018 | 2019 | 2020 | 2021 |
| Некеге тұрғандар Вступило в брак | | | | | | | | | | |
| Барлығы Всего | 9 917 | 9 673 | 10 051 | 8 910 | 9 956 | 12 073 | 11 887 | 12 491 | 11 070 | 12 365 |
| 18 жасқа дейін до 18 лет | 0 | 3 | 5 | 0 | 3 | 50 | 50 | 54 | 42 | 48 |
| 18-19 | 126 | 156 | 184 | 159 | 185 | 875 | 934 | 1 062 | 965 | 1 174 |
| 20-24 | 4 093 | 4 036 | 4 210 | 3 635 | 4 202 | 6 854 | 6 666 | 6 985 | 6 125 | 7 002 |
| 25-28 | 5 698 | 5 478 | 5 652 | 5 116 | 5 566 | 4 294 | 4 237 | 4 390 | 3 938 | 4 141 |
| Ешуақытта некеде тұрмағандар Никогда не состоявшие в браке | | | | | | | | | | |
| Барлығы Всего | 9 480 | 9 326 | 9 691 | 8 607 | 9 599 | 11 477 | 11 265 | 11 862 | 10 590 | 11 783 |
| 18 жасқа дейін до 18 лет | 0 | 3 | 5 | 0 | 3 | 50 | 49 | 54 | 42 | 48 |
| 18-19 | 126 | 155 | 182 | 155 | 185 | 870 | 921 | 1 038 | 948 | 1 161 |
| 20-24 | 4 038 | 3 990 | 4 148 | 3 587 | 4 147 | 6 694 | 6 502 | 6 817 | 6 003 | 6 848 |
| 25-28 | 5 316 | 5 178 | 5 356 | 4 865 | 5 264 | 3 863 | 3 793 | 3 953 | 3 597 | 3 726 |
| Тұлдар Вдовы | | | | | | | | | | |
| Барлығы Всего | 7 | 4 | 7 | 4 | 9 | 28 | 11 | 20 | 15 | 14 |
| 18 жасқа дейін до 18 лет | 0 | 0 | 0 | 0 | 0 | 0 | 0 | 0 | 0 | 0 |
| 18-19 | 0 | 0 | 0 | 0 | 0 | 1 | 0 | 1 | 0 | 0 |
| 20-24 | 3 | 2 | 2 | 3 | 2 | 14 | 4 | 9 | 8 | 4 |
| 25-28 | 4 | 2 | 5 | 1 | 7 | 13 | 7 | 10 | 7 | 10 |
| Ажырасқандар Разведенные | | | | | | | | | | |
| Барлығы Всего | 430 | 340 | 350 | 287 | 345 | 557 | 594 | 584 | 440 | 555 |
| 18 жасқа дейін до 18 лет | 0 | 0 | 0 | 0 | 0 | 0 | 0 | 0 | 0 | 0 |
| 18-19 | 0 | 0 | 1 | 1 | 0 | 1 | 0 | 7 | 2 | 6 |
| 20-24 | 52 | 43 | 59 | 39 | 51 | 141 | 157 | 153 | 107 | 146 |
| 25-28 | 378 | 297 | 290 | 247 | 294 | 415 | 437 | 424 | 331 | 403 |
| Некедегі жағдайын көрсетпегендер Не указавшие состояние в браке | | | | | | | | | | |
| Барлығы Всего | 0 | 3 | 3 | 12 | 3 | 11 | 17 | 25 | 25 | 13 |
| 18 жасқа дейін до 18 лет | 0 | 0 | 0 | 0 | 0 | 0 | 1 | 0 | 0 | 0 |
| 18-19 | 0 | 1 | 1 | 3 | 0 | 3 | 13 | 16 | 15 | 7 |
| 20-24 | 0 | 1 | 1 | 6 | 2 | 5 | 3 | 6 | 7 | 4 |
| 25-28 | 0 | 1 | 1 | 3 | 1 | 3 | 0 | 3 | 3 | 2 |

**Шымкент қаласы
г. Шымкент**

адам

человек

| | Күйеулер Женихи | | | | | Қалыңдықтар Невесты | | | | |
|---|--------------------|-------|-------|-------|-------|------------------------|-------|-------|-------|-------|
| | 2017 | 2018 | 2019 | 2020 | 2021 | 2017 | 2018 | 2019 | 2020 | 2021 |
| Некеге тұрғандар Вступило в брак | | | | | | | | | | |
| Барлығы Всего | 4 393 | 4 537 | 5 601 | 4 815 | 5 268 | 5 347 | 5 658 | 6 877 | 5 831 | 6 549 |
| 18 жасқа дейін до 18 лет | 0 | 0 | 1 | 1 | 1 | 24 | 19 | 29 | 13 | 33 |
| 18-19 | 50 | 71 | 89 | 69 | 131 | 790 | 875 | 1 179 | 1 065 | 1 278 |
| 20-24 | 2 078 | 2 119 | 2 563 | 2 236 | 2 437 | 3 453 | 3 656 | 4 305 | 3 649 | 4 024 |
| 25-28 | 2 265 | 2 347 | 2 948 | 2 509 | 2 699 | 1 080 | 1 108 | 1 364 | 1 104 | 1 214 |

Жалғасы

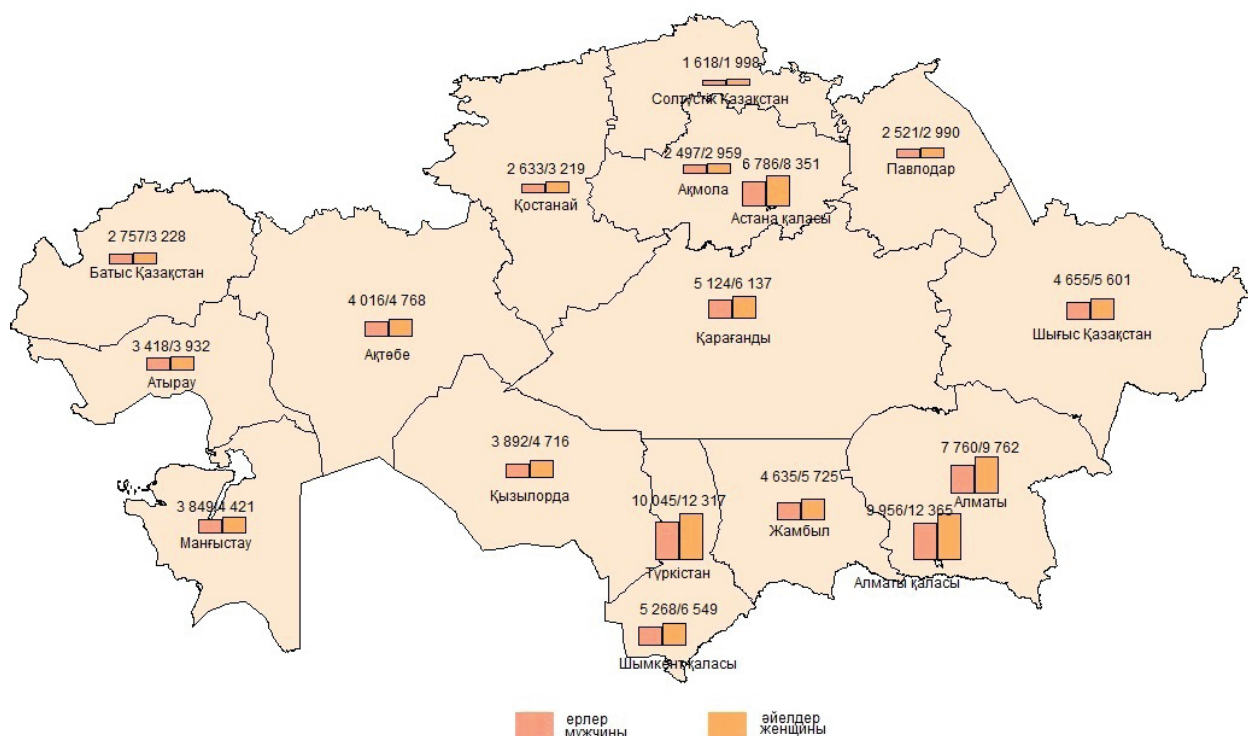
Продолжение

| | Күйеулер Женихи | | | | | Қалыңдықтар Невесты | | | | |
|--|--------------------|-------|-------|-------|-------|------------------------|-------|-------|-------|-------|
| | 2017 | 2018 | 2019 | 2020 | 2021 | 2017 | 2018 | 2019 | 2020 | 2021 |
| Ешуақытта некеде тұрмағандар Никогда не состоявшие в браке | | | | | | | | | | |
| Барлығы | | | | | | | | | | |
| Всего | 4 268 | 4 387 | 5 464 | 4 699 | 5 131 | 5 138 | 5 464 | 6 640 | 5 656 | 6 278 |
| 18 жасқа дейін | | | | | | | | | | |
| до 18 лет | 0 | 0 | 1 | 1 | 1 | 24 | 19 | 29 | 13 | 33 |
| 18-19 | 48 | 70 | 84 | 66 | 122 | 763 | 851 | 1 151 | 1 034 | 1 219 |
| 20-24 | 2 053 | 2 093 | 2 544 | 2 214 | 2 410 | 3 389 | 3 594 | 4 227 | 3 614 | 3 942 |
| 25-28 | 2 167 | 2 224 | 2 835 | 2 418 | 2 598 | 962 | 1 000 | 1 233 | 995 | 1 084 |
| Тұлдар Вдовы | | | | | | | | | | |
| Барлығы | | | | | | | | | | |
| Всего | 5 | 4 | 10 | 6 | 5 | 16 | 6 | 7 | 4 | 8 |
| 18 жасқа дейін | | | | | | | | | | |
| до 18 лет | 0 | 0 | 0 | 0 | 0 | 0 | 0 | 0 | 0 | 0 |
| 18-19 | 0 | 0 | 0 | 0 | 0 | 1 | 1 | 0 | 0 | 0 |
| 20-24 | 1 | 2 | 6 | 2 | 2 | 9 | 3 | 5 | 1 | 2 |
| 25-28 | 4 | 2 | 4 | 4 | 3 | 6 | 2 | 2 | 3 | 6 |
| Ажырасқандар Разведенные | | | | | | | | | | |
| Барлығы | | | | | | | | | | |
| Всего | 105 | 133 | 116 | 101 | 115 | 151 | 159 | 184 | 135 | 186 |
| 18 жасқа дейін | | | | | | | | | | |
| до 18 лет | 0 | 0 | 0 | 0 | 0 | 0 | 0 | 0 | 0 | 0 |
| 18-19 | 0 | 0 | 0 | 0 | 1 | 1 | 0 | 2 | 1 | 3 |
| 20-24 | 18 | 18 | 11 | 17 | 20 | 40 | 53 | 53 | 32 | 60 |
| 25-28 | 87 | 115 | 105 | 84 | 94 | 110 | 106 | 129 | 102 | 123 |
| Некедегі жағдайын көрсетпегендер Не указавшие состояние в браке | | | | | | | | | | |
| Барлығы | | | | | | | | | | |
| Всего | 15 | 13 | 11 | 9 | 17 | 42 | 29 | 46 | 36 | 77 |
| 18 жасқа дейін | | | | | | | | | | |
| до 18 лет | 0 | 0 | 0 | 0 | 0 | 0 | 0 | 0 | 0 | 0 |
| 18-19 | 2 | 1 | 5 | 3 | 8 | 25 | 23 | 26 | 30 | 56 |
| 20-24 | 6 | 6 | 2 | 3 | 5 | 15 | 6 | 20 | 2 | 20 |
| 25-28 | 7 | 6 | 4 | 3 | 4 | 2 | 0 | 0 | 4 | 1 |

14-28 жас аралығындағы некеге тұрғандар саны
Число вступивших в брак в возрасте 14-28 лет

адам

человек



2.2 Бірінші некеге тұрғандардың орташа жасы

Средний возраст вступивших в первый брак

жас

лет

| | Күйеулер Женихи | | | | | Қалыңдықтар Невесты | | | | |
|----------------------------|--------------------|------|------|------|------|------------------------|------|------|------|------|
| | 2017 | 2018 | 2019 | 2020 | 2021 | 2017 | 2018 | 2019 | 2020 | 2021 |
| Барлық халық | | | | | | | | | | |
| Все население | | | | | | | | | | |
| Қазақстан Республикасы | 27,5 | 27,6 | 27,6 | 27,5 | 27,9 | 25,0 | 25,0 | 25,0 | 24,8 | 25,2 |
| Ақмола | 28,0 | 27,9 | 28,2 | 27,9 | 28,5 | 25,5 | 25,6 | 25,4 | 25,3 | 25,8 |
| Ақтөбе | 26,9 | 26,9 | 27,1 | 26,9 | 27,3 | 24,9 | 24,8 | 24,9 | 24,7 | 25,1 |
| Алматы | 28,0 | 28,1 | 28,3 | 28,0 | 28,5 | 25,2 | 25,3 | 25,5 | 25,1 | 25,5 |
| Атырау | 26,7 | 26,5 | 26,5 | 26,3 | 26,6 | 24,5 | 24,4 | 24,7 | 24,4 | 24,7 |
| Батыс Қазақстан | 27,3 | 27,3 | 27,4 | 27,5 | 27,9 | 25,0 | 25,1 | 25,1 | 25,2 | 25,6 |
| Жамбыл | 27,5 | 27,4 | 27,6 | 27,5 | 27,6 | 24,2 | 24,1 | 24,3 | 24,0 | 24,4 |
| Қарағанды | 27,9 | 28,0 | 28,0 | 27,9 | 28,6 | 25,5 | 25,5 | 25,7 | 25,4 | 26,2 |
| Қостанай | 28,0 | 28,3 | 28,1 | 28,3 | 28,9 | 25,6 | 26,0 | 25,7 | 25,6 | 26,3 |
| Қызылорда | 27,1 | 27,1 | 27,3 | 26,9 | 27,1 | 24,3 | 24,2 | 24,3 | 24,0 | 24,2 |
| Маңғыстау | 26,1 | 26,2 | 26,2 | 26,2 | 26,3 | 23,9 | 24,1 | 24,0 | 23,9 | 24,3 |
| Павлодар | 28,0 | 28,2 | 28,1 | 28,0 | 28,7 | 25,8 | 25,9 | 25,7 | 25,8 | 26,7 |
| Солтүстік Қазақстан | 28,3 | 28,6 | 28,7 | 28,7 | 29,2 | 25,8 | 26,0 | 26,2 | 26,0 | 26,6 |
| Түркістан | 26,9 | 26,9 | 27,0 | 26,7 | 26,7 | 23,3 | 23,2 | 23,2 | 22,9 | 22,8 |
| Шығыс Қазақстан | 28,1 | 28,1 | 28,2 | 28,0 | 28,8 | 25,7 | 25,8 | 25,6 | 25,3 | 26,1 |
| Астана қаласы | 27,7 | 27,7 | 27,6 | 27,7 | 28,0 | 25,7 | 25,9 | 25,8 | 25,9 | 26,1 |
| Алматы қаласы | 28,0 | 28,0 | 28,0 | 28,1 | 28,4 | 26,1 | 26,0 | 26,0 | 26,1 | 26,3 |
| Шымкент қаласы | 27,1 | 27,2 | 27,1 | 26,8 | 27,0 | 24,1 | 24,0 | 24,0 | 23,6 | 23,8 |
| Қала халқы | | | | | | | | | | |
| Городское население | | | | | | | | | | |
| Қазақстан Республикасы | 27,6 | 27,6 | 27,6 | 27,5 | 27,9 | 25,3 | 25,4 | 25,3 | 25,2 | 25,6 |
| Ақмола | 27,9 | 27,8 | 28,0 | 27,8 | 28,2 | 25,5 | 25,6 | 25,4 | 25,4 | 25,7 |
| Ақтөбе | 26,9 | 26,9 | 27,1 | 27,0 | 27,2 | 25,0 | 25,0 | 25,1 | 24,9 | 25,2 |
| Алматы | 27,6 | 27,8 | 27,9 | 27,7 | 28,1 | 25,3 | 25,3 | 25,3 | 25,3 | 25,5 |
| Атырау | 26,8 | 26,5 | 26,6 | 26,5 | 26,7 | 24,8 | 24,8 | 25,0 | 24,8 | 25,0 |
| Батыс Қазақстан | 27,1 | 27,2 | 27,3 | 27,5 | 27,9 | 25,2 | 25,2 | 25,2 | 25,4 | 25,7 |
| Жамбыл | 27,7 | 27,6 | 27,9 | 27,5 | 27,8 | 24,8 | 24,7 | 24,9 | 24,5 | 25,0 |
| Қарағанды | 27,9 | 28,0 | 28,0 | 27,8 | 28,6 | 25,6 | 25,6 | 25,8 | 25,5 | 26,3 |
| Қостанай | 28,1 | 28,2 | 28,1 | 28,2 | 28,7 | 25,9 | 26,0 | 25,9 | 25,8 | 26,3 |
| Қызылорда | 26,8 | 27,0 | 27,3 | 27,0 | 27,0 | 24,5 | 24,5 | 24,7 | 24,4 | 24,7 |
| Маңғыстау | 26,5 | 26,8 | 26,8 | 26,8 | 27,3 | 24,5 | 24,7 | 24,7 | 24,6 | 25,4 |
| Павлодар | 28,0 | 28,2 | 28,1 | 28,0 | 28,6 | 25,9 | 26,1 | 25,8 | 26,0 | 26,7 |
| Солтүстік Қазақстан | 28,4 | 28,8 | 28,7 | 28,3 | 29,0 | 26,3 | 26,7 | 26,8 | 26,0 | 27,0 |
| Түркістан | 26,9 | 26,8 | 26,9 | 26,6 | 26,6 | 23,5 | 23,5 | 23,4 | 23,0 | 23,1 |
| Шығыс Қазақстан | 27,8 | 27,7 | 27,9 | 27,7 | 28,5 | 25,7 | 25,7 | 25,5 | 25,3 | 26,1 |
| Астана қаласы | 27,7 | 27,7 | 27,6 | 27,7 | 28,0 | 25,7 | 25,9 | 25,8 | 25,9 | 26,1 |
| Алматы қаласы | 28,0 | 28,0 | 28,0 | 28,1 | 28,4 | 26,1 | 26,0 | 26,0 | 26,1 | 26,3 |
| Шымкент қаласы | 27,1 | 27,2 | 27,1 | 26,8 | 27,0 | 24,1 | 24,0 | 24,0 | 23,6 | 23,8 |
| Ауыл халқы | | | | | | | | | | |
| Сельское население | | | | | | | | | | |
| Қазақстан Республикасы | 27,5 | 27,5 | 27,7 | 27,3 | 27,7 | 24,3 | 24,3 | 24,3 | 24,0 | 24,4 |
| Ақмола | 28,2 | 28,2 | 28,5 | 28,2 | 29,1 | 25,3 | 25,5 | 25,3 | 25,0 | 25,9 |
| Ақтөбе | 26,9 | 27,1 | 27,3 | 26,4 | 27,8 | 24,1 | 24,2 | 24,2 | 23,7 | 24,6 |
| Алматы | 28,1 | 28,2 | 28,5 | 28,1 | 28,7 | 25,1 | 25,3 | 25,5 | 25,0 | 25,5 |
| Атырау | 26,4 | 26,4 | 26,3 | 26,0 | 26,4 | 23,9 | 23,6 | 24,0 | 23,6 | 24,1 |
| Батыс Қазақстан | 27,6 | 27,6 | 27,7 | 27,2 | 27,8 | 24,6 | 24,8 | 24,8 | 24,6 | 25,0 |
| Жамбыл | 27,3 | 27,3 | 27,3 | 27,4 | 27,5 | 23,8 | 23,6 | 23,7 | 23,6 | 23,8 |
| Қарағанды | 28,0 | 28,2 | 28,1 | 28,4 | 28,4 | 24,9 | 24,7 | 24,7 | 24,9 | 25,2 |
| Қостанай | 27,8 | 28,5 | 28,2 | 28,4 | 29,5 | 25,2 | 25,8 | 25,2 | 25,2 | 26,2 |
| Қызылорда | 27,4 | 27,2 | 27,4 | 26,9 | 27,2 | 24,0 | 23,9 | 24,0 | 23,7 | 23,8 |
| Маңғыстау | 25,5 | 25,4 | 25,5 | 25,6 | 25,7 | 23,2 | 23,3 | 23,2 | 23,2 | 23,5 |
| Павлодар | 28,0 | 28,1 | 28,1 | 28,0 | 29,1 | 25,4 | 25,1 | 25,1 | 25,0 | 26,7 |
| Солтүстік Қазақстан | 28,2 | 28,4 | 28,7 | 29,2 | 29,4 | 25,2 | 25,1 | 25,5 | 26,0 | 26,0 |
| Түркістан | 26,9 | 26,9 | 27,1 | 26,7 | 26,7 | 23,2 | 23,1 | 23,1 | 22,8 | 22,7 |
| Шығыс Қазақстан | 28,9 | 29,0 | 29,1 | 28,7 | 29,8 | 25,7 | 26,0 | 25,8 | 25,3 | 26,4 |

2.3 Бұрынғы жұбайлардың жасына қарай ажырасулар Разводы по возрасту бывших супругов

адам

человек

| Жас Возраст | Ерлер Мужчины | | | | | Әйелдер Женщины | | | | |
|-------------------------------|------------------|--------|--------|-------|-------|--------------------|--------|--------|--------|--------|
| | 2017 | 2018 | 2019 | 2020 | 2021 | 2017 | 2018 | 2019 | 2020 | 2021 |
| Қазақстан Республикасы | | | | | | | | | | |
| Республика Казахстан | | | | | | | | | | |
| Барлығы | | | | | | | | | | |
| Всего | 11 203 | 10 411 | 10 177 | 7 811 | 8 003 | 17 716 | 16 754 | 16 919 | 13 186 | 13 190 |
| < 18 | 1 | 0 | 1 | 0 | 0 | 9 | 10 | 15 | 6 | 1 |
| 18 - 19 | 49 | 44 | 45 | 38 | 46 | 358 | 321 | 370 | 268 | 345 |
| 20 - 24 | 2 778 | 2 586 | 2 545 | 1 808 | 2 010 | 6 754 | 6 463 | 6 261 | 4 764 | 4 967 |
| 25 - 28 | 8 375 | 7 781 | 7 586 | 5 965 | 5 947 | 10 595 | 9 960 | 10 273 | 8 148 | 7 877 |
| Ақмола | | | | | | | | | | |
| Акмолинская | | | | | | | | | | |
| Барлығы | | | | | | | | | | |
| Всего | 519 | 469 | 482 | 382 | 352 | 818 | 759 | 801 | 602 | 527 |
| < 18 | 1 | 0 | 0 | 0 | 0 | 1 | 0 | 1 | 0 | 0 |
| 18 - 19 | 1 | 1 | 6 | 6 | 2 | 14 | 15 | 23 | 13 | 10 |
| 20 - 24 | 125 | 97 | 140 | 94 | 83 | 298 | 296 | 318 | 218 | 197 |
| 25 - 28 | 392 | 371 | 336 | 282 | 267 | 505 | 448 | 459 | 371 | 320 |
| Ақтөбе | | | | | | | | | | |
| Актюбинская | | | | | | | | | | |
| Барлығы | | | | | | | | | | |
| Всего | 567 | 495 | 510 | 409 | 500 | 873 | 795 | 794 | 627 | 771 |
| < 18 | 0 | 0 | 0 | 0 | 0 | 1 | 0 | 1 | 1 | 0 |
| 18 - 19 | 6 | 1 | 0 | 2 | 4 | 24 | 17 | 14 | 13 | 23 |
| 20 - 24 | 161 | 126 | 143 | 105 | 132 | 359 | 340 | 299 | 250 | 259 |
| 25 - 28 | 400 | 368 | 367 | 302 | 364 | 489 | 438 | 480 | 363 | 489 |
| Алматы | | | | | | | | | | |
| Алматинская | | | | | | | | | | |
| Барлығы | | | | | | | | | | |
| Всего | 1 124 | 1 086 | 1 151 | 787 | 731 | 1 885 | 1 765 | 1 871 | 1 411 | 1 237 |
| < 18 | 0 | 0 | 0 | 0 | 0 | 2 | 3 | 2 | 0 | 0 |
| 18 - 19 | 6 | 4 | 5 | 2 | 4 | 36 | 33 | 41 | 41 | 41 |
| 20 - 24 | 291 | 245 | 249 | 190 | 166 | 734 | 670 | 705 | 492 | 496 |
| 25 - 28 | 827 | 837 | 897 | 595 | 561 | 1 113 | 1 059 | 1 123 | 878 | 700 |
| Атырау | | | | | | | | | | |
| Атырауская | | | | | | | | | | |
| Барлығы | | | | | | | | | | |
| Всего | 397 | 381 | 367 | 272 | 323 | 592 | 534 | 513 | 410 | 461 |
| < 18 | 0 | 0 | 0 | 0 | 0 | 0 | 0 | 0 | 0 | 0 |
| 18 - 19 | 2 | 2 | 2 | 3 | 3 | 21 | 13 | 18 | 9 | 18 |
| 20 - 24 | 111 | 115 | 110 | 69 | 102 | 235 | 238 | 205 | 162 | 197 |
| 25 - 28 | 284 | 264 | 255 | 200 | 218 | 336 | 283 | 290 | 239 | 246 |
| Батыс Қазақстан | | | | | | | | | | |
| Западно-Казахстанская | | | | | | | | | | |
| Барлығы | | | | | | | | | | |
| Всего | 455 | 411 | 411 | 325 | 288 | 658 | 624 | 634 | 523 | 465 |
| < 18 | 0 | 0 | 0 | 0 | 0 | 0 | 0 | 2 | 1 | 0 |
| 18 - 19 | 4 | 2 | 1 | 0 | 1 | 19 | 9 | 16 | 11 | 14 |
| 20 - 24 | 123 | 115 | 108 | 75 | 81 | 246 | 228 | 235 | 177 | 161 |
| 25 - 28 | 328 | 294 | 302 | 250 | 206 | 393 | 387 | 381 | 334 | 290 |
| Жамбыл | | | | | | | | | | |
| Жамбылская | | | | | | | | | | |
| Барлығы | | | | | | | | | | |
| Всего | 497 | 502 | 512 | 346 | 425 | 906 | 894 | 959 | 673 | 791 |
| < 18 | 0 | 0 | 0 | 0 | 0 | 1 | 1 | 0 | 0 | 0 |
| 18 - 19 | 3 | 3 | 2 | 0 | 4 | 21 | 19 | 24 | 9 | 23 |
| 20 - 24 | 125 | 129 | 119 | 85 | 109 | 376 | 376 | 346 | 264 | 310 |
| 25 - 28 | 369 | 370 | 391 | 261 | 312 | 508 | 498 | 589 | 400 | 458 |
| Қарағанды | | | | | | | | | | |
| Карагандинская | | | | | | | | | | |
| Барлығы | | | | | | | | | | |
| Всего | 1 061 | 939 | 909 | 747 | 769 | 1 635 | 1 428 | 1 443 | 1 283 | 1 250 |
| < 18 | 0 | 0 | 1 | 0 | 0 | 1 | 1 | 3 | 0 | 0 |
| 18 - 19 | 5 | 1 | 6 | 1 | 5 | 41 | 29 | 37 | 23 | 30 |
| 20 - 24 | 285 | 250 | 233 | 184 | 186 | 638 | 549 | 543 | 455 | 484 |
| 25 - 28 | 771 | 688 | 669 | 562 | 578 | 955 | 849 | 860 | 805 | 736 |

Жалғасы

Продолжение

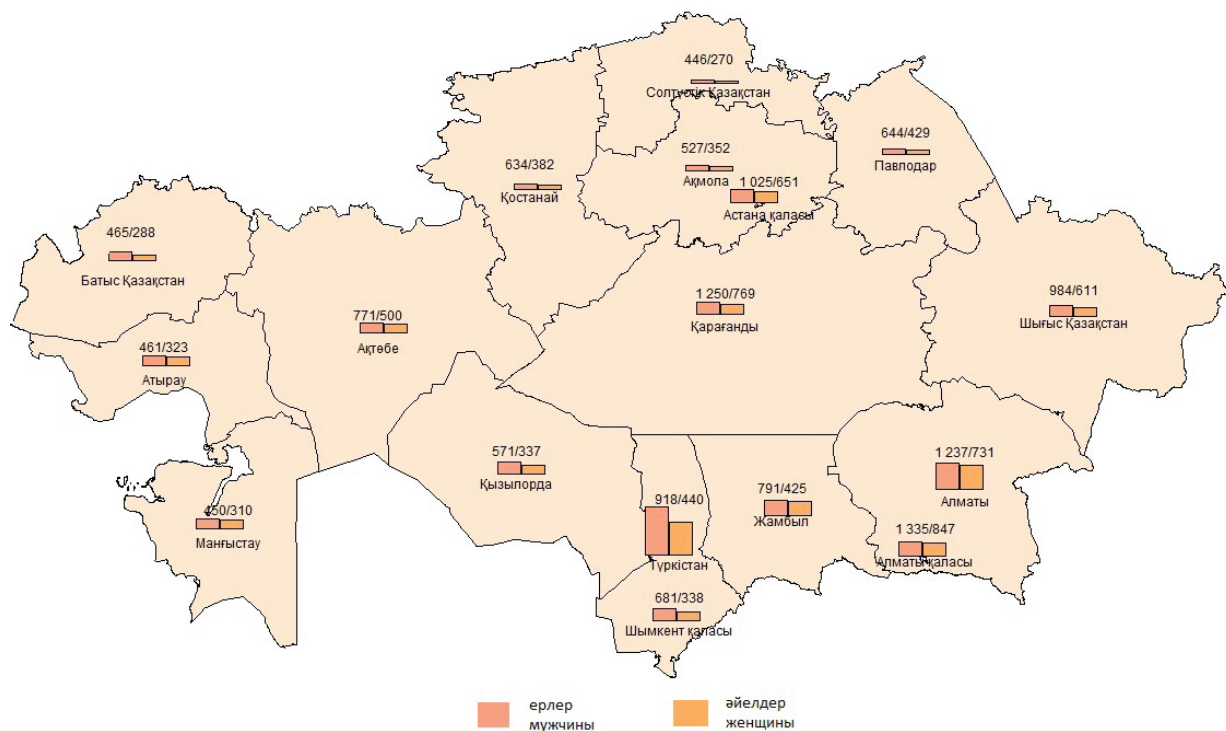
| Жас Возраст | Ерлер Мужчины | | | | | Әйелдер Женщины | | | | |
|-------------------------------|------------------|------|------|------|------|--------------------|-------|-------|-------|-------|
| | 2017 | 2018 | 2019 | 2020 | 2021 | 2017 | 2018 | 2019 | 2020 | 2021 |
| Қостанай | | | | | | | | | | |
| Костанайская | | | | | | | | | | |
| Барлығы | | | | | | | | | | |
| Всего | 692 | 596 | 590 | 428 | 382 | 1 059 | 912 | 908 | 658 | 634 |
| < 18 | 0 | 0 | 0 | 0 | 0 | 0 | 1 | 0 | 0 | 0 |
| 18 - 19 | 0 | 3 | 1 | 4 | 1 | 19 | 22 | 10 | 11 | 12 |
| 20 - 24 | 180 | 160 | 155 | 103 | 98 | 385 | 363 | 356 | 225 | 238 |
| 25 - 28 | 512 | 433 | 434 | 321 | 283 | 655 | 526 | 542 | 422 | 384 |
| Қызылорда | | | | | | | | | | |
| Кызылординская | | | | | | | | | | |
| Барлығы | | | | | | | | | | |
| Всего | 396 | 318 | 367 | 266 | 337 | 661 | 580 | 686 | 516 | 571 |
| < 18 | 0 | 0 | 0 | 0 | 0 | 0 | 0 | 1 | 1 | 0 |
| 18 - 19 | 1 | 3 | 0 | 1 | 1 | 11 | 10 | 15 | 12 | 16 |
| 20 - 24 | 94 | 72 | 87 | 67 | 89 | 260 | 205 | 228 | 166 | 201 |
| 25 - 28 | 301 | 243 | 280 | 198 | 247 | 390 | 365 | 442 | 337 | 354 |
| Манғыстау | | | | | | | | | | |
| Мангистауская | | | | | | | | | | |
| Барлығы | | | | | | | | | | |
| Всего | 349 | 406 | 413 | 310 | 310 | 539 | 584 | 628 | 478 | 450 |
| < 18 | 0 | 0 | 0 | 0 | 0 | 0 | 0 | 1 | 0 | 0 |
| 18 - 19 | 1 | 5 | 1 | 4 | 2 | 17 | 27 | 24 | 16 | 16 |
| 20 - 24 | 108 | 137 | 136 | 81 | 98 | 237 | 263 | 257 | 189 | 197 |
| 25 - 28 | 240 | 264 | 276 | 225 | 210 | 285 | 294 | 346 | 273 | 237 |
| Павлодар | | | | | | | | | | |
| Павлодарская | | | | | | | | | | |
| Барлығы | | | | | | | | | | |
| Всего | 643 | 592 | 545 | 431 | 429 | 951 | 913 | 830 | 659 | 644 |
| < 18 | 0 | 0 | 0 | 0 | 0 | 0 | 0 | 1 | 0 | 0 |
| 18 - 19 | 4 | 4 | 4 | 1 | 1 | 18 | 19 | 17 | 14 | 14 |
| 20 - 24 | 155 | 155 | 151 | 106 | 111 | 377 | 341 | 333 | 250 | 253 |
| 25 - 28 | 484 | 433 | 390 | 324 | 317 | 556 | 553 | 479 | 395 | 377 |
| Солтүстік Қазақстан | | | | | | | | | | |
| Северо-Казахстанская | | | | | | | | | | |
| Барлығы | | | | | | | | | | |
| Всего | 424 | 415 | 313 | 304 | 270 | 621 | 608 | 526 | 462 | 446 |
| < 18 | 0 | 0 | 0 | 0 | 0 | 0 | 1 | 0 | 0 | 0 |
| 18 - 19 | 1 | 2 | 1 | 0 | 3 | 11 | 10 | 16 | 14 | 14 |
| 20 - 24 | 100 | 110 | 75 | 72 | 85 | 220 | 228 | 186 | 154 | 164 |
| 25 - 28 | 323 | 303 | 237 | 232 | 182 | 390 | 369 | 324 | 294 | 268 |
| Түркістан | | | | | | | | | | |
| Туркестанская | | | | | | | | | | |
| Барлығы | | | | | | | | | | |
| Всего | 650 | 652 | 611 | 535 | 440 | 1 204 | 1 303 | 1 276 | 1 012 | 918 |
| < 18 | 0 | 0 | 0 | 0 | 0 | 0 | 0 | 0 | 0 | 0 |
| 18 - 19 | 1 | 1 | 2 | 3 | 2 | 28 | 17 | 23 | 24 | 27 |
| 20 - 24 | 150 | 158 | 124 | 102 | 112 | 543 | 578 | 533 | 444 | 396 |
| 25 - 28 | 499 | 493 | 485 | 430 | 326 | 633 | 708 | 720 | 544 | 495 |
| Шығыс Қазақстан | | | | | | | | | | |
| Восточно-Казахстанская | | | | | | | | | | |
| Барлығы | | | | | | | | | | |
| Всего | 1 007 | 816 | 730 | 579 | 611 | 1 515 | 1 287 | 1 244 | 988 | 984 |
| < 18 | 0 | 0 | 0 | 0 | 0 | 1 | 1 | 0 | 0 | 1 |
| 18 - 19 | 7 | 4 | 6 | 3 | 4 | 35 | 27 | 31 | 23 | 24 |
| 20 - 24 | 251 | 193 | 198 | 130 | 145 | 554 | 478 | 439 | 362 | 354 |
| 25 - 28 | 749 | 619 | 526 | 446 | 462 | 925 | 781 | 774 | 603 | 605 |
| Астана қаласы | | | | | | | | | | |
| г. Астана | | | | | | | | | | |
| Барлығы | | | | | | | | | | |
| Всего | 740 | 759 | 683 | 604 | 651 | 1 141 | 1 169 | 1 156 | 1 029 | 1 025 |
| < 18 | 0 | 0 | 0 | 0 | 0 | 1 | 0 | 1 | 2 | 0 |
| 18 - 19 | 2 | 0 | 1 | 3 | 3 | 13 | 10 | 11 | 7 | 11 |
| 20 - 24 | 151 | 178 | 137 | 122 | 143 | 393 | 410 | 344 | 337 | 339 |
| 25 - 28 | 587 | 581 | 545 | 479 | 505 | 734 | 749 | 800 | 683 | 675 |

| Жас Возраст | Ерлер Мужчины | | | | | Әйелдер Женщины | | | | |
|--|------------------|-------|-------|------|------|--------------------|-------|-------|-------|-------|
| | 2017 | 2018 | 2019 | 2020 | 2021 | 2017 | 2018 | 2019 | 2020 | 2021 |
| Алматы қаласы г. Алматы | | | | | | | | | | |
| Барлығы | | | | | | | | | | |
| Всего | 1 199 | 1 101 | 1 097 | 743 | 847 | 1 786 | 1 788 | 1 729 | 1 210 | 1 335 |
| < 18 | 0 | 0 | 0 | 0 | 0 | 0 | 1 | 0 | 1 | 0 |
| 18 - 19 | 4 | 7 | 6 | 3 | 3 | 22 | 27 | 36 | 15 | 28 |
| 20 - 24 | 258 | 233 | 266 | 158 | 187 | 570 | 592 | 575 | 385 | 461 |
| 25 - 28 | 937 | 861 | 825 | 582 | 657 | 1 194 | 1 168 | 1 118 | 809 | 846 |
| Шымкент қаласы г. Шымкент | | | | | | | | | | |
| Барлығы | | | | | | | | | | |
| Всего | 483 | 473 | 486 | 343 | 338 | 872 | 811 | 921 | 645 | 681 |
| < 18 | 0 | 0 | 0 | 0 | 0 | 1 | 1 | 2 | 0 | 0 |
| 18 - 19 | 1 | 1 | 1 | 2 | 3 | 8 | 17 | 14 | 13 | 24 |
| 20 - 24 | 110 | 113 | 114 | 65 | 83 | 329 | 308 | 359 | 234 | 260 |
| 25 - 28 | 372 | 359 | 371 | 276 | 252 | 534 | 485 | 546 | 398 | 397 |

14-28 жас аралығындағы некені ажырасқандар саны
Число расторгнувших брак в возрасте 14-28 лет

адам

человек



3. Туу көрсеткіштері

Показатели рождаемости

3.1 Анасының жасына қарай туғандар

Родившиеся по возрасту матери

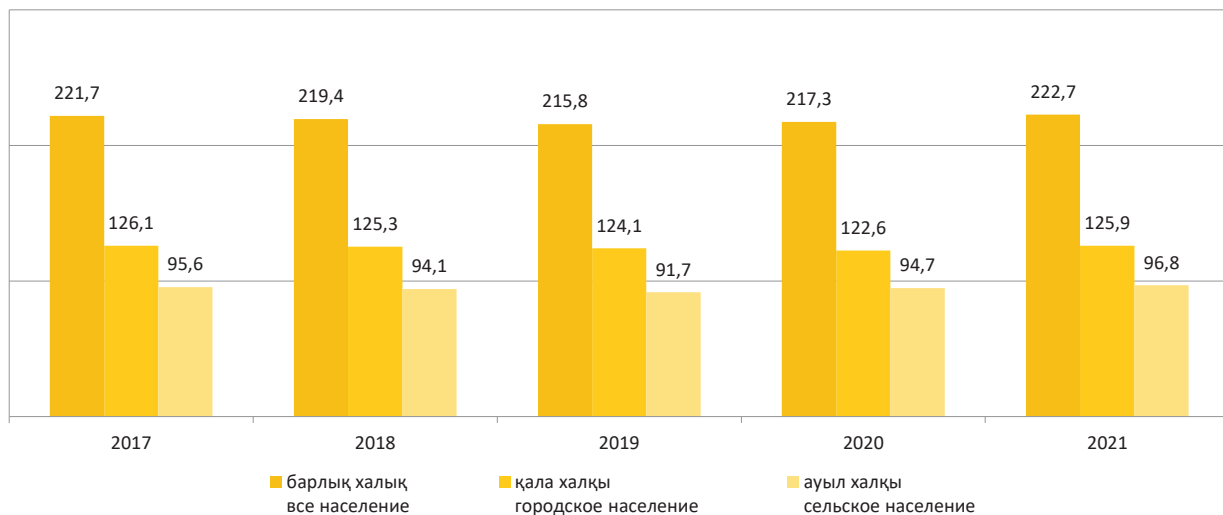
| Анасының жасы Возраст матери | Туғандар, адам Родившиеся, человек | | | | | Туғандардың үлес салмағы, пайызбен Удельный вес родившихся, в процентах | | | | |
|---|---------------------------------------|---------|---------|---------|---------|--|------|------|------|------|
| | 2017 | 2018 | 2019 | 2020 | 2021 | 2017 | 2018 | 2019 | 2020 | 2021 |
| Барлық халық Все население | | | | | | | | | | |
| Барлығы | | | | | | | | | | |
| Всего | 221 706 | 219 382 | 215 789 | 217 281 | 222 675 | 100 | 100 | 100 | 100 | 100 |
| <20 | 13 547 | 13 141 | 13 096 | 13 418 | 14 538 | 6,1 | 6,0 | 6,1 | 6,2 | 6,5 |
| 20-24 | 103 138 | 101 075 | 96 997 | 95 255 | 98 176 | 46,5 | 46,1 | 44,9 | 43,8 | 44,1 |
| 25-28 | 105 021 | 105 166 | 105 696 | 108 608 | 109 961 | 47,4 | 47,9 | 49,0 | 50,0 | 49,4 |
| Қала халқы Городское население | | | | | | | | | | |
| Барлығы | | | | | | | | | | |
| Всего | 126 062 | 125 320 | 124 068 | 122 562 | 125 900 | 100 | 100 | 100 | 100 | 100 |
| <20 | 6 282 | 6 028 | 6 086 | 6 076 | 6 381 | 5,0 | 4,8 | 4,9 | 5,0 | 5,1 |
| 20-24 | 55 927 | 55 090 | 53 206 | 51 149 | 53 267 | 44,4 | 44,0 | 42,9 | 41,7 | 42,3 |
| 25-28 | 63 853 | 64 202 | 64 776 | 65 337 | 66 252 | 50,7 | 51,2 | 52,2 | 53,3 | 52,6 |
| Ауыл халқы Сельское население | | | | | | | | | | |
| Барлығы | | | | | | | | | | |
| Всего | 95 644 | 94 062 | 91 721 | 94 719 | 96 775 | 100 | 100 | 100 | 100 | 100 |
| <20 | 7 265 | 7 113 | 7 010 | 7 342 | 8 157 | 7,6 | 7,6 | 7,6 | 7,7 | 8,4 |
| 20-24 | 47 211 | 45 985 | 43 791 | 44 106 | 44 909 | 49,4 | 48,9 | 47,8 | 46,6 | 46,4 |
| 25-28 | 41 168 | 40 964 | 40 920 | 43 271 | 43 709 | 43,0 | 43,5 | 44,6 | 45,7 | 45,2 |

Жастар арасындағы туғандар саны

Родившиеся среди молодежи

мың адам

тыс. человек



3.2 Анасының жасына және туылу кезектілігіне қарай туғандар Родившиеся по возрасту матери и очередности рождения

Қазақстан Республикасы Республика Казахстан

адам

человек

| | Барлық жастар Вся молодежь | | | | Қала жастары Городская молодежь | | | | Ауыл жастары Сельская молодежь | | | | |
|--------------------------|-------------------------------|----------------|---------|---------|------------------------------------|----------------|--------|--------|-----------------------------------|----------------|--------|--------|-------------------|
| | бар-лығы всего | одан из них | | | бар-лығы всего | одан из них | | | бар-лығы всего | одан из них | | | |
| | | <20 | 20-24 | 25-28 | | <20 | 20-24 | 25-28 | | <20 | 20-24 | 25-28 | |
| 2017 | | | | | | | | | | | | | |
| Туғандар оның ішінде | 221 706 | 13 547 | 103 138 | 105 021 | 126 062 | 6 282 | 55 927 | 63 853 | 95 644 | 7 265 | 47 211 | 41 168 | Родившиеся из них |
| бірінші | 96 841 | 11 802 | 56 289 | 28 750 | 58 944 | 5 547 | 32 899 | 20 498 | 37 897 | 6 255 | 23 390 | 8 252 | первыми |
| екінші | 76 351 | 1 707 | 35 734 | 38 910 | 44 205 | 718 | 18 303 | 25 184 | 32 146 | 989 | 17 431 | 13 726 | вторыми |
| үшінші | 36 377 | 36 | 9 710 | 26 631 | 17 833 | 16 | 4 143 | 13 674 | 18 544 | 20 | 5 567 | 12 957 | третьими |
| төртінші | 10 006 | 1 | 1 266 | 8 739 | 4 287 | 1 | 526 | 3 760 | 5 719 | 0 | 740 | 4 979 | четвертыми |
| бесінші және одан жоғары | 2 099 | 0 | 122 | 1 977 | 782 | 0 | 49 | 733 | 1 317 | 0 | 73 | 1 244 | пятыми и выше |
| көрсетілмеген | 32 | 1 | 17 | 14 | 11 | 0 | 7 | 4 | 21 | 1 | 10 | 10 | не указано |
| 2018 | | | | | | | | | | | | | |
| Туғандар оның ішінде | 219 382 | 13 141 | 101 075 | 105 166 | 125 320 | 6 028 | 55 090 | 64 202 | 94 062 | 7 113 | 45 985 | 40 964 | Родившиеся из них |
| бірінші | 95 165 | 11 573 | 55 311 | 28 281 | 58 293 | 5 334 | 32 534 | 20 425 | 36 872 | 6 239 | 22 777 | 7 856 | первыми |
| екінші | 73 675 | 1 535 | 34 483 | 37 657 | 42 999 | 685 | 17 843 | 24 471 | 30 676 | 850 | 16 640 | 13 186 | вторыми |
| үшінші | 37 837 | 30 | 9 850 | 27 957 | 18 737 | 7 | 4 157 | 14 573 | 19 100 | 23 | 5 693 | 13 384 | третьими |
| төртінші | 10 396 | 0 | 1 281 | 9 115 | 4 354 | 0 | 487 | 3 867 | 6 042 | 0 | 794 | 5 248 | четвертыми |
| бесінші және одан жоғары | 2 294 | 0 | 143 | 2 151 | 928 | 0 | 65 | 863 | 1 366 | 0 | 78 | 1 288 | пятыми и выше |
| көрсетілмеген | 15 | 3 | 7 | 5 | 9 | 2 | 4 | 3 | 6 | 1 | 3 | 2 | не указано |
| 2019 | | | | | | | | | | | | | |
| Туғандар оның ішінде | 215 789 | 13 096 | 96 997 | 105 696 | 124 068 | 6 086 | 53 206 | 64 776 | 91 721 | 7 010 | 43 791 | 40 920 | Родившиеся из них |
| бірінші | 93 210 | 11 583 | 53 387 | 28 240 | 57 379 | 5 442 | 31 579 | 20 358 | 35 831 | 6 141 | 21 808 | 7 882 | первыми |
| екінші | 71 036 | 1 479 | 32 728 | 36 829 | 41 562 | 624 | 16 843 | 24 095 | 29 474 | 855 | 15 885 | 12 734 | вторыми |
| үшінші | 37 474 | 32 | 9 345 | 28 097 | 19 120 | 18 | 4 204 | 14 898 | 18 354 | 14 | 5 141 | 13 199 | третьими |
| төртінші | 11 485 | 1 | 1 385 | 10 099 | 4 982 | 1 | 522 | 4 459 | 6 503 | 0 | 863 | 5 640 | четвертыми |
| бесінші және одан жоғары | 2 568 | 0 | 146 | 2 422 | 1 014 | 0 | 55 | 959 | 1 554 | 0 | 91 | 1 463 | пятыми и выше |
| көрсетілмеген | 16 | 1 | 6 | 9 | 11 | 1 | 3 | 7 | 5 | 0 | 3 | 2 | не указано |
| 2020 | | | | | | | | | | | | | |
| Туғандар оның ішінде | 217 281 | 13 418 | 95 255 | 108 608 | 122 562 | 6 076 | 51 149 | 65 337 | 94 719 | 7 342 | 44 106 | 43 271 | Родившиеся из них |
| бірінші | 91 868 | 11 843 | 52 366 | 27 659 | 56 012 | 5 417 | 30 653 | 19 942 | 35 856 | 6 426 | 21 713 | 7 717 | первыми |
| екінші | 68 732 | 1 542 | 31 623 | 35 567 | 39 433 | 645 | 15 716 | 23 072 | 29 299 | 897 | 15 907 | 12 495 | вторыми |
| үшінші | 38 783 | 24 | 9 457 | 29 302 | 19 418 | 11 | 4 038 | 15 369 | 19 365 | 13 | 5 419 | 13 933 | третьими |
| төртінші | 14 850 | 1 | 1 616 | 13 233 | 6 452 | 0 | 650 | 5 802 | 8 398 | 1 | 966 | 7 431 | четвертыми |
| бесінші және одан жоғары | 2 931 | 0 | 146 | 2 785 | 1 164 | 0 | 60 | 1 104 | 1 767 | 0 | 86 | 1 681 | пятыми и выше |
| көрсетілмеген | 117 | 8 | 47 | 62 | 83 | 3 | 32 | 48 | 34 | 5 | 15 | 14 | не указано |
| 2021 | | | | | | | | | | | | | |
| Туғандар оның ішінде | 222 675 | 14 538 | 98 176 | 109 961 | 125 900 | 6 381 | 53 267 | 66 252 | 96 775 | 8 157 | 44 909 | 43 709 | Родившиеся из них |
| бірінші | 95 434 | 12 653 | 54 229 | 28 552 | 57 890 | 5 581 | 31 793 | 20 516 | 37 544 | 7 072 | 22 436 | 8 036 | первыми |
| екінші | 67 251 | 1 644 | 31 495 | 34 112 | 38 878 | 684 | 15 938 | 22 256 | 28 373 | 960 | 15 557 | 11 856 | вторыми |
| үшінші | 38 026 | 32 | 9 418 | 28 576 | 19 231 | 15 | 4 114 | 15 102 | 18 795 | 17 | 5 304 | 13 474 | третьими |
| төртінші | 16 056 | 0 | 1 816 | 14 240 | 7 138 | 0 | 774 | 6 364 | 8 918 | 0 | 1 042 | 7 876 | четвертыми |
| бесінші және одан жоғары | 3 544 | 0 | 167 | 3 377 | 1 445 | 0 | 80 | 1 365 | 2 099 | 0 | 87 | 2 012 | пятыми и выше |
| көрсетілмеген | 2 364 | 209 | 1 051 | 1 104 | 1 318 | 101 | 568 | 649 | 1 046 | 108 | 483 | 455 | не указано |

Ақмола облысы
Акмолинская область

адам

человек

| | Барлық жастар Вся молодежь | | | | Қала жастары Городская молодежь | | | | Ауыл жастары Сельская молодежь | | | | |
|--------------------------|-------------------------------|----------------|-------|-------|------------------------------------|----------------|-------|-------|-----------------------------------|----------------|-------|-------|-------------------|
| | бар-лығы всего | одан из них | | | бар-лығы всего | одан из них | | | бар-лығы всего | одан из них | | | |
| | | <20 | 20-24 | 25-28 | | <20 | 20-24 | 25-28 | | <20 | 20-24 | 25-28 | |
| 2017 | | | | | | | | | | | | | |
| Туғандар одан | 6 818 | 525 | 3 091 | 3 202 | 3 542 | 210 | 1 623 | 1 709 | 3 276 | 315 | 1 468 | 1 493 | Родившиеся из них |
| бірінші | 3 207 | 455 | 1 825 | 927 | 1 759 | 178 | 1 006 | 575 | 1 448 | 277 | 819 | 352 | первыми |
| екінші | 2 470 | 67 | 1 022 | 1 381 | 1 306 | 32 | 520 | 754 | 1 164 | 35 | 502 | 627 | вторыми |
| үшінші | 907 | 3 | 220 | 684 | 386 | 0 | 87 | 299 | 521 | 3 | 133 | 385 | третьими |
| төртінші | 195 | 0 | 22 | 173 | 76 | 0 | 9 | 67 | 119 | 0 | 13 | 106 | четвертыми |
| бесінші және одан жоғары | 39 | 0 | 2 | 37 | 15 | 0 | 1 | 14 | 24 | 0 | 1 | 23 | пятыми и выше |
| көрсетілмеген | 0 | 0 | 0 | 0 | 0 | 0 | 0 | 0 | 0 | 0 | 0 | 0 | не указано |
| 2018 | | | | | | | | | | | | | |
| Туғандар одан | 6 716 | 459 | 2 991 | 3 266 | 3 423 | 182 | 1 469 | 1 772 | 3 293 | 277 | 1 522 | 1 494 | Родившиеся из них |
| бірінші | 3 204 | 427 | 1 817 | 960 | 1 728 | 172 | 953 | 603 | 1 476 | 255 | 864 | 357 | первыми |
| екінші | 2 391 | 30 | 934 | 1 427 | 1 228 | 10 | 426 | 792 | 1 163 | 20 | 508 | 635 | вторыми |
| үшінші | 887 | 2 | 213 | 672 | 383 | 0 | 79 | 304 | 504 | 2 | 134 | 368 | третьими |
| төртінші | 194 | 0 | 23 | 171 | 70 | 0 | 8 | 62 | 124 | 0 | 15 | 109 | четвертыми |
| бесінші және одан жоғары | 40 | 0 | 4 | 36 | 14 | 0 | 3 | 11 | 26 | 0 | 1 | 25 | пятыми и выше |
| көрсетілмеген | 0 | 0 | 0 | 0 | 0 | 0 | 0 | 0 | 0 | 0 | 0 | 0 | не указано |
| 2019 | | | | | | | | | | | | | |
| Туғандар одан | 6 367 | 473 | 2 798 | 3 096 | 3 283 | 184 | 1 426 | 1 673 | 3 084 | 289 | 1 372 | 1 423 | Родившиеся из них |
| бірінші | 2 992 | 431 | 1 659 | 902 | 1 633 | 166 | 916 | 551 | 1 359 | 265 | 743 | 351 | первыми |
| екінші | 2 215 | 40 | 903 | 1 272 | 1 168 | 17 | 421 | 730 | 1 047 | 23 | 482 | 542 | вторыми |
| үшінші | 912 | 2 | 207 | 703 | 400 | 1 | 81 | 318 | 512 | 1 | 126 | 385 | третьими |
| төртінші | 205 | 0 | 28 | 177 | 72 | 0 | 8 | 64 | 133 | 0 | 20 | 113 | четвертыми |
| бесінші және одан жоғары | 43 | 0 | 1 | 42 | 10 | 0 | 0 | 10 | 33 | 0 | 1 | 32 | пятыми и выше |
| көрсетілмеген | 0 | 0 | 0 | 0 | 0 | 0 | 0 | 0 | 0 | 0 | 0 | 0 | не указано |
| 2020 | | | | | | | | | | | | | |
| Туғандар одан | 6 212 | 412 | 2 727 | 3 073 | 3 197 | 174 | 1 362 | 1 661 | 3 015 | 238 | 1 365 | 1 412 | Родившиеся из них |
| бірінші | 2 822 | 375 | 1 610 | 837 | 1 549 | 154 | 867 | 528 | 1 273 | 221 | 743 | 309 | первыми |
| екінші | 2 170 | 36 | 885 | 1 249 | 1 116 | 19 | 420 | 677 | 1 054 | 17 | 465 | 572 | вторыми |
| үшінші | 869 | 1 | 190 | 678 | 394 | 1 | 61 | 332 | 475 | 0 | 129 | 346 | третьими |
| төртінші | 292 | 0 | 34 | 258 | 124 | 0 | 11 | 113 | 168 | 0 | 23 | 145 | четвертыми |
| бесінші және одан жоғары | 59 | 0 | 8 | 51 | 14 | 0 | 3 | 11 | 45 | 0 | 5 | 40 | пятыми и выше |
| көрсетілмеген | 0 | 0 | 0 | 0 | 0 | 0 | 0 | 0 | 0 | 0 | 0 | 0 | не указано |
| 2021 | | | | | | | | | | | | | |
| Туғандар одан | 6 222 | 440 | 2 713 | 3 069 | 3 185 | 168 | 1 390 | 1 627 | 3 037 | 272 | 1 323 | 1 442 | Родившиеся из них |
| бірінші | 2 853 | 377 | 1 603 | 873 | 1 625 | 144 | 924 | 557 | 1 228 | 233 | 679 | 316 | первыми |
| екінші | 2 038 | 56 | 835 | 1 147 | 1 026 | 21 | 367 | 638 | 1 012 | 35 | 468 | 509 | вторыми |
| үшінші | 905 | 2 | 190 | 713 | 362 | 1 | 58 | 303 | 543 | 1 | 132 | 410 | третьими |
| төртінші | 283 | 0 | 46 | 237 | 106 | 0 | 20 | 86 | 177 | 0 | 26 | 151 | четвертыми |
| бесінші және одан жоғары | 63 | 0 | 3 | 60 | 21 | 0 | 1 | 20 | 42 | 0 | 2 | 40 | пятыми и выше |
| көрсетілмеген | 80 | 5 | 36 | 39 | 45 | 2 | 20 | 23 | 35 | 3 | 16 | 16 | не указано |

Ақтөбе облысы
Актюбинская область

адам

человек

| | Барлық жастар Вся молодежь | | | | Қала жастары Городская молодежь | | | | Ауыл жастары Сельская молодежь | | | | |
|--------------------------|-------------------------------|----------------|-------|-------|------------------------------------|----------------|-------|-------|-----------------------------------|----------------|-------|-------|-------------------|
| | бар-лығы всего | одан из них | | | бар-лығы всего | одан из них | | | бар-лығы всего | одан из них | | | |
| | | <20 | 20-24 | 25-28 | | <20 | 20-24 | 25-28 | | <20 | 20-24 | 25-28 | |
| 2017 | | | | | | | | | | | | | |
| Туғандар одан | 10 647 | 523 | 4 826 | 5 298 | 8 024 | 377 | 3 528 | 4 119 | 2 623 | 146 | 1 298 | 1 179 | Родившиеся из них |
| бірінші | 4 462 | 454 | 2 628 | 1 380 | 3 577 | 331 | 2 064 | 1 182 | 885 | 123 | 564 | 198 | первыми |
| екінші | 4 013 | 62 | 1 720 | 2 231 | 3 014 | 41 | 1 169 | 1 804 | 999 | 21 | 551 | 427 | вторыми |
| үшінші | 1 758 | 6 | 428 | 1 324 | 1 182 | 4 | 266 | 912 | 576 | 2 | 162 | 412 | третьими |
| төртінші | 356 | 1 | 47 | 308 | 222 | 1 | 28 | 193 | 134 | 0 | 19 | 115 | четвертыми |
| бесінші және одан жоғары | 58 | 0 | 3 | 55 | 29 | 0 | 1 | 28 | 29 | 0 | 2 | 27 | пятыми и выше |
| көрсетілмеген | 0 | 0 | 0 | 0 | 0 | 0 | 0 | 0 | 0 | 0 | 0 | 0 | не указано |
| 2018 | | | | | | | | | | | | | |
| Туғандар одан | 10 389 | 434 | 4 768 | 5 187 | 7 665 | 297 | 3 407 | 3 961 | 2 724 | 137 | 1 361 | 1 226 | Родившиеся из них |
| бірінші | 4 290 | 372 | 2 677 | 1 241 | 3 311 | 257 | 2 012 | 1 042 | 979 | 115 | 665 | 199 | первыми |
| екінші | 3 803 | 62 | 1 611 | 2 130 | 2 856 | 40 | 1 117 | 1 699 | 947 | 22 | 494 | 431 | вторыми |
| үшінші | 1 805 | 0 | 431 | 1 374 | 1 193 | 0 | 252 | 941 | 612 | 0 | 179 | 433 | третьими |
| төртінші | 412 | 0 | 48 | 364 | 256 | 0 | 25 | 231 | 156 | 0 | 23 | 133 | четвертыми |
| бесінші және одан жоғары | 79 | 0 | 1 | 78 | 49 | 0 | 1 | 48 | 30 | 0 | 0 | 30 | пятыми и выше |
| көрсетілмеген | 0 | 0 | 0 | 0 | 0 | 0 | 0 | 0 | 0 | 0 | 0 | 0 | не указано |
| 2019 | | | | | | | | | | | | | |
| Туғандар одан | 10 579 | 448 | 4 595 | 5 536 | 7 854 | 321 | 3 295 | 4 238 | 2 725 | 127 | 1 300 | 1 298 | Родившиеся из них |
| бірінші | 4 308 | 391 | 2 568 | 1 349 | 3 349 | 279 | 1 926 | 1 144 | 959 | 112 | 642 | 205 | первыми |
| екінші | 3 689 | 51 | 1 542 | 2 096 | 2 777 | 38 | 1 077 | 1 662 | 912 | 13 | 465 | 434 | вторыми |
| үшінші | 2 009 | 6 | 419 | 1 584 | 1 394 | 4 | 257 | 1 133 | 615 | 2 | 162 | 451 | третьими |
| төртінші | 2 009 | 6 | 419 | 1 584 | 1 394 | 4 | 257 | 1 133 | 615 | 2 | 162 | 451 | четвертыми |
| бесінші және одан жоғары | 477 | 0 | 59 | 418 | 281 | 0 | 32 | 249 | 196 | 0 | 27 | 169 | пятыми и выше |
| көрсетілмеген | 96 | 0 | 7 | 89 | 53 | 0 | 3 | 50 | 43 | 0 | 4 | 39 | не указано |
| 2020 | | | | | | | | | | | | | |
| Туғандар одан | 10 269 | 471 | 4 267 | 5 531 | 7 475 | 310 | 3 003 | 4 162 | 2 794 | 161 | 1 264 | 1 369 | Родившиеся из них |
| бірінші | 4 089 | 424 | 2 364 | 1 301 | 3 110 | 278 | 1 742 | 1 090 | 979 | 146 | 622 | 211 | первыми |
| екінші | 3 436 | 46 | 1 431 | 1 959 | 2 559 | 32 | 972 | 1 555 | 877 | 14 | 459 | 404 | вторыми |
| үшінші | 1 973 | 1 | 389 | 1 583 | 1 365 | 0 | 242 | 1 123 | 608 | 1 | 147 | 460 | третьими |
| төртінші | 662 | 0 | 81 | 581 | 379 | 0 | 47 | 332 | 283 | 0 | 34 | 249 | четвертыми |
| бесінші және одан жоғары | 109 | 0 | 2 | 107 | 62 | 0 | 0 | 62 | 47 | 0 | 2 | 45 | пятыми и выше |
| көрсетілмеген | 0 | 0 | 0 | 0 | 0 | 0 | 0 | 0 | 0 | 0 | 0 | 0 | не указано |
| 2021 | | | | | | | | | | | | | |
| Туғандар одан | 10 583 | 543 | 4 515 | 5 525 | 7 622 | 360 | 3 133 | 4 129 | 2 961 | 183 | 1 382 | 1 396 | Родившиеся из них |
| бірінші | 4 414 | 474 | 2 556 | 1 384 | 3 277 | 310 | 1 840 | 1 127 | 1 137 | 164 | 716 | 257 | первыми |
| екінші | 3 360 | 63 | 1 418 | 1 879 | 2 499 | 47 | 959 | 1 493 | 861 | 16 | 459 | 386 | вторыми |
| үшінші | 1 849 | 0 | 408 | 1 441 | 1 245 | 0 | 251 | 994 | 604 | 0 | 157 | 447 | третьими |
| төртінші | 697 | 0 | 79 | 618 | 441 | 0 | 45 | 396 | 256 | 0 | 34 | 222 | четвертыми |
| бесінші және одан жоғары | 158 | 0 | 9 | 149 | 82 | 0 | 5 | 77 | 76 | 0 | 4 | 72 | пятыми и выше |
| көрсетілмеген | 105 | 6 | 45 | 54 | 78 | 3 | 33 | 42 | 27 | 3 | 12 | 12 | не указано |

Алматы облысы
Алматинская область

адам

человек

| | Барлық жастар Вся молодежь | | | | Қала жастары Городская молодежь | | | | Ауыл жастары Сельская молодежь | | | | |
|--------------------------|-------------------------------|----------------|--------|--------|------------------------------------|----------------|-------|-------|-----------------------------------|----------------|-------|-------|-------------------|
| | бар-лығы всего | одан из них | | | бар-лығы всего | одан из них | | | бар-лығы всего | одан из них | | | |
| | | <20 | 20-24 | 25-28 | | <20 | 20-24 | 25-28 | | <20 | 20-24 | 25-28 | |
| 2017 | | | | | | | | | | | | | |
| Туғандар одан | 27 921 | 1 766 | 12 736 | 13 419 | 7 062 | 433 | 3 157 | 3 472 | 20 859 | 1 333 | 9 579 | 9 947 | Родившиеся из них |
| бірінші | 11 989 | 1 538 | 6 904 | 3 547 | 3 245 | 383 | 1 849 | 1 013 | 8 744 | 1 155 | 5 055 | 2 534 | первыми |
| екінші | 9 876 | 225 | 4 529 | 5 122 | 2 520 | 49 | 1 039 | 1 432 | 7 356 | 176 | 3 490 | 3 690 | вторыми |
| үшінші | 4 651 | 3 | 1 140 | 3 508 | 1 002 | 1 | 233 | 768 | 3 649 | 2 | 907 | 2 740 | третьими |
| төртінші | 1 185 | 0 | 149 | 1 036 | 269 | 0 | 35 | 234 | 916 | 0 | 114 | 802 | четвертыми |
| бесінші және одан жоғары | 219 | 0 | 14 | 205 | 26 | 0 | 1 | 25 | 193 | 0 | 13 | 180 | пятыми и выше |
| көрсетілмеген | 1 | 0 | 0 | 1 | 0 | 0 | 0 | 0 | 1 | 0 | 0 | 1 | не указано |
| 2018 | | | | | | | | | | | | | |
| Туғандар одан | 26 993 | 1 765 | 12 082 | 13 146 | 6 752 | 407 | 3 013 | 3 332 | 20 241 | 1 358 | 9 069 | 9 814 | Родившиеся из них |
| бірінші | 11 444 | 1 523 | 6 581 | 3 340 | 2 994 | 356 | 1 731 | 907 | 8 450 | 1 167 | 4 850 | 2 433 | первыми |
| екінші | 9 272 | 234 | 4 243 | 4 795 | 2 378 | 51 | 1 039 | 1 288 | 6 894 | 183 | 3 204 | 3 507 | вторыми |
| үшінші | 4 842 | 8 | 1 122 | 3 712 | 1 070 | 0 | 226 | 844 | 3 772 | 8 | 896 | 2 868 | третьими |
| төртінші | 1 185 | 0 | 125 | 1 060 | 250 | 0 | 17 | 233 | 935 | 0 | 108 | 827 | четвертыми |
| бесінші және одан жоғары | 250 | 0 | 11 | 239 | 60 | 0 | 0 | 60 | 190 | 0 | 11 | 179 | пятыми и выше |
| көрсетілмеген | 0 | 0 | 0 | 0 | 0 | 0 | 0 | 0 | 0 | 0 | 0 | 0 | не указано |
| 2019 | | | | | | | | | | | | | |
| Туғандар одан | 26 201 | 1 749 | 11 602 | 12 850 | 6 657 | 407 | 2 925 | 3 325 | 19 544 | 1 342 | 8 677 | 9 525 | Родившиеся из них |
| бірінші | 11 150 | 1 540 | 6 352 | 3 258 | 2 914 | 360 | 1 658 | 896 | 8 236 | 1 180 | 4 694 | 2 362 | первыми |
| екінші | 8 823 | 209 | 3 979 | 4 635 | 2 418 | 47 | 997 | 1 374 | 6 405 | 162 | 2 982 | 3 261 | вторыми |
| үшінші | 4 705 | 0 | 1 111 | 3 594 | 1 056 | 0 | 242 | 814 | 3 649 | 0 | 869 | 2 780 | третьими |
| төртінші | 1 230 | 0 | 151 | 1 079 | 211 | 0 | 26 | 185 | 1 019 | 0 | 125 | 894 | четвертыми |
| бесінші және одан жоғары | 293 | 0 | 9 | 284 | 58 | 0 | 2 | 56 | 235 | 0 | 7 | 228 | пятыми и выше |
| көрсетілмеген | 0 | 0 | 0 | 0 | 0 | 0 | 0 | 0 | 0 | 0 | 0 | 0 | не указано |
| 2020 | | | | | | | | | | | | | |
| Туғандар одан | 26 500 | 1 784 | 11 444 | 13 272 | 6 469 | 389 | 2 677 | 3 403 | 20 031 | 1 395 | 8 767 | 9 869 | Родившиеся из них |
| бірінші | 11 028 | 1 573 | 6 202 | 3 253 | 2 838 | 351 | 1 546 | 941 | 8 190 | 1 222 | 4 656 | 2 312 | первыми |
| екінші | 8 449 | 210 | 3 908 | 4 331 | 2 141 | 38 | 876 | 1 227 | 6 308 | 172 | 3 032 | 3 104 | вторыми |
| үшінші | 4 995 | 1 | 1 144 | 3 850 | 1 091 | 0 | 221 | 870 | 3 904 | 1 | 923 | 2 980 | третьими |
| төртінші | 1 717 | 0 | 171 | 1 546 | 341 | 0 | 32 | 309 | 1 376 | 0 | 139 | 1 237 | четвертыми |
| бесінші және одан жоғары | 311 | 0 | 19 | 292 | 58 | 0 | 2 | 56 | 253 | 0 | 17 | 236 | пятыми и выше |
| көрсетілмеген | 0 | 0 | 0 | 0 | 0 | 0 | 0 | 0 | 0 | 0 | 0 | 0 | не указано |
| 2021 | | | | | | | | | | | | | |
| Туғандар одан | 25 976 | 1 857 | 11 346 | 12 773 | 6 179 | 397 | 2 657 | 3 125 | 19 797 | 1 460 | 8 689 | 9 648 | Родившиеся из них |
| бірінші | 11 511 | 1 641 | 6 421 | 3 449 | 2 863 | 351 | 1 584 | 928 | 8 648 | 1 290 | 4 837 | 2 521 | первыми |
| екінші | 7 657 | 184 | 3 603 | 3 870 | 1 899 | 42 | 810 | 1 047 | 5 758 | 142 | 2 793 | 2 823 | вторыми |
| үшінші | 4 385 | 1 | 977 | 3 407 | 960 | 0 | 197 | 763 | 3 425 | 1 | 780 | 2 644 | третьими |
| төртінші | 1 716 | 0 | 177 | 1 539 | 323 | 0 | 40 | 283 | 1 393 | 0 | 137 | 1 256 | четвертыми |
| бесінші және одан жоғары | 392 | 0 | 29 | 363 | 73 | 0 | 5 | 68 | 319 | 0 | 24 | 295 | пятыми и выше |
| көрсетілмеген | 315 | 31 | 139 | 145 | 61 | 4 | 21 | 36 | 254 | 27 | 118 | 109 | не указано |

Атырау облысы
Атырауская область

адам

человек

| | Барлық жастар Вся молодежь | | | | Қала жастары Городская молодежь | | | | Ауыл жастары Сельская молодежь | | | | |
|--------------------------|-------------------------------|----------------|-------|-------|------------------------------------|----------------|-------|-------|-----------------------------------|----------------|-------|-------|-------------------|
| | бар-лығы всего | одан из них | | | бар-лығы всего | одан из них | | | бар-лығы всего | одан из них | | | |
| | | <20 | 20-24 | 25-28 | | <20 | 20-24 | 25-28 | | <20 | 20-24 | 25-28 | |
| 2017 | | | | | | | | | | | | | |
| Туғандар одан | 9 156 | 591 | 4 131 | 4 434 | 4 913 | 302 | 2 133 | 2 478 | 4 243 | 289 | 1 998 | 1 956 | Родившиеся из них |
| бірінші | 3 287 | 474 | 1 873 | 940 | 1 887 | 245 | 1 030 | 612 | 1 400 | 229 | 843 | 328 | первыми |
| екінші | 3 188 | 111 | 1 575 | 1 502 | 1 688 | 53 | 765 | 870 | 1 500 | 58 | 810 | 632 | вторыми |
| үшінші | 2 008 | 6 | 604 | 1 398 | 1 013 | 4 | 296 | 713 | 995 | 2 | 308 | 685 | третьими |
| төртінші | 557 | 0 | 72 | 485 | 272 | 0 | 37 | 235 | 285 | 0 | 35 | 250 | четвертыми |
| бесінші және одан жоғары | 116 | 0 | 7 | 109 | 53 | 0 | 5 | 48 | 63 | 0 | 2 | 61 | пятыми и выше |
| көрсетілмеген | 0 | 0 | 0 | 0 | 0 | 0 | 0 | 0 | 0 | 0 | 0 | 0 | не указано |
| 2018 | | | | | | | | | | | | | |
| Туғандар одан | 9 135 | 548 | 4 048 | 4 539 | 4 836 | 270 | 2 065 | 2 501 | 4 299 | 278 | 1 983 | 2 038 | Родившиеся из них |
| бірінші | 3 274 | 443 | 1 904 | 927 | 1 808 | 220 | 1 006 | 582 | 1 466 | 223 | 898 | 345 | первыми |
| екінші | 3 011 | 102 | 1 439 | 1 470 | 1 658 | 49 | 731 | 878 | 1 353 | 53 | 708 | 592 | вторыми |
| үшінші | 2 087 | 3 | 601 | 1 483 | 1 030 | 1 | 284 | 745 | 1 057 | 2 | 317 | 738 | третьими |
| төртінші | 591 | 0 | 86 | 505 | 247 | 0 | 36 | 211 | 344 | 0 | 50 | 294 | четвертыми |
| бесінші және одан жоғары | 172 | 0 | 18 | 154 | 93 | 0 | 8 | 85 | 79 | 0 | 10 | 69 | пятыми и выше |
| көрсетілмеген | 0 | 0 | 0 | 0 | 0 | 0 | 0 | 0 | 0 | 0 | 0 | 0 | не указано |
| 2019 | | | | | | | | | | | | | |
| Туғандар одан | 8 852 | 524 | 3 878 | 4 450 | 4 842 | 251 | 2 026 | 2 565 | 4 010 | 273 | 1 852 | 1 885 | Родившиеся из них |
| бірінші | 3 487 | 434 | 2 048 | 1 005 | 1 947 | 208 | 1 093 | 646 | 1 540 | 226 | 955 | 359 | первыми |
| екінші | 2 779 | 85 | 1 262 | 1 432 | 1 551 | 41 | 652 | 858 | 1 228 | 44 | 610 | 574 | вторыми |
| үшінші | 1 785 | 4 | 456 | 1 325 | 925 | 1 | 224 | 700 | 860 | 3 | 232 | 625 | третьими |
| төртінші | 659 | 1 | 101 | 557 | 334 | 1 | 49 | 284 | 325 | 0 | 52 | 273 | четвертыми |
| бесінші және одан жоғары | 142 | 0 | 11 | 131 | 85 | 0 | 8 | 77 | 57 | 0 | 3 | 54 | пятыми и выше |
| көрсетілмеген | 0 | 0 | 0 | 0 | 0 | 0 | 0 | 0 | 0 | 0 | 0 | 0 | не указано |
| 2020 | | | | | | | | | | | | | |
| Туғандар одан | 8 912 | 529 | 3 819 | 4 564 | 4 681 | 267 | 1 934 | 2 480 | 4 231 | 262 | 1 885 | 2 084 | Родившиеся из них |
| бірінші | 3 356 | 447 | 1 968 | 941 | 1 838 | 224 | 1 066 | 548 | 1 518 | 223 | 902 | 393 | первыми |
| екінші | 2 719 | 81 | 1 254 | 1 384 | 1 435 | 42 | 589 | 804 | 1 284 | 39 | 665 | 580 | вторыми |
| үшінші | 1 853 | 1 | 478 | 1 374 | 921 | 1 | 225 | 695 | 932 | 0 | 253 | 679 | третьими |
| төртінші | 819 | 0 | 110 | 709 | 400 | 0 | 48 | 352 | 419 | 0 | 62 | 357 | четвертыми |
| бесінші және одан жоғары | 164 | 0 | 8 | 156 | 86 | 0 | 5 | 81 | 78 | 0 | 3 | 75 | пятыми и выше |
| көрсетілмеген | 1 | 0 | 1 | 0 | 1 | 0 | 1 | 0 | 0 | 0 | 0 | 0 | не указано |
| 2021 | | | | | | | | | | | | | |
| Туғандар одан | 9 044 | 579 | 3 873 | 4 592 | 4 709 | 262 | 1 943 | 2 504 | 4 335 | 317 | 1 930 | 2 088 | Родившиеся из них |
| бірінші | 3 506 | 473 | 2 070 | 963 | 1 898 | 212 | 1 079 | 607 | 1 608 | 261 | 991 | 356 | первыми |
| екінші | 2 671 | 83 | 1 223 | 1 365 | 1 438 | 35 | 596 | 807 | 1 233 | 48 | 627 | 558 | вторыми |
| үшінші | 1 719 | 5 | 423 | 1 291 | 856 | 4 | 199 | 653 | 863 | 1 | 224 | 638 | третьими |
| төртінші | 807 | 0 | 95 | 712 | 354 | 0 | 38 | 316 | 453 | 0 | 57 | 396 | четвертыми |
| бесінші және одан жоғары | 216 | 0 | 16 | 200 | 98 | 0 | 7 | 91 | 118 | 0 | 9 | 109 | пятыми и выше |
| көрсетілмеген | 125 | 18 | 46 | 61 | 65 | 11 | 24 | 30 | 60 | 7 | 22 | 31 | не указано |

Батыс Қазақстан облысы
Западно-Казахстанская область

адам

человек

| | Барлық жастар Вся молодежь | | | | Қала жастары Городская молодежь | | | | Ауыл жастары Сельская молодежь | | | | |
|--------------------------|-------------------------------|----------------|-------|-------|------------------------------------|----------------|-------|-------|-----------------------------------|----------------|-------|-------|-------------------|
| | бар-лығы всего | одан из них | | | бар-лығы всего | одан из них | | | бар-лығы всего | одан из них | | | |
| | | <20 | 20-24 | 25-28 | | <20 | 20-24 | 25-28 | | <20 | 20-24 | 25-28 | |
| 2017 | | | | | | | | | | | | | |
| Туғандар одан | 7 145 | 388 | 3 316 | 3 441 | 4 025 | 172 | 1 794 | 2 059 | 3 120 | 216 | 1 522 | 1 382 | Родившиеся из них |
| бірінші | 3 123 | 345 | 1 878 | 900 | 1 873 | 157 | 1 088 | 628 | 1 250 | 188 | 790 | 272 | первыми |
| екінші | 2 820 | 42 | 1 170 | 1 608 | 1 607 | 14 | 595 | 998 | 1 213 | 28 | 575 | 610 | вторыми |
| үшінші | 1 001 | 1 | 235 | 765 | 463 | 1 | 95 | 367 | 538 | 0 | 140 | 398 | третьими |
| төртінші | 169 | 0 | 29 | 140 | 67 | 0 | 12 | 55 | 102 | 0 | 17 | 85 | четвертыми |
| бесінші және одан жоғары | 32 | 0 | 4 | 28 | 15 | 0 | 4 | 11 | 17 | 0 | 0 | 17 | пятыми и выше |
| көрсетілмеген | 0 | 0 | 0 | 0 | 0 | 0 | 0 | 0 | 0 | 0 | 0 | 0 | не указано |
| 2018 | | | | | | | | | | | | | |
| Туғандар одан | 7 026 | 391 | 3 086 | 3 549 | 3 986 | 188 | 1 637 | 2 161 | 3 040 | 203 | 1 449 | 1 388 | Родившиеся из них |
| бірінші | 3 081 | 341 | 1 764 | 976 | 1 856 | 158 | 989 | 709 | 1 225 | 183 | 775 | 267 | первыми |
| екінші | 2 683 | 50 | 1 085 | 1 548 | 1 539 | 30 | 539 | 970 | 1 144 | 20 | 546 | 578 | вторыми |
| үшінші | 1 042 | 0 | 212 | 830 | 496 | 0 | 94 | 402 | 546 | 0 | 118 | 428 | третьими |
| төртінші | 189 | 0 | 22 | 167 | 82 | 0 | 14 | 68 | 107 | 0 | 8 | 99 | четвертыми |
| бесінші және одан жоғары | 31 | 0 | 3 | 28 | 13 | 0 | 1 | 12 | 18 | 0 | 2 | 16 | пятыми и выше |
| көрсетілмеген | 0 | 0 | 0 | 0 | 0 | 0 | 0 | 0 | 0 | 0 | 0 | 0 | не указано |
| 2019 | | | | | | | | | | | | | |
| Туғандар одан | 6 855 | 353 | 2 919 | 3 583 | 3 854 | 169 | 1 539 | 2 146 | 3 001 | 184 | 1 380 | 1 437 | Родившиеся из них |
| бірінші | 2 913 | 321 | 1 679 | 913 | 1 764 | 157 | 971 | 636 | 1 149 | 164 | 708 | 277 | первыми |
| екінші | 2 553 | 30 | 1 003 | 1 520 | 1 411 | 12 | 464 | 935 | 1 142 | 18 | 539 | 585 | вторыми |
| үшінші | 1 103 | 2 | 217 | 884 | 556 | 0 | 96 | 460 | 547 | 2 | 121 | 424 | третьими |
| төртінші | 254 | 0 | 19 | 235 | 109 | 0 | 7 | 102 | 145 | 0 | 12 | 133 | четвертыми |
| бесінші және одан жоғары | 32 | 0 | 1 | 31 | 14 | 0 | 1 | 13 | 18 | 0 | 0 | 18 | пятыми и выше |
| көрсетілмеген | 0 | 0 | 0 | 0 | 0 | 0 | 0 | 0 | 0 | 0 | 0 | 0 | не указано |
| 2020 | | | | | | | | | | | | | |
| Туғандар одан | 6 748 | 307 | 2 823 | 3 618 | 3 630 | 133 | 1 436 | 2 061 | 3 118 | 174 | 1 387 | 1 557 | Родившиеся из них |
| бірінші | 2 818 | 278 | 1 630 | 910 | 1 617 | 122 | 888 | 607 | 1 201 | 156 | 742 | 303 | первыми |
| екінші | 2 407 | 28 | 929 | 1 450 | 1 292 | 10 | 440 | 842 | 1 115 | 18 | 489 | 608 | вторыми |
| үшінші | 1 146 | 1 | 233 | 912 | 549 | 1 | 97 | 451 | 597 | 0 | 136 | 461 | третьими |
| төртінші | 324 | 0 | 27 | 297 | 149 | 0 | 8 | 141 | 175 | 0 | 19 | 156 | четвертыми |
| бесінші және одан жоғары | 53 | 0 | 4 | 49 | 23 | 0 | 3 | 20 | 30 | 0 | 1 | 29 | пятыми и выше |
| көрсетілмеген | 0 | 0 | 0 | 0 | 0 | 0 | 0 | 0 | 0 | 0 | 0 | 0 | не указано |
| 2021 | | | | | | | | | | | | | |
| Туғандар одан | 6 870 | 387 | 2 935 | 3 548 | 3 636 | 144 | 1 497 | 1 995 | 3 234 | 243 | 1 438 | 1 553 | Родившиеся из них |
| бірінші | 3 001 | 338 | 1 714 | 949 | 1 645 | 130 | 896 | 619 | 1 356 | 208 | 818 | 330 | первыми |
| екінші | 2 206 | 40 | 896 | 1 270 | 1 187 | 12 | 437 | 738 | 1 019 | 28 | 459 | 532 | вторыми |
| үшінші | 1 148 | 1 | 246 | 901 | 558 | 0 | 118 | 440 | 590 | 1 | 128 | 461 | третьими |
| төртінші | 361 | 0 | 46 | 315 | 173 | 0 | 27 | 146 | 188 | 0 | 19 | 169 | четвертыми |
| бесінші және одан жоғары | 84 | 0 | 3 | 81 | 36 | 0 | 3 | 33 | 48 | 0 | 0 | 48 | пятыми и выше |
| көрсетілмеген | 70 | 8 | 30 | 32 | 37 | 2 | 16 | 19 | 33 | 6 | 14 | 13 | не указано |

Жамбыл облысы
Жамбылская область

адам

человек

| | Барлық жастар Вся молодежь | | | | Қала жастары Городская молодежь | | | | Ауыл жастары Сельская молодежь | | | | |
|--------------------------|-------------------------------|----------------|-------|-------|------------------------------------|----------------|-------|-------|-----------------------------------|----------------|-------|-------|-------------------|
| | бар-лығы всего | одан из них | | | бар-лығы всего | одан из них | | | бар-лығы всего | одан из них | | | |
| | | <20 | 20-24 | 25-28 | | <20 | 20-24 | 25-28 | | <20 | 20-24 | 25-28 | |
| 2017 | | | | | | | | | | | | | |
| Туғандар одан | 16 166 | 1 339 | 8 130 | 6 697 | 6 388 | 374 | 3 131 | 2 883 | 9 778 | 965 | 4 999 | 3 814 | Родившиеся из них |
| бірінші | 6 399 | 1 155 | 3 928 | 1 316 | 2 691 | 328 | 1 665 | 698 | 3 708 | 827 | 2 263 | 618 | первыми |
| екінші | 5 647 | 184 | 3 136 | 2 327 | 2 373 | 46 | 1 183 | 1 144 | 3 274 | 138 | 1 953 | 1 183 | вторыми |
| үшінші | 3 031 | 0 | 916 | 2 115 | 1 041 | 0 | 243 | 798 | 1 990 | 0 | 673 | 1 317 | третьими |
| төртінші | 882 | 0 | 130 | 752 | 235 | 0 | 33 | 202 | 647 | 0 | 97 | 550 | четвертыми |
| бесінші және одан жоғары | 206 | 0 | 19 | 187 | 47 | 0 | 6 | 41 | 159 | 0 | 13 | 146 | пятыми и выше |
| көрсетілмеген | 1 | 0 | 1 | 0 | 1 | 0 | 1 | 0 | 0 | 0 | 0 | 0 | не указано |
| 2018 | | | | | | | | | | | | | |
| Туғандар одан | 16 105 | 1 409 | 7 979 | 6 717 | 6 508 | 415 | 3 094 | 2 999 | 9 597 | 994 | 4 885 | 3 718 | Родившиеся из них |
| бірінші | 6 515 | 1 228 | 3 905 | 1 382 | 2 783 | 369 | 1 669 | 745 | 3 732 | 859 | 2 236 | 637 | первыми |
| екінші | 5 274 | 179 | 2 946 | 2 149 | 2 277 | 45 | 1 143 | 1 089 | 2 997 | 134 | 1 803 | 1 060 | вторыми |
| үшінші | 3 171 | 1 | 962 | 2 208 | 1 139 | 0 | 244 | 895 | 2 032 | 1 | 718 | 1 313 | третьими |
| төртінші | 953 | 0 | 150 | 803 | 263 | 0 | 35 | 228 | 690 | 0 | 115 | 575 | четвертыми |
| бесінші және одан жоғары | 187 | 0 | 14 | 173 | 42 | 0 | 1 | 41 | 145 | 0 | 13 | 132 | пятыми и выше |
| көрсетілмеген | 5 | 1 | 2 | 2 | 4 | 1 | 2 | 1 | 1 | 0 | 0 | 1 | не указано |
| 2019 | | | | | | | | | | | | | |
| Туғандар одан | 15 694 | 1 336 | 7 599 | 6 759 | 6 508 | 400 | 2 998 | 3 110 | 9 186 | 936 | 4 601 | 3 649 | Родившиеся из них |
| бірінші | 6 402 | 1 171 | 3 775 | 1 456 | 2 816 | 355 | 1 641 | 820 | 3 586 | 816 | 2 134 | 636 | первыми |
| екінші | 5 034 | 165 | 2 787 | 2 082 | 2 177 | 45 | 1 046 | 1 086 | 2 857 | 120 | 1 741 | 996 | вторыми |
| үшінші | 3 058 | 0 | 874 | 2 184 | 1 181 | 0 | 277 | 904 | 1 877 | 0 | 597 | 1 280 | третьими |
| төртінші | 947 | 0 | 137 | 810 | 279 | 0 | 27 | 252 | 668 | 0 | 110 | 558 | четвертыми |
| бесінші және одан жоғары | 252 | 0 | 26 | 226 | 54 | 0 | 7 | 47 | 198 | 0 | 19 | 179 | пятыми и выше |
| көрсетілмеген | 1 | 0 | 0 | 1 | 1 | 0 | 0 | 1 | 0 | 0 | 0 | 0 | не указано |
| 2020 | | | | | | | | | | | | | |
| Туғандар одан | 16 124 | 1 364 | 7 365 | 7 395 | 6 853 | 448 | 3 005 | 3 400 | 9 271 | 916 | 4 360 | 3 995 | Родившиеся из них |
| бірінші | 6 384 | 1 171 | 3 708 | 1 505 | 2 901 | 393 | 1 685 | 823 | 3 483 | 778 | 2 023 | 682 | первыми |
| екінші | 4 902 | 193 | 2 579 | 2 130 | 2 191 | 55 | 992 | 1 144 | 2 711 | 138 | 1 587 | 986 | вторыми |
| үшінші | 3 274 | 0 | 917 | 2 357 | 1 281 | 0 | 282 | 999 | 1 993 | 0 | 635 | 1 358 | третьими |
| төртінші | 1 265 | 0 | 138 | 1 127 | 390 | 0 | 35 | 355 | 875 | 0 | 103 | 772 | четвертыми |
| бесінші және одан жоғары | 283 | 0 | 18 | 265 | 79 | 0 | 9 | 70 | 204 | 0 | 9 | 195 | пятыми и выше |
| көрсетілмеген | 16 | 0 | 5 | 11 | 11 | 0 | 2 | 9 | 5 | 0 | 3 | 2 | не указано |
| 2021 | | | | | | | | | | | | | |
| Туғандар одан | 16 374 | 1 472 | 7 509 | 7 393 | 6 779 | 422 | 3 036 | 3 321 | 9 595 | 1 050 | 4 473 | 4 072 | Родившиеся из них |
| бірінші | 6 438 | 1 266 | 3 718 | 1 454 | 2 792 | 366 | 1 661 | 765 | 3 646 | 900 | 2 057 | 689 | первыми |
| екінші | 4 923 | 181 | 2 640 | 2 102 | 2 090 | 50 | 974 | 1 066 | 2 833 | 131 | 1 666 | 1 036 | вторыми |
| үшінші | 3 149 | 6 | 893 | 2 250 | 1 261 | 2 | 310 | 949 | 1 888 | 4 | 583 | 1 301 | третьими |
| төртінші | 1 439 | 0 | 179 | 1 260 | 491 | 0 | 59 | 432 | 948 | 0 | 120 | 828 | четвертыми |
| бесінші және одан жоғары | 283 | 0 | 13 | 270 | 89 | 0 | 7 | 82 | 194 | 0 | 6 | 188 | пятыми и выше |
| көрсетілмеген | 142 | 19 | 66 | 57 | 56 | 4 | 25 | 27 | 86 | 15 | 41 | 30 | не указано |

Қарағанды облысы
Карагандинская область

адам

человек

| | Барлық жастар Вся молодежь | | | | Қала жастары Городская молодежь | | | | Ауыл жастары Сельская молодежь | | | | |
|--------------------------|-------------------------------|----------------|-------|-------|------------------------------------|----------------|-------|-------|-----------------------------------|----------------|-------|-------|-------------------|
| | бар-лығы всего | одан из них | | | бар-лығы всего | одан из них | | | бар-лығы всего | одан из них | | | |
| | | <20 | 20-24 | 25-28 | | <20 | 20-24 | 25-28 | | <20 | 20-24 | 25-28 | |
| 2017 | | | | | | | | | | | | | |
| Туғандар одан | 12 832 | 784 | 5 855 | 6 193 | 10 183 | 583 | 4 565 | 5 035 | 2 649 | 201 | 1 290 | 1 158 | Родившиеся из них |
| бірінші | 6 563 | 718 | 3 677 | 2 168 | 5 329 | 534 | 2 948 | 1 847 | 1 234 | 184 | 729 | 321 | первыми |
| екінші | 4 360 | 66 | 1 781 | 2 513 | 3 480 | 49 | 1 342 | 2 089 | 880 | 17 | 439 | 424 | вторыми |
| үшінші | 1 520 | 0 | 347 | 1 173 | 1 107 | 0 | 236 | 871 | 413 | 0 | 111 | 302 | третьими |
| төртінші | 344 | 0 | 45 | 299 | 234 | 0 | 36 | 198 | 110 | 0 | 9 | 101 | четвертыми |
| бесінші және одан жоғары | 45 | 0 | 5 | 40 | 33 | 0 | 3 | 30 | 12 | 0 | 2 | 10 | пятыми и выше |
| көрсетілмеген | 0 | 0 | 0 | 0 | 0 | 0 | 0 | 0 | 0 | 0 | 0 | 0 | не указано |
| 2018 | | | | | | | | | | | | | |
| Туғандар одан | 12 493 | 781 | 5 653 | 6 059 | 9 920 | 578 | 4 413 | 4 929 | 2 573 | 203 | 1 240 | 1 130 | Родившиеся из них |
| бірінші | 5 943 | 708 | 3 370 | 1 865 | 4 815 | 529 | 2 676 | 1 610 | 1 128 | 179 | 694 | 255 | первыми |
| екінші | 4 426 | 73 | 1 850 | 2 503 | 3 557 | 49 | 1 433 | 2 075 | 869 | 24 | 417 | 428 | вторыми |
| үшінші | 1 669 | 0 | 379 | 1 290 | 1 237 | 0 | 264 | 973 | 432 | 0 | 115 | 317 | третьими |
| төртінші | 368 | 0 | 48 | 320 | 252 | 0 | 36 | 216 | 116 | 0 | 12 | 104 | четвертыми |
| бесінші және одан жоғары | 85 | 0 | 6 | 79 | 57 | 0 | 4 | 53 | 28 | 0 | 2 | 26 | пятыми и выше |
| көрсетілмеген | 2 | 0 | 0 | 2 | 2 | 0 | 0 | 2 | 0 | 0 | 0 | 0 | не указано |
| 2019 | | | | | | | | | | | | | |
| Туғандар одан | 12 065 | 776 | 5 248 | 6 041 | 9 480 | 563 | 4 034 | 4 883 | 2 585 | 213 | 1 214 | 1 158 | Родившиеся из них |
| бірінші | 5 551 | 698 | 3 086 | 1 767 | 4 461 | 509 | 2 424 | 1 528 | 1 090 | 189 | 662 | 239 | первыми |
| екінші | 4 255 | 75 | 1 735 | 2 445 | 3 352 | 51 | 1 316 | 1 985 | 903 | 24 | 419 | 460 | вторыми |
| үшінші | 1 763 | 3 | 374 | 1 386 | 1 323 | 3 | 265 | 1 055 | 440 | 0 | 109 | 331 | третьими |
| төртінші | 413 | 0 | 49 | 364 | 283 | 0 | 26 | 257 | 130 | 0 | 23 | 107 | четвертыми |
| бесінші және одан жоғары | 81 | 0 | 4 | 77 | 59 | 0 | 3 | 56 | 22 | 0 | 1 | 21 | пятыми и выше |
| көрсетілмеген | 2 | 0 | 0 | 2 | 2 | 0 | 0 | 2 | 0 | 0 | 0 | 0 | не указано |
| 2020 | | | | | | | | | | | | | |
| Туғандар одан | 11 832 | 711 | 5 061 | 6 060 | 9 299 | 514 | 3 869 | 4 916 | 2 533 | 197 | 1 192 | 1 144 | Родившиеся из них |
| бірінші | 5 533 | 645 | 3 085 | 1 803 | 4 455 | 472 | 2 433 | 1 550 | 1 078 | 173 | 652 | 253 | первыми |
| екінші | 3 937 | 66 | 1 554 | 2 317 | 3 113 | 42 | 1 143 | 1 928 | 824 | 24 | 411 | 389 | вторыми |
| үшінші | 1 757 | 0 | 364 | 1 393 | 1 312 | 0 | 258 | 1 054 | 445 | 0 | 106 | 339 | третьими |
| төртінші | 509 | 0 | 56 | 453 | 347 | 0 | 33 | 314 | 162 | 0 | 23 | 139 | четвертыми |
| бесінші және одан жоғары | 92 | 0 | 0 | 92 | 68 | 0 | 0 | 68 | 24 | 0 | 0 | 24 | пятыми и выше |
| көрсетілмеген | 4 | 0 | 2 | 2 | 4 | 0 | 2 | 2 | 0 | 0 | 0 | 0 | не указано |
| 2021 | | | | | | | | | | | | | |
| Туғандар одан | 11 794 | 750 | 5 041 | 6 003 | 9 352 | 558 | 3 907 | 4 887 | 2 442 | 192 | 1 134 | 1 116 | Родившиеся из них |
| бірінші | 5 564 | 662 | 3 055 | 1 847 | 4 495 | 500 | 2 425 | 1 570 | 1 069 | 162 | 630 | 277 | первыми |
| екінші | 3 696 | 76 | 1 487 | 2 133 | 2 947 | 49 | 1 138 | 1 760 | 749 | 27 | 349 | 373 | вторыми |
| үшінші | 1 720 | 0 | 347 | 1 373 | 1 320 | 0 | 236 | 1 084 | 400 | 0 | 111 | 289 | третьими |
| төртінші | 508 | 0 | 57 | 451 | 361 | 0 | 35 | 326 | 147 | 0 | 22 | 125 | четвертыми |
| бесінші және одан жоғары | 116 | 0 | 5 | 111 | 82 | 0 | 4 | 78 | 34 | 0 | 1 | 33 | пятыми и выше |
| көрсетілмеген | 190 | 12 | 90 | 88 | 147 | 9 | 69 | 69 | 43 | 3 | 21 | 19 | не указано |

Қостанай облысы
Костанайская область

адам

человек

| | Барлық жастар Вся молодежь | | | | Қала жастары Городская молодежь | | | | Ауыл жастары Сельская молодежь | | | | |
|--------------------------|-------------------------------|----------------|-------|-------|------------------------------------|----------------|-------|-------|-----------------------------------|----------------|-------|-------|-------------------|
| | бар-лығы всего | одан из них | | | бар-лығы всего | одан из них | | | бар-лығы всего | одан из них | | | |
| | | <20 | 20-24 | 25-28 | | <20 | 20-24 | 25-28 | | <20 | 20-24 | 25-28 | |
| 2017 | | | | | | | | | | | | | |
| Туғандар одан | 6 499 | 482 | 2 839 | 3 178 | 3 659 | 184 | 1 511 | 1 964 | 2 840 | 298 | 1 328 | 1 214 | Родившиеся из них |
| бірінші | 3 364 | 443 | 1 793 | 1 128 | 2 015 | 178 | 1 013 | 824 | 1 349 | 265 | 780 | 304 | первыми |
| екінші | 2 348 | 37 | 870 | 1 441 | 1 322 | 6 | 432 | 884 | 1 026 | 31 | 438 | 557 | вторыми |
| үшінші | 640 | 2 | 153 | 485 | 273 | 0 | 59 | 214 | 367 | 2 | 94 | 271 | третьими |
| төртінші | 116 | 0 | 18 | 98 | 37 | 0 | 6 | 31 | 79 | 0 | 12 | 67 | четвертыми |
| бесінші және одан жоғары | 31 | 0 | 5 | 26 | 12 | 0 | 1 | 11 | 19 | 0 | 4 | 15 | пятими и выше |
| көрсетілмеген | 0 | 0 | 0 | 0 | 0 | 0 | 0 | 0 | 0 | 0 | 0 | 0 | не указано |
| 2018 | | | | | | | | | | | | | |
| Туғандар одан | 6 219 | 447 | 2 726 | 3 046 | 3 549 | 157 | 1 508 | 1 884 | 2 670 | 290 | 1 218 | 1 162 | Родившиеся из них |
| бірінші | 3 121 | 411 | 1 716 | 994 | 1 920 | 148 | 1 040 | 732 | 1 201 | 263 | 676 | 262 | первыми |
| екінші | 2 234 | 34 | 844 | 1 356 | 1 253 | 9 | 401 | 843 | 981 | 25 | 443 | 513 | вторыми |
| үшінші | 685 | 2 | 141 | 542 | 310 | 0 | 58 | 252 | 375 | 2 | 83 | 290 | третьими |
| төртінші | 141 | 0 | 22 | 119 | 52 | 0 | 8 | 44 | 89 | 0 | 14 | 75 | четвертыми |
| бесінші және одан жоғары | 38 | 0 | 3 | 35 | 14 | 0 | 1 | 13 | 24 | 0 | 2 | 22 | пятими и выше |
| көрсетілмеген | 0 | 0 | 0 | 0 | 0 | 0 | 0 | 0 | 0 | 0 | 0 | 0 | не указано |
| 2019 | | | | | | | | | | | | | |
| Туғандар одан | 5 972 | 450 | 2 657 | 2 865 | 3 544 | 186 | 1 523 | 1 835 | 2 428 | 264 | 1 134 | 1 030 | Родившиеся из них |
| бірінші | 2 967 | 396 | 1 657 | 914 | 1 890 | 164 | 1 048 | 678 | 1 077 | 232 | 609 | 236 | первыми |
| екінші | 2 166 | 51 | 838 | 1 277 | 1 269 | 19 | 416 | 834 | 897 | 32 | 422 | 443 | вторыми |
| үшінші | 674 | 3 | 143 | 528 | 325 | 3 | 55 | 267 | 349 | 0 | 88 | 261 | третьими |
| төртінші | 136 | 0 | 16 | 120 | 55 | 0 | 4 | 51 | 81 | 0 | 12 | 69 | четвертыми |
| бесінші және одан жоғары | 29 | 0 | 3 | 26 | 5 | 0 | 0 | 5 | 24 | 0 | 3 | 21 | пятими и выше |
| көрсетілмеген | 0 | 0 | 0 | 0 | 0 | 0 | 0 | 0 | 0 | 0 | 0 | 0 | не указано |
| 2020 | | | | | | | | | | | | | |
| Туғандар одан | 5 697 | 469 | 2 485 | 2 743 | 3 425 | 216 | 1 430 | 1 779 | 2 272 | 253 | 1 055 | 964 | Родившиеся из них |
| бірінші | 2 758 | 418 | 1 516 | 824 | 1 760 | 197 | 951 | 612 | 998 | 221 | 565 | 212 | первыми |
| екінші | 1 972 | 43 | 779 | 1 150 | 1 187 | 17 | 400 | 770 | 785 | 26 | 379 | 380 | вторыми |
| үшінші | 660 | 2 | 137 | 521 | 322 | 0 | 46 | 276 | 338 | 2 | 91 | 245 | третьими |
| төртінші | 199 | 0 | 23 | 176 | 96 | 0 | 12 | 84 | 103 | 0 | 11 | 92 | четвертыми |
| бесінші және одан жоғары | 44 | 0 | 3 | 41 | 18 | 0 | 2 | 16 | 26 | 0 | 1 | 25 | пятими и выше |
| көрсетілмеген | 64 | 6 | 27 | 31 | 42 | 2 | 19 | 21 | 22 | 4 | 8 | 10 | не указано |
| 2021 | | | | | | | | | | | | | |
| Туғандар одан | 5 424 | 437 | 2 387 | 2 600 | 3 293 | 209 | 1 412 | 1 672 | 2 131 | 228 | 975 | 928 | Родившиеся из них |
| бірінші | 2 653 | 387 | 1 458 | 808 | 1 735 | 184 | 939 | 612 | 918 | 203 | 519 | 196 | первыми |
| екінші | 1 810 | 44 | 729 | 1 037 | 1 099 | 22 | 386 | 691 | 711 | 22 | 343 | 346 | вторыми |
| үшінші | 646 | 0 | 140 | 506 | 324 | 0 | 59 | 265 | 322 | 0 | 81 | 241 | третьими |
| төртінші | 209 | 0 | 30 | 179 | 83 | 0 | 8 | 75 | 126 | 0 | 22 | 104 | четвертыми |
| бесінші және одан жоғары | 47 | 0 | 3 | 44 | 17 | 0 | 2 | 15 | 30 | 0 | 1 | 29 | пятими и выше |
| көрсетілмеген | 59 | 6 | 27 | 26 | 35 | 3 | 18 | 14 | 24 | 3 | 9 | 12 | не указано |

Қызылорда облысы
Кызылординская область

адам

человек

| | Барлық жастар Вся молодежь | | | | Қала жастары Городская молодежь | | | | Ауыл жастары Сельская молодежь | | | | |
|--------------------------|-------------------------------|----------------|-------|-------|------------------------------------|----------------|-------|-------|-----------------------------------|----------------|-------|-------|-------------------|
| | бар-лығы всего | одан из них | | | бар-лығы всего | одан из них | | | бар-лығы всего | одан из них | | | |
| | | <20 | 20-24 | 25-28 | | <20 | 20-24 | 25-28 | | <20 | 20-24 | 25-28 | |
| 2017 | | | | | | | | | | | | | |
| Туғандар одан | 10 807 | 539 | 5 236 | 5 032 | 5 146 | 228 | 2 382 | 2 536 | 5 661 | 311 | 2 854 | 2 496 | Родившиеся из них |
| бірінші | 4 239 | 457 | 2 703 | 1 079 | 2 146 | 192 | 1 295 | 659 | 2 093 | 265 | 1 408 | 420 | первыми |
| екінші | 3 819 | 82 | 1 906 | 1 831 | 1 828 | 36 | 822 | 970 | 1 991 | 46 | 1 084 | 861 | вторыми |
| үшінші | 2 047 | 0 | 542 | 1 505 | 879 | 0 | 232 | 647 | 1 168 | 0 | 310 | 858 | третьими |
| төртінші | 578 | 0 | 80 | 498 | 246 | 0 | 30 | 216 | 332 | 0 | 50 | 282 | четвертыми |
| бесінші және одан жоғары | 124 | 0 | 5 | 119 | 47 | 0 | 3 | 44 | 77 | 0 | 2 | 75 | пятыми и выше |
| көрсетілмеген | 0 | 0 | 0 | 0 | 0 | 0 | 0 | 0 | 0 | 0 | 0 | 0 | не указано |
| 2018 | | | | | | | | | | | | | |
| Туғандар одан | 10 731 | 565 | 5 184 | 4 982 | 5 041 | 224 | 2 314 | 2 503 | 5 690 | 341 | 2 870 | 2 479 | Родившиеся из них |
| бірінші | 4 567 | 498 | 2 844 | 1 225 | 2 160 | 194 | 1 296 | 670 | 2 407 | 304 | 1 548 | 555 | первыми |
| екінші | 3 565 | 67 | 1 765 | 1 733 | 1 744 | 30 | 794 | 920 | 1 821 | 37 | 971 | 813 | вторыми |
| үшінші | 1 967 | 0 | 511 | 1 456 | 870 | 0 | 197 | 673 | 1 097 | 0 | 314 | 783 | третьими |
| төртінші | 513 | 0 | 55 | 458 | 220 | 0 | 21 | 199 | 293 | 0 | 34 | 259 | четвертыми |
| бесінші және одан жоғары | 119 | 0 | 9 | 110 | 47 | 0 | 6 | 41 | 72 | 0 | 3 | 69 | пятыми и выше |
| көрсетілмеген | 0 | 0 | 0 | 0 | 0 | 0 | 0 | 0 | 0 | 0 | 0 | 0 | не указано |
| 2019 | | | | | | | | | | | | | |
| Туғандар одан | 10 692 | 531 | 4 871 | 5 290 | 5 151 | 215 | 2 249 | 2 687 | 5 541 | 316 | 2 622 | 2 603 | Родившиеся из них |
| бірінші | 4 780 | 470 | 2 810 | 1 500 | 2 300 | 193 | 1 308 | 799 | 2 480 | 277 | 1 502 | 701 | первыми |
| екінші | 3 283 | 61 | 1 561 | 1 661 | 1 627 | 22 | 710 | 895 | 1 656 | 39 | 851 | 766 | вторыми |
| үшінші | 1 934 | 0 | 425 | 1 509 | 920 | 0 | 196 | 724 | 1 014 | 0 | 229 | 785 | третьими |
| төртінші | 583 | 0 | 68 | 515 | 255 | 0 | 32 | 223 | 328 | 0 | 36 | 292 | четвертыми |
| бесінші және одан жоғары | 112 | 0 | 7 | 105 | 49 | 0 | 3 | 46 | 63 | 0 | 4 | 59 | пятыми и выше |
| көрсетілмеген | 0 | 0 | 0 | 0 | 0 | 0 | 0 | 0 | 0 | 0 | 0 | 0 | не указано |
| 2020 | | | | | | | | | | | | | |
| Туғандар одан | 11 173 | 576 | 4 904 | 5 693 | 5 130 | 199 | 2 122 | 2 809 | 6 043 | 377 | 2 782 | 2 884 | Родившиеся из них |
| бірінші | 4 830 | 485 | 2 852 | 1 493 | 2 330 | 167 | 1 279 | 884 | 2 500 | 318 | 1 573 | 609 | первыми |
| екінші | 3 374 | 91 | 1 543 | 1 740 | 1 539 | 32 | 635 | 872 | 1 835 | 59 | 908 | 868 | вторыми |
| үшінші | 2 003 | 0 | 432 | 1 571 | 865 | 0 | 176 | 689 | 1 138 | 0 | 256 | 882 | третьими |
| төртінші | 809 | 0 | 68 | 741 | 324 | 0 | 26 | 298 | 485 | 0 | 42 | 443 | четвертыми |
| бесінші және одан жоғары | 157 | 0 | 9 | 148 | 72 | 0 | 6 | 66 | 85 | 0 | 3 | 82 | пятыми и выше |
| көрсетілмеген | 0 | 0 | 0 | 0 | 0 | 0 | 0 | 0 | 0 | 0 | 0 | 0 | не указано |
| 2021 | | | | | | | | | | | | | |
| Туғандар одан | 12 062 | 663 | 5 406 | 5 993 | 5 421 | 228 | 2 322 | 2 871 | 6 641 | 435 | 3 084 | 3 122 | Родившиеся из них |
| бірінші | 5 240 | 593 | 3 118 | 1 529 | 2 394 | 196 | 1 391 | 807 | 2 846 | 397 | 1 727 | 722 | первыми |
| екінші | 3 513 | 64 | 1 693 | 1 756 | 1 622 | 29 | 683 | 910 | 1 891 | 35 | 1 010 | 846 | вторыми |
| үшінші | 2 106 | 0 | 462 | 1 644 | 913 | 0 | 200 | 713 | 1 193 | 0 | 262 | 931 | третьими |
| төртінші | 894 | 0 | 77 | 817 | 364 | 0 | 26 | 338 | 530 | 0 | 51 | 479 | четвертыми |
| бесінші және одан жоғары | 202 | 0 | 8 | 194 | 79 | 0 | 5 | 74 | 123 | 0 | 3 | 120 | пятыми и выше |
| көрсетілмеген | 107 | 6 | 48 | 53 | 49 | 3 | 17 | 29 | 58 | 3 | 31 | 24 | не указано |

Маңғыстау облысы
Мангистауская область

адам

человек

| | Барлық жастар Вся молодежь | | | | Қала жастары Городская молодежь | | | | Ауыл жастары Сельская молодежь | | | | |
|--------------------------|-------------------------------|----------------|-------|-------|------------------------------------|----------------|-------|-------|-----------------------------------|----------------|-------|-------|-------------------|
| | бар-лығы всего | одан из них | | | бар-лығы всего | одан из них | | | бар-лығы всего | одан из них | | | |
| | | <20 | 20-24 | 25-28 | | <20 | 20-24 | 25-28 | | <20 | 20-24 | 25-28 | |
| 2017 | | | | | | | | | | | | | |
| Туғандар одан | 11 123 | 819 | 5 204 | 5 100 | 5 043 | 303 | 2 217 | 2 523 | 6 080 | 516 | 2 987 | 2 577 | Родившиеся из них |
| бірінші | 4 168 | 667 | 2 437 | 1 064 | 2 037 | 256 | 1 137 | 644 | 2 131 | 411 | 1 300 | 420 | первыми |
| екінші | 3 513 | 149 | 1 869 | 1 495 | 1 656 | 46 | 767 | 843 | 1 857 | 103 | 1 102 | 652 | вторыми |
| үшінші | 2 463 | 3 | 768 | 1 692 | 1 026 | 1 | 268 | 757 | 1 437 | 2 | 500 | 935 | третьими |
| төртінші | 795 | 0 | 116 | 679 | 269 | 0 | 40 | 229 | 526 | 0 | 76 | 450 | четвертыми |
| бесінші және одан жоғары | 184 | 0 | 14 | 170 | 55 | 0 | 5 | 50 | 129 | 0 | 9 | 120 | пятыми и выше |
| көрсетілмеген | 0 | 0 | 0 | 0 | 0 | 0 | 0 | 0 | 0 | 0 | 0 | 0 | не указано |
| 2018 | | | | | | | | | | | | | |
| Туғандар одан | 11 108 | 745 | 5 200 | 5 163 | 4 703 | 278 | 2 063 | 2 362 | 6 405 | 467 | 3 137 | 2 801 | Родившиеся из них |
| бірінші | 4 042 | 635 | 2 450 | 957 | 1 879 | 236 | 1 056 | 587 | 2 163 | 399 | 1 394 | 370 | первыми |
| екінші | 3 548 | 109 | 1 890 | 1 549 | 1 590 | 42 | 745 | 803 | 1 958 | 67 | 1 145 | 746 | вторыми |
| үшінші | 2 506 | 1 | 736 | 1 769 | 943 | 0 | 226 | 717 | 1 563 | 1 | 510 | 1 052 | третьими |
| төртінші | 818 | 0 | 113 | 705 | 237 | 0 | 33 | 204 | 581 | 0 | 80 | 501 | четвертыми |
| бесінші және одан жоғары | 194 | 0 | 11 | 183 | 54 | 0 | 3 | 51 | 140 | 0 | 8 | 132 | пятыми и выше |
| көрсетілмеген | 0 | 0 | 0 | 0 | 0 | 0 | 0 | 0 | 0 | 0 | 0 | 0 | не указано |
| 2019 | | | | | | | | | | | | | |
| Туғандар одан | 11 150 | 762 | 4 996 | 5 392 | 4 217 | 244 | 1 728 | 2 245 | 6 933 | 518 | 3 268 | 3 147 | Родившиеся из них |
| бірінші | 4 006 | 627 | 2 366 | 1 013 | 1 703 | 205 | 906 | 592 | 2 303 | 422 | 1 460 | 421 | первыми |
| екінші | 3 544 | 132 | 1 848 | 1 564 | 1 387 | 38 | 608 | 741 | 2 157 | 94 | 1 240 | 823 | вторыми |
| үшінші | 2 393 | 2 | 635 | 1 756 | 805 | 0 | 178 | 627 | 1 588 | 2 | 457 | 1 129 | третьими |
| төртінші | 1 009 | 0 | 131 | 878 | 280 | 0 | 34 | 246 | 729 | 0 | 97 | 632 | четвертыми |
| бесінші және одан жоғары | 196 | 0 | 16 | 180 | 40 | 0 | 2 | 38 | 156 | 0 | 14 | 142 | пятыми и выше |
| көрсетілмеген | 2 | 1 | 0 | 1 | 2 | 1 | 0 | 1 | 0 | 0 | 0 | 0 | не указано |
| 2020 | | | | | | | | | | | | | |
| Туғандар одан | 11 143 | 790 | 5 012 | 5 341 | 4 246 | 236 | 1 760 | 2 250 | 6 897 | 554 | 3 252 | 3 091 | Родившиеся из них |
| бірінші | 4 112 | 677 | 2 399 | 1 036 | 1 787 | 206 | 986 | 595 | 2 325 | 471 | 1 413 | 441 | первыми |
| екінші | 3 428 | 112 | 1 771 | 1 545 | 1 361 | 30 | 556 | 775 | 2 067 | 82 | 1 215 | 770 | вторыми |
| үшінші | 2 277 | 1 | 686 | 1 590 | 756 | 0 | 186 | 570 | 1 521 | 1 | 500 | 1 020 | третьими |
| төртінші | 1 103 | 0 | 140 | 963 | 302 | 0 | 28 | 274 | 801 | 0 | 112 | 689 | четвертыми |
| бесінші және одан жоғары | 223 | 0 | 16 | 207 | 40 | 0 | 4 | 36 | 183 | 0 | 12 | 171 | пятыми и выше |
| көрсетілмеген | 0 | 0 | 0 | 0 | 0 | 0 | 0 | 0 | 0 | 0 | 0 | 0 | не указано |
| 2021 | | | | | | | | | | | | | |
| Туғандар одан | 11 780 | 919 | 5 294 | 5 567 | 4 490 | 256 | 1 895 | 2 339 | 7 290 | 663 | 3 399 | 3 228 | Родившиеся из них |
| бірінші | 4 434 | 774 | 2 633 | 1 027 | 1 865 | 216 | 1 066 | 583 | 2 569 | 558 | 1 567 | 444 | первыми |
| екінші | 3 413 | 130 | 1 751 | 1 532 | 1 356 | 34 | 573 | 749 | 2 057 | 96 | 1 178 | 783 | вторыми |
| үшінші | 2 376 | 2 | 682 | 1 692 | 824 | 1 | 201 | 622 | 1 552 | 1 | 481 | 1 070 | третьими |
| төртінші | 1 170 | 0 | 147 | 1 023 | 349 | 0 | 36 | 313 | 821 | 0 | 111 | 710 | четвертыми |
| бесінші және одан жоғары | 252 | 0 | 9 | 243 | 56 | 0 | 1 | 55 | 196 | 0 | 8 | 188 | пятыми и выше |
| көрсетілмеген | 135 | 13 | 72 | 50 | 40 | 5 | 18 | 17 | 95 | 8 | 54 | 33 | не указано |

Павлодар облысы
Павлодарская область

адам

человек

| | Барлық жастар Вся молодежь | | | | Қала жастары Городская молодежь | | | | Ауыл жастары Сельская молодежь | | | | |
|--------------------------|-------------------------------|----------------|-------|-------|------------------------------------|----------------|-------|-------|-----------------------------------|----------------|-------|-------|-------------------|
| | бар-лығы всего | одан из них | | | бар-лығы всего | одан из них | | | бар-лығы всего | одан из них | | | |
| | | <20 | 20-24 | 25-28 | | <20 | 20-24 | 25-28 | | <20 | 20-24 | 25-28 | |
| 2017 | | | | | | | | | | | | | |
| Туғандар одан | 6 312 | 429 | 2 732 | 3 151 | 4 294 | 244 | 1 804 | 2 246 | 2 018 | 185 | 928 | 905 | Родившиеся из них |
| бірінші | 3 103 | 389 | 1 682 | 1 032 | 2 204 | 221 | 1 168 | 815 | 899 | 168 | 514 | 217 | первыми |
| екінші | 2 409 | 39 | 899 | 1 471 | 1 663 | 22 | 568 | 1 073 | 746 | 17 | 331 | 398 | вторыми |
| үшінші | 655 | 1 | 130 | 524 | 361 | 1 | 58 | 302 | 294 | 0 | 72 | 222 | третьими |
| төртінші | 116 | 0 | 19 | 97 | 53 | 0 | 8 | 45 | 63 | 0 | 11 | 52 | четвертыми |
| бесінші және одан жоғары | 29 | 0 | 2 | 27 | 13 | 0 | 2 | 11 | 16 | 0 | 0 | 16 | пятыми и выше |
| көрсетілмеген | 0 | 0 | 0 | 0 | 0 | 0 | 0 | 0 | 0 | 0 | 0 | 0 | не указано |
| 2018 | | | | | | | | | | | | | |
| Туғандар одан | 6 019 | 362 | 2 628 | 3 029 | 4 135 | 209 | 1 734 | 2 192 | 1 884 | 153 | 894 | 837 | Родившиеся из них |
| бірінші | 2 913 | 325 | 1 644 | 944 | 2 064 | 188 | 1 130 | 746 | 849 | 137 | 514 | 198 | первыми |
| екінші | 2 202 | 36 | 813 | 1 353 | 1 561 | 20 | 519 | 1 022 | 641 | 16 | 294 | 331 | вторыми |
| үшінші | 762 | 1 | 159 | 602 | 443 | 1 | 79 | 363 | 319 | 0 | 80 | 239 | третьими |
| төртінші | 113 | 0 | 9 | 104 | 54 | 0 | 4 | 50 | 59 | 0 | 5 | 54 | четвертыми |
| бесінші және одан жоғары | 29 | 0 | 3 | 26 | 13 | 0 | 2 | 11 | 16 | 0 | 1 | 15 | пятыми и выше |
| көрсетілмеген | 0 | 0 | 0 | 0 | 0 | 0 | 0 | 0 | 0 | 0 | 0 | 0 | не указано |
| 2019 | | | | | | | | | | | | | |
| Туғандар одан | 5 762 | 366 | 2 420 | 2 976 | 3 976 | 215 | 1 609 | 2 152 | 1 786 | 151 | 811 | 824 | Родившиеся из них |
| бірінші | 2 809 | 334 | 1 517 | 958 | 2 035 | 193 | 1 081 | 761 | 774 | 141 | 436 | 197 | первыми |
| екінші | 2 069 | 31 | 747 | 1 291 | 1 425 | 21 | 451 | 953 | 644 | 10 | 296 | 338 | вторыми |
| үшінші | 692 | 1 | 141 | 550 | 423 | 1 | 72 | 350 | 269 | 0 | 69 | 200 | третьими |
| төртінші | 153 | 0 | 13 | 140 | 74 | 0 | 4 | 70 | 79 | 0 | 9 | 70 | четвертыми |
| бесінші және одан жоғары | 39 | 0 | 2 | 37 | 19 | 0 | 1 | 18 | 20 | 0 | 1 | 19 | пятыми и выше |
| көрсетілмеген | 0 | 0 | 0 | 0 | 0 | 0 | 0 | 0 | 0 | 0 | 0 | 0 | не указано |
| 2020 | | | | | | | | | | | | | |
| Туғандар одан | 5 465 | 373 | 2 349 | 2 743 | 3 634 | 218 | 1 482 | 1 934 | 1 831 | 155 | 867 | 809 | Родившиеся из них |
| бірінші | 2 594 | 334 | 1 449 | 811 | 1 808 | 197 | 966 | 645 | 786 | 137 | 483 | 166 | первыми |
| екінші | 1 955 | 37 | 736 | 1 182 | 1 319 | 21 | 439 | 859 | 636 | 16 | 297 | 323 | вторыми |
| үшінші | 709 | 1 | 135 | 573 | 413 | 0 | 66 | 347 | 296 | 1 | 69 | 226 | третьими |
| төртінші | 183 | 1 | 26 | 156 | 81 | 0 | 9 | 72 | 102 | 1 | 17 | 84 | четвертыми |
| бесінші және одан жоғары | 24 | 0 | 3 | 21 | 13 | 0 | 2 | 11 | 11 | 0 | 1 | 10 | пятыми и выше |
| көрсетілмеген | 0 | 0 | 0 | 0 | 0 | 0 | 0 | 0 | 0 | 0 | 0 | 0 | не указано |
| 2021 | | | | | | | | | | | | | |
| Туғандар одан | 5 304 | 365 | 2 319 | 2 620 | 3 637 | 228 | 1 541 | 1 868 | 1 667 | 137 | 778 | 752 | Родившиеся из них |
| бірінші | 2 509 | 323 | 1 436 | 750 | 1 813 | 201 | 1 013 | 599 | 696 | 122 | 423 | 151 | первыми |
| екінші | 1 832 | 35 | 697 | 1 100 | 1 267 | 22 | 424 | 821 | 565 | 13 | 273 | 279 | вторыми |
| үшінші | 675 | 3 | 129 | 543 | 402 | 2 | 66 | 334 | 273 | 1 | 63 | 209 | третьими |
| төртінші | 177 | 0 | 26 | 151 | 98 | 0 | 15 | 83 | 79 | 0 | 11 | 68 | четвертыми |
| бесінші және одан жоғары | 50 | 0 | 4 | 46 | 13 | 0 | 1 | 12 | 37 | 0 | 3 | 34 | пятыми и выше |
| көрсетілмеген | 61 | 4 | 27 | 30 | 44 | 3 | 22 | 19 | 17 | 1 | 5 | 11 | не указано |

Солтүстік Қазақстан облысы
Северо-Казахстанская область

адам

человек

| | Барлық жастар Вся молодежь | | | | Қала жастары Городская молодежь | | | | Ауыл жастары Сельская молодежь | | | | |
|--------------------------|-------------------------------|----------------|-------|-------|------------------------------------|----------------|-------|-------|-----------------------------------|----------------|-------|-------|-------------------|
| | бар-лығы всего | одан из них | | | бар-лығы всего | одан из них | | | бар-лығы всего | одан из них | | | |
| | | <20 | 20-24 | 25-28 | | <20 | 20-24 | 25-28 | | <20 | 20-24 | 25-28 | |
| 2017 | | | | | | | | | | | | | |
| Туғандар одан | 4 104 | 322 | 1 818 | 1 964 | 1 934 | 99 | 823 | 1 012 | 2 170 | 223 | 995 | 952 | Родившиеся из них |
| бірінші | 2 127 | 286 | 1 191 | 650 | 1 122 | 92 | 596 | 434 | 1 005 | 194 | 595 | 216 | первыми |
| екінші | 1 523 | 34 | 548 | 941 | 677 | 7 | 207 | 463 | 846 | 27 | 341 | 478 | вторыми |
| үшінші | 379 | 2 | 73 | 304 | 110 | 0 | 16 | 94 | 269 | 2 | 57 | 210 | третьими |
| төртінші | 62 | 0 | 4 | 58 | 22 | 0 | 3 | 19 | 40 | 0 | 1 | 39 | четвертыми |
| бесінші және одан жоғары | 13 | 0 | 2 | 11 | 3 | 0 | 1 | 2 | 10 | 0 | 1 | 9 | пятыми и выше |
| көрсетілмеген | 0 | 0 | 0 | 0 | 0 | 0 | 0 | 0 | 0 | 0 | 0 | 0 | не указано |
| 2018 | | | | | | | | | | | | | |
| Туғандар одан | 3 906 | 306 | 1 722 | 1 878 | 1 843 | 95 | 749 | 999 | 2 063 | 211 | 973 | 879 | Родившиеся из них |
| бірінші | 1 974 | 283 | 1 074 | 617 | 1 054 | 90 | 527 | 437 | 920 | 193 | 547 | 180 | первыми |
| екінші | 1 431 | 22 | 536 | 873 | 645 | 5 | 192 | 448 | 786 | 17 | 344 | 425 | вторыми |
| үшінші | 415 | 1 | 97 | 317 | 126 | 0 | 26 | 100 | 289 | 1 | 71 | 217 | третьими |
| төртінші | 69 | 0 | 13 | 56 | 14 | 0 | 4 | 10 | 55 | 0 | 9 | 46 | четвертыми |
| бесінші және одан жоғары | 17 | 0 | 2 | 15 | 4 | 0 | 0 | 4 | 13 | 0 | 2 | 11 | пятыми и выше |
| көрсетілмеген | 0 | 0 | 0 | 0 | 0 | 0 | 0 | 0 | 0 | 0 | 0 | 0 | не указано |
| 2019 | | | | | | | | | | | | | |
| Туғандар одан | 3 515 | 302 | 1 519 | 1 694 | 1 677 | 94 | 691 | 892 | 1 838 | 208 | 828 | 802 | Родившиеся из них |
| бірінші | 1 827 | 277 | 966 | 584 | 955 | 93 | 483 | 379 | 872 | 184 | 483 | 205 | первыми |
| екінші | 1 218 | 24 | 455 | 739 | 561 | 1 | 173 | 387 | 657 | 23 | 282 | 352 | вторыми |
| үшінші | 375 | 1 | 87 | 287 | 132 | 0 | 30 | 102 | 243 | 1 | 57 | 185 | третьими |
| төртінші | 80 | 0 | 10 | 70 | 20 | 0 | 5 | 15 | 60 | 0 | 5 | 55 | четвертыми |
| бесінші және одан жоғары | 15 | 0 | 1 | 14 | 9 | 0 | 0 | 9 | 6 | 0 | 1 | 5 | пятыми и выше |
| көрсетілмеген | 0 | 0 | 0 | 0 | 0 | 0 | 0 | 0 | 0 | 0 | 0 | 0 | не указано |
| 2020 | | | | | | | | | | | | | |
| Туғандар одан | 3 369 | 287 | 1 413 | 1 669 | 1 560 | 105 | 609 | 846 | 1 809 | 182 | 804 | 823 | Родившиеся из них |
| бірінші | 1 717 | 262 | 909 | 546 | 872 | 94 | 429 | 349 | 845 | 168 | 480 | 197 | первыми |
| екінші | 1 159 | 24 | 389 | 746 | 545 | 11 | 150 | 384 | 614 | 13 | 239 | 362 | вторыми |
| үшінші | 367 | 1 | 87 | 279 | 117 | 0 | 25 | 92 | 250 | 1 | 62 | 187 | третьими |
| төртінші | 106 | 0 | 25 | 81 | 23 | 0 | 5 | 18 | 83 | 0 | 20 | 63 | четвертыми |
| бесінші және одан жоғары | 20 | 0 | 3 | 17 | 3 | 0 | 0 | 3 | 17 | 0 | 3 | 14 | пятыми и выше |
| көрсетілмеген | 0 | 0 | 0 | 0 | 0 | 0 | 0 | 0 | 0 | 0 | 0 | 0 | не указано |
| 2021 | | | | | | | | | | | | | |
| Туғандар одан | 3 139 | 262 | 1 404 | 1 473 | 1 461 | 82 | 624 | 755 | 1 678 | 180 | 780 | 718 | Родившиеся из них |
| бірінші | 1 556 | 241 | 879 | 436 | 782 | 74 | 427 | 281 | 774 | 167 | 452 | 155 | первыми |
| екінші | 1 080 | 16 | 419 | 645 | 531 | 7 | 167 | 357 | 549 | 9 | 252 | 288 | вторыми |
| үшінші | 340 | 2 | 78 | 260 | 111 | 1 | 22 | 88 | 229 | 1 | 56 | 172 | третьими |
| төртінші | 111 | 0 | 14 | 97 | 25 | 0 | 4 | 21 | 86 | 0 | 10 | 76 | четвертыми |
| бесінші және одан жоғары | 17 | 0 | 3 | 14 | 4 | 0 | 0 | 4 | 13 | 0 | 3 | 10 | пятыми и выше |
| көрсетілмеген | 35 | 3 | 11 | 21 | 8 | 0 | 4 | 4 | 27 | 3 | 7 | 17 | не указано |

Түркістан облысы
Туркестанская область

адам

человек

| | Барлық жастар Вся молодежь | | | | Қала жастары Городская молодежь | | | | Ауыл жастары Сельская молодежь | | | | |
|--------------------------|-------------------------------|----------------|--------|--------|------------------------------------|----------------|-------|-------|-----------------------------------|----------------|--------|--------|-------------------|
| | бар-лығы всего | одан из них | | | бар-лығы всего | одан из них | | | бар-лығы всего | одан из них | | | |
| | | <20 | 20-24 | 25-28 | | <20 | 20-24 | 25-28 | | <20 | 20-24 | 25-28 | |
| 2017 | | | | | | | | | | | | | |
| Туғандар одан | 34 453 | 2 511 | 18 478 | 13 464 | 8 350 | 575 | 4 460 | 3 315 | 26 103 | 1 936 | 14 018 | 10 149 | Родившиеся из них |
| бірінші | 13 090 | 2 173 | 8 775 | 2 142 | 3 262 | 499 | 2 189 | 574 | 9 828 | 1 674 | 6 586 | 1 568 | первыми |
| екінші | 10 370 | 335 | 6 818 | 3 217 | 2 590 | 76 | 1 648 | 866 | 7 780 | 259 | 5 170 | 2 351 | вторыми |
| үшінші | 7 464 | 2 | 2 490 | 4 972 | 1 747 | 0 | 532 | 1 215 | 5 717 | 2 | 1 958 | 3 757 | третьими |
| төртінші | 2 836 | 0 | 354 | 2 482 | 614 | 0 | 83 | 531 | 2 222 | 0 | 271 | 1 951 | четвертыми |
| бесінші және одан жоғары | 674 | 0 | 31 | 643 | 137 | 0 | 8 | 129 | 537 | 0 | 23 | 514 | пятыми и выше |
| көрсетілмеген | 19 | 1 | 10 | 8 | 0 | 0 | 0 | 0 | 19 | 1 | 10 | 8 | не указано |
| 2018 | | | | | | | | | | | | | |
| Туғандар одан | 34 451 | 2 438 | 18 301 | 13 712 | 8 836 | 552 | 4 664 | 3 620 | 25 615 | 1 886 | 13 637 | 10 092 | Родившиеся из них |
| бірінші | 12 958 | 2 175 | 8 661 | 2 122 | 3 762 | 485 | 2 493 | 784 | 9 196 | 1 690 | 6 168 | 1 338 | первыми |
| екінші | 10 182 | 259 | 6 681 | 3 242 | 2 500 | 67 | 1 531 | 902 | 7 682 | 192 | 5 150 | 2 340 | вторыми |
| үшінші | 7 643 | 4 | 2 546 | 5 093 | 1 797 | 0 | 550 | 1 247 | 5 846 | 4 | 1 996 | 3 846 | третьими |
| төртінші | 2 963 | 0 | 377 | 2 586 | 628 | 0 | 76 | 552 | 2 335 | 0 | 301 | 2 034 | четвертыми |
| бесінші және одан жоғары | 705 | 0 | 36 | 669 | 149 | 0 | 14 | 135 | 556 | 0 | 22 | 534 | пятыми и выше |
| көрсетілмеген | 0 | 0 | 0 | 0 | 0 | 0 | 0 | 0 | 0 | 0 | 0 | 0 | не указано |
| 2019 | | | | | | | | | | | | | |
| Туғандар одан | 34 623 | 2 566 | 17 726 | 14 331 | 9 405 | 675 | 4 689 | 4 041 | 25 218 | 1 891 | 13 037 | 10 290 | Родившиеся из них |
| бірінші | 12 075 | 2 258 | 8 003 | 1 814 | 3 336 | 587 | 2 189 | 560 | 8 739 | 1 671 | 5 814 | 1 254 | первыми |
| екінші | 10 567 | 306 | 6 778 | 3 483 | 2 968 | 88 | 1 779 | 1 101 | 7 599 | 218 | 4 999 | 2 382 | вторыми |
| үшінші | 7 859 | 2 | 2 497 | 5 360 | 2 091 | 0 | 617 | 1 474 | 5 768 | 2 | 1 880 | 3 886 | третьими |
| төртінші | 3 274 | 0 | 402 | 2 872 | 812 | 0 | 88 | 724 | 2 462 | 0 | 314 | 2 148 | четвертыми |
| бесінші және одан жоғары | 842 | 0 | 43 | 799 | 194 | 0 | 14 | 180 | 648 | 0 | 29 | 619 | пятыми и выше |
| көрсетілмеген | 6 | 0 | 3 | 3 | 4 | 0 | 2 | 2 | 2 | 0 | 1 | 1 | не указано |
| 2020 | | | | | | | | | | | | | |
| Туғандар одан | 36 383 | 2 861 | 17 826 | 15 696 | 9 189 | 663 | 4 307 | 4 219 | 27 194 | 2 198 | 13 519 | 11 477 | Родившиеся из них |
| бірінші | 12 415 | 2 518 | 8 052 | 1 845 | 3 302 | 581 | 2 110 | 611 | 9 113 | 1 937 | 5 942 | 1 234 | первыми |
| екінші | 10 560 | 335 | 6 740 | 3 485 | 2 617 | 79 | 1 513 | 1 025 | 7 943 | 256 | 5 227 | 2 460 | вторыми |
| үшінші | 8 354 | 8 | 2 570 | 5 776 | 2 088 | 3 | 584 | 1 501 | 6 266 | 5 | 1 986 | 4 275 | третьими |
| төртінші | 4 128 | 0 | 430 | 3 698 | 987 | 0 | 95 | 892 | 3 141 | 0 | 335 | 2 806 | четвертыми |
| бесінші және одан жоғары | 922 | 0 | 32 | 890 | 195 | 0 | 5 | 190 | 727 | 0 | 27 | 700 | пятыми и выше |
| көрсетілмеген | 4 | 0 | 2 | 2 | 0 | 0 | 0 | 0 | 4 | 0 | 2 | 2 | не указано |
| 2021 | | | | | | | | | | | | | |
| Туғандар одан | 37 977 | 3 237 | 18 618 | 16 122 | 9 664 | 717 | 4 644 | 4 303 | 28 313 | 2 520 | 13 974 | 11 819 | Родившиеся из них |
| бірінші | 13 017 | 2 775 | 8 412 | 1 830 | 3 456 | 613 | 2 241 | 602 | 9 561 | 2 162 | 6 171 | 1 228 | первыми |
| екінші | 10 776 | 423 | 6 826 | 3 527 | 2 808 | 95 | 1 659 | 1 054 | 7 968 | 328 | 5 167 | 2 473 | вторыми |
| үшінші | 8 233 | 5 | 2 681 | 5 547 | 2 007 | 0 | 574 | 1 433 | 6 226 | 5 | 2 107 | 4 114 | третьими |
| төртінші | 4 566 | 0 | 524 | 4 042 | 1 078 | 0 | 127 | 951 | 3 488 | 0 | 397 | 3 091 | четвертыми |
| бесінші және одан жоғары | 1 063 | 0 | 32 | 1 031 | 233 | 0 | 11 | 222 | 830 | 0 | 21 | 809 | пятыми и выше |
| көрсетілмеген | 322 | 34 | 143 | 145 | 82 | 9 | 32 | 41 | 240 | 25 | 111 | 104 | не указано |

Шығыс Қазақстан облысы
Восточно-Казахстанская область

адам

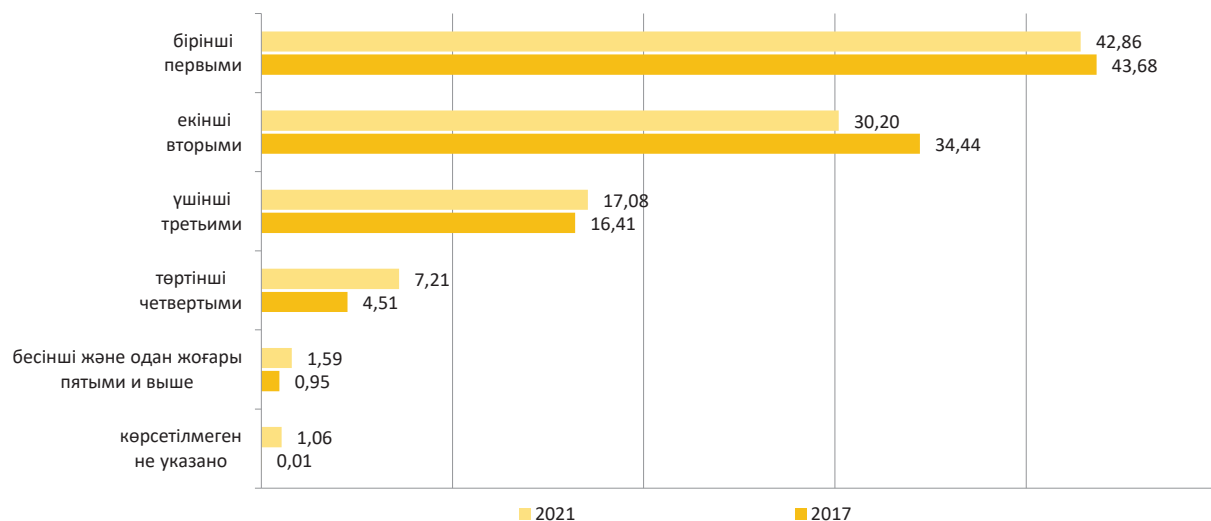
человек

| | Барлық жастар Вся молодежь | | | | Қала жастары Городская молодежь | | | | Ауыл жастары Сельская молодежь | | | | |
|--------------------------|-------------------------------|----------------|-------|-------|------------------------------------|----------------|-------|-------|-----------------------------------|----------------|-------|-------|-------------------|
| | бар-лығы всего | одан из них | | | бар-лығы всего | одан из них | | | бар-лығы всего | одан из них | | | |
| | | <20 | 20-24 | 25-28 | | <20 | 20-24 | 25-28 | | <20 | 20-24 | 25-28 | |
| 2017 | | | | | | | | | | | | | |
| Туғандар одан | 11 933 | 737 | 5 258 | 5 938 | 7 709 | 406 | 3 311 | 3 992 | 4 224 | 331 | 1 947 | 1 946 | Родившиеся из них |
| бірінші | 5 849 | 667 | 3 298 | 1 884 | 3 926 | 372 | 2 154 | 1 400 | 1 923 | 295 | 1 144 | 484 | первыми |
| екінші | 4 405 | 66 | 1 647 | 2 692 | 2 891 | 33 | 1 002 | 1 856 | 1 514 | 33 | 645 | 836 | вторыми |
| үшінші | 1 358 | 4 | 282 | 1 072 | 748 | 1 | 140 | 607 | 610 | 3 | 142 | 465 | третьими |
| төртінші | 267 | 0 | 28 | 239 | 123 | 0 | 13 | 110 | 144 | 0 | 15 | 129 | четвертыми |
| бесінші және одан жоғары | 50 | 0 | 1 | 49 | 18 | 0 | 0 | 18 | 32 | 0 | 1 | 31 | пятыми и выше |
| көрсетілмеген | 4 | 0 | 2 | 2 | 3 | 0 | 2 | 1 | 1 | 0 | 0 | 1 | не указано |
| 2018 | | | | | | | | | | | | | |
| Туғандар одан | 11 301 | 703 | 4 792 | 5 806 | 7 333 | 388 | 3 045 | 3 900 | 3 968 | 315 | 1 747 | 1 906 | Родившиеся из них |
| бірінші | 5 318 | 619 | 2 925 | 1 774 | 3 638 | 347 | 1 977 | 1 314 | 1 680 | 272 | 948 | 460 | первыми |
| екінші | 4 159 | 78 | 1 512 | 2 569 | 2 719 | 38 | 899 | 1 782 | 1 440 | 40 | 613 | 787 | вторыми |
| үшінші | 1 487 | 4 | 314 | 1 169 | 831 | 2 | 152 | 677 | 656 | 2 | 162 | 492 | третьими |
| төртінші | 282 | 0 | 35 | 247 | 124 | 0 | 15 | 109 | 158 | 0 | 20 | 138 | четвертыми |
| бесінші және одан жоғары | 48 | 0 | 2 | 46 | 19 | 0 | 1 | 18 | 29 | 0 | 1 | 28 | пятыми и выше |
| көрсетілмеген | 7 | 2 | 4 | 1 | 2 | 1 | 1 | 0 | 5 | 1 | 3 | 1 | не указано |
| 2019 | | | | | | | | | | | | | |
| Туғандар одан | 11 124 | 634 | 4 772 | 5 718 | 7 282 | 336 | 3 077 | 3 869 | 3 842 | 298 | 1 695 | 1 849 | Родившиеся из них |
| бірінші | 5 268 | 563 | 2 988 | 1 717 | 3 601 | 301 | 2 022 | 1 278 | 1 667 | 262 | 966 | 439 | первыми |
| екінші | 4 056 | 69 | 1 443 | 2 544 | 2 686 | 34 | 886 | 1 766 | 1 370 | 35 | 557 | 778 | вторыми |
| үшінші | 1 445 | 2 | 301 | 1 142 | 822 | 1 | 156 | 665 | 623 | 1 | 145 | 477 | третьими |
| төртінші | 301 | 0 | 31 | 270 | 153 | 0 | 10 | 143 | 148 | 0 | 21 | 127 | четвертыми |
| бесінші және одан жоғары | 50 | 0 | 6 | 44 | 19 | 0 | 2 | 17 | 31 | 0 | 4 | 27 | пятыми и выше |
| көрсетілмеген | 4 | 0 | 3 | 1 | 1 | 0 | 1 | 0 | 3 | 0 | 2 | 1 | не указано |
| 2020 | | | | | | | | | | | | | |
| Туғандар одан | 10 453 | 645 | 4 389 | 5 419 | 6 773 | 365 | 2 782 | 3 626 | 3 680 | 280 | 1 607 | 1 793 | Родившиеся из них |
| бірінші | 4 821 | 593 | 2 712 | 1 516 | 3 254 | 338 | 1 795 | 1 121 | 1 567 | 255 | 917 | 395 | первыми |
| екінші | 3 628 | 50 | 1 331 | 2 247 | 2 382 | 27 | 797 | 1 558 | 1 246 | 23 | 534 | 689 | вторыми |
| үшінші | 1 497 | 1 | 283 | 1 213 | 895 | 0 | 157 | 738 | 602 | 1 | 126 | 475 | третьими |
| төртінші | 436 | 0 | 56 | 380 | 211 | 0 | 30 | 181 | 225 | 0 | 26 | 199 | четвертыми |
| бесінші және одан жоғары | 65 | 0 | 3 | 62 | 28 | 0 | 1 | 27 | 37 | 0 | 2 | 35 | пятыми и выше |
| көрсетілмеген | 6 | 1 | 4 | 1 | 3 | 0 | 2 | 1 | 3 | 1 | 2 | 0 | не указано |
| 2021 | | | | | | | | | | | | | |
| Туғандар одан | 10 570 | 615 | 4 485 | 5 470 | 6 916 | 338 | 2 935 | 3 643 | 3 654 | 277 | 1 550 | 1 827 | Родившиеся из них |
| бірінші | 4 808 | 543 | 2 711 | 1 554 | 3 320 | 298 | 1 862 | 1 160 | 1 488 | 245 | 849 | 394 | первыми |
| екінші | 3 579 | 58 | 1 370 | 2 151 | 2 412 | 28 | 857 | 1 527 | 1 167 | 30 | 513 | 624 | вторыми |
| үшінші | 1 511 | 3 | 282 | 1 226 | 824 | 2 | 143 | 679 | 687 | 1 | 139 | 547 | третьими |
| төртінші | 471 | 0 | 59 | 412 | 245 | 0 | 34 | 211 | 226 | 0 | 25 | 201 | четвертыми |
| бесінші және одан жоғары | 72 | 0 | 3 | 69 | 33 | 0 | 1 | 32 | 39 | 0 | 2 | 37 | пятыми и выше |
| көрсетілмеген | 129 | 11 | 60 | 58 | 82 | 10 | 38 | 34 | 47 | 1 | 22 | 24 | не указано |

Жастар арасындағы тууларды туу кезектігіне қарай бөлу
Распределение рождений среди молодежи по очередности рождения

пайызбен

в процентах



Астана қаласы
г. Астана

адам

человек

| | Анасының жасына қарай туғандар, жасы Родившиеся у матерей в возрасте, лет | | | | |
|--------------------------|--|----------------------------|-------|-------|---------------|
| | 14-28 | оның ішінде в том числе | | | |
| | | <20 | 20-24 | 25-28 | |
| 2017 | | | | | |
| Туғандар | 14 474 | 410 | 5 750 | 8 314 | Родившиеся |
| одан | | | | | из них |
| бірінші | 7 066 | 363 | 3 634 | 3 069 | первыми |
| екінші | 5 192 | 46 | 1 747 | 3 399 | вторыми |
| үшінші | 1 783 | 1 | 329 | 1 453 | третьими |
| төртінші | 368 | 0 | 37 | 331 | четвертыми |
| бесінші және одан жоғары | 63 | 0 | 2 | 61 | пятыми и выше |
| көрсетілмеген | 2 | 0 | 1 | 1 | не указано |
| 2018 | | | | | |
| Туғандар | 14 407 | 406 | 5 597 | 8 404 | Родившиеся |
| одан | | | | | из них |
| бірінші | 6 986 | 362 | 3 535 | 3 089 | первыми |
| екінші | 5 046 | 42 | 1 655 | 3 349 | вторыми |
| үшінші | 1 914 | 2 | 359 | 1 553 | третьими |
| төртінші | 391 | 0 | 43 | 348 | четвертыми |
| бесінші және одан жоғары | 69 | 0 | 4 | 65 | пятыми и выше |
| көрсетілмеген | 1 | 0 | 1 | 0 | не указано |
| 2019 | | | | | |
| Туғандар | 13 218 | 315 | 4 886 | 8 017 | Родившиеся |
| одан | | | | | из них |
| бірінші | 6 401 | 284 | 3 122 | 2 995 | первыми |
| екінші | 4 586 | 29 | 1 413 | 3 144 | вторыми |
| үшінші | 1 756 | 2 | 312 | 1 442 | третьими |
| төртінші | 408 | 0 | 36 | 372 | четвертыми |
| бесінші және одан жоғары | 66 | 0 | 3 | 63 | пятыми и выше |
| көрсетілмеген | 1 | 0 | 0 | 1 | не указано |
| 2020 | | | | | |
| Туғандар | 13 140 | 300 | 4 883 | 7 957 | Родившиеся |
| одан | | | | | из них |
| бірінші | 6 178 | 261 | 3 072 | 2 845 | первыми |
| екінші | 4 541 | 39 | 1 424 | 3 078 | вторыми |
| үшінші | 1 825 | 0 | 322 | 1 503 | третьими |
| төртінші | 504 | 0 | 59 | 445 | четвертыми |
| бесінші және одан жоғары | 89 | 0 | 5 | 84 | пятыми и выше |
| көрсетілмеген | 3 | 0 | 1 | 2 | не указано |

| | Анасының жасына қарай туғандар, жасы Родившиеся у матерей в возрасте, лет | | | |
|--------------------------|--|----------------------------|-------|-------------------------|
| | 14-28 | оның ішінде в том числе | | |
| | | <20 | 20-24 | |
| 2021 | | | | |
| Туғандар одан | 13 685 | 385 | 4 912 | 8 388 Родившиеся из них |
| бірінші | 6 630 | 349 | 3 166 | 3 115 первыми |
| екінші | 4 421 | 26 | 1 350 | 3 045 вторыми |
| үшінші | 1 822 | 0 | 290 | 1 532 третьими |
| төртінші | 570 | 0 | 47 | 523 четвертыми |
| бесінші және одан жоғары | 101 | 0 | 5 | 96 пятыми и выше |
| көрсетілмеген | 141 | 10 | 54 | 77 не указано |

**Алматы қаласы
г. Алматы**

адам

человек

| | Анасының жасына қарай туғандар, жасы Родившиеся у матерей в возрасте, лет | | | | |
|--------------------------|--|----------------------------|-------|-------|-------------------|
| | 14-28 | оның ішінде в том числе | | | |
| | | <20 | 20-24 | 25-28 | |
| 2017 | | | | | |
| Туғандар одан | 15 429 | 549 | 5 837 | 9 043 | Родившиеся из них |
| бірінші | 8 496 | 498 | 3 934 | 4 064 | первыми |
| екінші | 5 042 | 51 | 1 622 | 3 369 | вторыми |
| үшінші | 1 555 | 0 | 254 | 1 301 | третьими |
| төртінші | 288 | 0 | 26 | 262 | четвертыми |
| бесінші және одан жоғары | 48 | 0 | 1 | 47 | пятыми и выше |
| көрсетілмеген | 0 | 0 | 0 | 0 | не указано |
| 2018 | | | | | |
| Туғандар одан | 15 928 | 517 | 6 119 | 9 292 | Родившиеся из них |
| бірінші | 9 081 | 463 | 4 188 | 4 430 | первыми |
| екінші | 4 922 | 54 | 1 639 | 3 229 | вторыми |
| үшінші | 1 593 | 0 | 256 | 1 337 | третьими |
| төртінші | 281 | 0 | 33 | 248 | четвертыми |
| бесінші және одан жоғары | 51 | 0 | 3 | 48 | пятыми и выше |
| көрсетілмеген | 0 | 0 | 0 | 0 | не указано |
| 2019 | | | | | |
| Туғандар одан | 16 091 | 535 | 6 105 | 9 451 | Родившиеся из них |
| бірінші | 9 356 | 507 | 4 281 | 4 568 | первыми |
| екінші | 4 713 | 28 | 1 483 | 3 202 | вторыми |
| үшінші | 1 628 | 0 | 299 | 1 329 | третьими |
| төртінші | 322 | 0 | 38 | 284 | четвертыми |
| бесінші және одан жоғары | 72 | 0 | 4 | 68 | пятыми и выше |
| көрсетілмеген | 0 | 0 | 0 | 0 | не указано |
| 2020 | | | | | |
| Туғандар одан | 15 891 | 540 | 5 890 | 9 461 | Родившиеся из них |
| бірінші | 9 430 | 497 | 4 234 | 4 699 | первыми |
| екінші | 4 416 | 43 | 1 377 | 2 996 | вторыми |
| үшінші | 1 563 | 0 | 238 | 1 325 | третьими |
| төртінші | 410 | 0 | 36 | 374 | четвертыми |
| бесінші және одан жоғары | 72 | 0 | 5 | 67 | пятыми и выше |
| көрсетілмеген | 0 | 0 | 0 | 0 | не указано |
| 2021 | | | | | |
| Туғандар одан | 16 525 | 563 | 6 141 | 9 821 | Родившиеся из них |
| бірінші | 9 865 | 514 | 4 383 | 4 968 | первыми |
| екінші | 4 342 | 38 | 1 353 | 2 951 | вторыми |
| үшінші | 1 566 | 0 | 251 | 1 315 | третьими |
| төртінші | 437 | 0 | 55 | 382 | четвертыми |
| бесінші және одан жоғары | 99 | 0 | 7 | 92 | пятыми и выше |
| көрсетілмеген | 216 | 11 | 92 | 113 | не указано |

Шымкент қаласы
г. Шымкент

адам

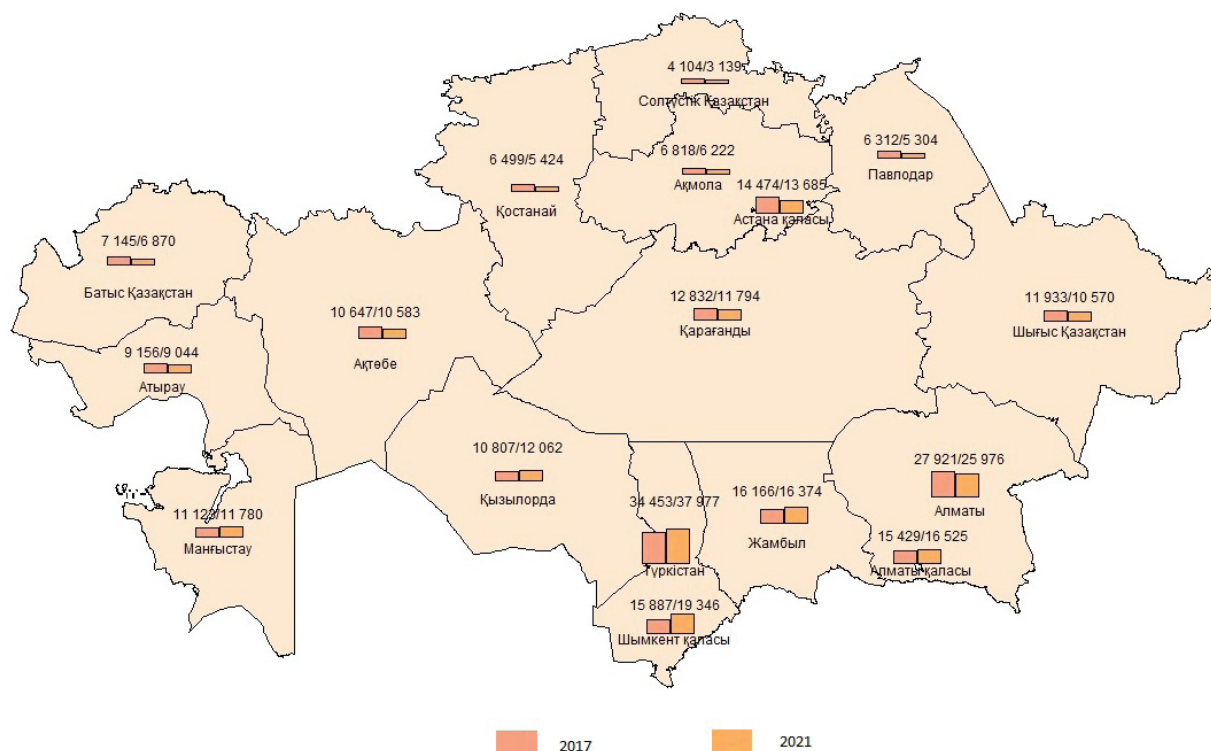
человек

| | Анасының жасына қарай туғандар, жасы Родившиеся у матерей в возрасте, лет | | | | |
|--------------------------|--|----------------------------|-------|-------|---------------|
| | 14-28 | оның ішінде в том числе | | | |
| | | <20 | 20-24 | 25-28 | |
| 2017 | | | | | |
| Туғандар | 15 887 | 833 | 7 901 | 7 153 | Родившиеся |
| одан | | | | | из них |
| бірінші | 6 309 | 720 | 4 129 | 1 460 | первыми |
| екінші | 5 356 | 111 | 2 875 | 2 370 | вторыми |
| үшінші | 3 157 | 2 | 799 | 2 356 | третьими |
| төртінші | 892 | 0 | 90 | 802 | четвертыми |
| бесінші және одан жоғары | 168 | 0 | 5 | 163 | пятыми и выше |
| көрсетілмеген | 5 | 0 | 3 | 2 | не указано |
| 2018 | | | | | |
| Туғандар | 16 455 | 865 | 8 199 | 7 391 | Родившиеся |
| одан | | | | | из них |
| бірінші | 6 454 | 760 | 4 256 | 1 438 | первыми |
| екінші | 5 526 | 104 | 3 040 | 2 382 | вторыми |
| үшінші | 3 362 | 1 | 811 | 2 550 | третьими |
| төртінші | 933 | 0 | 79 | 854 | четвертыми |
| бесінші және одан жоғары | 180 | 0 | 13 | 167 | пятыми и выше |
| көрсетілмеген | 0 | 0 | 0 | 0 | не указано |
| 2019 | | | | | |
| Туғандар | 17 029 | 976 | 8 406 | 7 647 | Родившиеся |
| одан | | | | | из них |
| бірінші | 6 918 | 881 | 4 510 | 1 527 | первыми |
| екінші | 5 486 | 93 | 2 951 | 2 442 | вторыми |
| үшінші | 3 383 | 2 | 847 | 2 534 | третьими |
| төртінші | 1 034 | 0 | 96 | 938 | четвертыми |
| бесінші және одан жоғары | 208 | 0 | 2 | 206 | пятыми и выше |
| көрсетілмеген | 0 | 0 | 0 | 0 | не указано |
| 2020 | | | | | |
| Туғандар | 17 970 | 999 | 8 598 | 8 373 | Родившиеся |
| одан | | | | | из них |
| бірінші | 6 983 | 885 | 4 604 | 1 494 | первыми |
| екінші | 5 679 | 108 | 2 993 | 2 578 | вторыми |
| үшінші | 3 661 | 5 | 852 | 2 804 | третьими |
| төртінші | 1 384 | 0 | 136 | 1 248 | четвертыми |
| бесінші және одан жоғары | 244 | 0 | 8 | 236 | пятыми и выше |
| көрсетілмеген | 19 | 1 | 5 | 13 | не указано |
| 2021 | | | | | |
| Туғандар | 19 346 | 1 064 | 9 278 | 9 004 | Родившиеся |
| одан | | | | | из них |
| бірінші | 7 435 | 923 | 4 896 | 1 616 | первыми |
| екінші | 5 934 | 127 | 3 205 | 2 602 | вторыми |
| үшінші | 3 876 | 2 | 939 | 2 935 | третьими |
| төртінші | 1 640 | 0 | 158 | 1 482 | четвертыми |
| бесінші және одан жоғары | 329 | 0 | 15 | 314 | пятыми и выше |
| көрсетілмеген | 132 | 12 | 65 | 55 | не указано |

14-28 жас аралығындағы әйелдерден туғандар саны Число родившихся у женщин в возрасте 14-28 лет

адам

человек



3.3 Жас топтары бойынша туу коэффициенттері Коэффициенты рождаемости по возрастным группам

1000 әйелге туғандар саны

число родившихся на 1000 женщин

| Жас Возраст | Барлық жастар Вся молодежь | | | | | Қала жастары Городская молодежь | | | | | Ауыл жастары Сельская молодежь | | | | |
|-------------------------------|-------------------------------|--------|--------|--------|--------|------------------------------------|--------|--------|--------|--------|-----------------------------------|--------|--------|--------|--------|
| | 2017 | 2018 | 2019 | 2020 | 2021 | 2017 | 2018 | 2019 | 2020 | 2021 | 2017 | 2018 | 2019 | 2020 | 2021 |
| Қазақстан Республикасы | | | | | | | | | | | | | | | |
| 15-28 | 120,84 | 123,17 | 124,29 | 127,54 | 132,05 | 116,40 | 119,20 | 121,85 | 124,07 | 129,10 | 127,24 | 128,88 | 127,75 | 132,33 | 136,11 |
| 15-19 | 24,92 | 23,92 | 23,20 | 22,92 | 23,80 | 22,38 | 21,08 | 20,61 | 19,91 | 19,86 | 27,65 | 27,01 | 26,04 | 26,19 | 28,17 |
| 20-24 | 159,04 | 164,52 | 166,31 | 170,38 | 180,28 | 149,34 | 154,98 | 155,62 | 155,19 | 165,71 | 172,31 | 177,61 | 181,46 | 192,19 | 201,29 |
| 25-28 | 163,33 | 170,30 | 179,61 | 194,27 | 207,22 | 148,23 | 156,59 | 170,00 | 185,04 | 199,34 | 193,98 | 197,38 | 197,26 | 210,11 | 220,43 |
| Ақмола облысы | | | | | | | | | | | | | | | |
| 15-28 | 100,45 | 101,60 | 98,48 | 97,91 | 99,97 | 110,17 | 111,48 | 111,64 | 112,25 | 114,18 | 91,69 | 93,03 | 87,49 | 86,23 | 88,42 |
| 15-19 | 24,91 | 21,61 | 21,60 | 18,13 | 18,81 | 23,27 | 20,10 | 19,94 | 17,84 | 16,61 | 26,14 | 22,74 | 22,95 | 18,27 | 20,48 |
| 20-24 | 123,03 | 126,95 | 127,82 | 132,64 | 136,70 | 143,90 | 141,13 | 146,41 | 146,31 | 152,97 | 106,04 | 115,73 | 113,03 | 121,26 | 122,96 |
| 25-28 | 147,70 | 153,31 | 148,39 | 152,45 | 161,53 | 144,27 | 157,66 | 161,68 | 175,24 | 187,14 | 151,83 | 148,46 | 135,31 | 132,23 | 139,93 |
| Ақтөбе облысы | | | | | | | | | | | | | | | |
| 15-28 | 115,09 | 117,31 | 125,56 | 127,75 | 136,21 | 129,25 | 123,02 | 133,79 | 134,89 | 143,22 | 86,19 | 103,77 | 106,66 | 111,90 | 120,98 |
| 15-19 | 21,33 | 17,74 | 18,06 | 18,38 | 20,07 | 24,45 | 18,90 | 20,01 | 18,53 | 20,14 | 16,04 | 15,65 | 14,49 | 18,09 | 19,94 |
| 20-24 | 151,61 | 164,70 | 170,40 | 165,88 | 181,99 | 166,65 | 177,39 | 182,54 | 172,01 | 183,87 | 121,76 | 139,70 | 145,81 | 152,94 | 177,85 |
| 25-28 | 146,51 | 147,61 | 170,43 | 190,52 | 213,85 | 151,22 | 144,64 | 172,18 | 196,05 | 225,52 | 132,15 | 158,10 | 164,94 | 175,47 | 185,47 |
| Алматы облысы | | | | | | | | | | | | | | | |
| 15-28 | 150,18 | 150,27 | 149,59 | 153,47 | 150,91 | 168,75 | 175,37 | 184,17 | 184,29 | 175,66 | 144,78 | 143,42 | 140,60 | 145,61 | 144,56 |
| 15-19 | 29,77 | 28,76 | 27,35 | 26,72 | 26,61 | 33,38 | 31,06 | 30,27 | 27,99 | 27,36 | 28,76 | 28,14 | 26,57 | 26,38 | 26,42 |
| 20-24 | 198,44 | 201,29 | 204,56 | 208,43 | 207,47 | 222,56 | 242,66 | 257,95 | 241,94 | 232,04 | 191,60 | 190,50 | 191,22 | 199,97 | 200,96 |
| 25-28 | 214,99 | 225,73 | 236,00 | 260,26 | 268,04 | 236,32 | 256,74 | 292,56 | 335,60 | 339,40 | 208,42 | 216,83 | 221,07 | 241,56 | 250,95 |

Жалғасы

Продолжение

| Жас Возраст | Барлық жастар Вся молодежь | | | | | Қала жастары Городская молодежь | | | | | Ауыл жастары Сельская молодежь | | | | |
|-------------------------------|-------------------------------|--------|--------|--------|--------|------------------------------------|--------|--------|--------|--------|-----------------------------------|--------|--------|--------|--------|
| | 2017 | 2018 | 2019 | 2020 | 2021 | 2017 | 2018 | 2019 | 2020 | 2021 | 2017 | 2018 | 2019 | 2020 | 2021 |
| Атырау облысы | | | | | | | | | | | | | | | |
| Атырауская | | | | | | | | | | | | | | | |
| 15-28 | 147,58 | 150,23 | 147,56 | 149,55 | 151,78 | 162,60 | 157,95 | 154,22 | 151,82 | 153,30 | 133,31 | 142,40 | 140,26 | 147,12 | 150,17 |
| 15-19 | 30,99 | 28,21 | 25,96 | 24,96 | 25,96 | 33,05 | 28,76 | 24,43 | 24,76 | 23,10 | 29,09 | 27,68 | 27,53 | 25,17 | 28,92 |
| 20-24 | 191,74 | 193,74 | 192,80 | 195,61 | 200,47 | 204,96 | 206,03 | 198,39 | 195,12 | 196,23 | 179,39 | 182,42 | 187,02 | 196,11 | 204,93 |
| 25-28 | 206,95 | 221,58 | 226,03 | 241,79 | 255,67 | 214,59 | 223,15 | 234,99 | 244,60 | 264,36 | 198,02 | 219,67 | 214,86 | 238,53 | 245,97 |
| Батыс Қазақстан | | | | | | | | | | | | | | | |
| Западно-Казахстанская | | | | | | | | | | | | | | | |
| 15-28 | 111,94 | 114,17 | 115,18 | 117,21 | 122,79 | 118,80 | 121,87 | 124,81 | 125,10 | 131,62 | 104,18 | 105,43 | 104,80 | 109,19 | 114,18 |
| 15-19 | 20,59 | 20,94 | 18,71 | 15,79 | 19,28 | 19,17 | 20,77 | 19,10 | 14,90 | 15,57 | 21,88 | 21,10 | 18,36 | 16,55 | 22,44 |
| 20-24 | 143,30 | 142,03 | 144,40 | 150,28 | 164,56 | 150,69 | 148,80 | 151,66 | 152,70 | 167,70 | 135,48 | 135,09 | 137,10 | 147,85 | 161,42 |
| 25-28 | 157,53 | 167,90 | 175,41 | 186,97 | 196,72 | 158,37 | 170,78 | 180,61 | 192,87 | 211,17 | 156,29 | 163,6 | 168,18 | 179,69 | 180,82 |
| Жамбыл облысы | | | | | | | | | | | | | | | |
| Жамбылская область | | | | | | | | | | | | | | | |
| 15-28 | 147,02 | 150,14 | 148,30 | 153,38 | 155,60 | 147,4 | 157,63 | 161,98 | 172,94 | 169,81 | 146,77 | 145,46 | 139,92 | 141,54 | 146,91 |
| 15-19 | 35,47 | 36,64 | 33,73 | 33,25 | 34,31 | 26,83 | 29,45 | 27,77 | 30,05 | 26,76 | 40,52 | 40,80 | 37,14 | 35,07 | 38,69 |
| 20-24 | 204,30 | 213,14 | 214,41 | 216,11 | 224,64 | 202,54 | 221,55 | 227,60 | 233,32 | 234,98 | 205,41 | 208,14 | 206,61 | 205,65 | 218,13 |
| 25-28 | 206,64 | 214,09 | 219,57 | 246,34 | 255,85 | 206,83 | 226,71 | 246,75 | 287,19 | 295,79 | 206,50 | 204,90 | 200,72 | 219,73 | 230,47 |
| Қарағанды облысы | | | | | | | | | | | | | | | |
| Карагандинская область | | | | | | | | | | | | | | | |
| 15-28 | 97,17 | 98,63 | 98,62 | 99,33 | 101,03 | 96,47 | 98,63 | 98,61 | 99,87 | 102,55 | 99,93 | 98,63 | 98,67 | 97,38 | 95,60 |
| 15-19 | 20,48 | 20,42 | 19,91 | 17,67 | 17,91 | 20,32 | 20,10 | 19,23 | 16,95 | 17,55 | 20,99 | 21,36 | 21,96 | 19,88 | 19,04 |
| 20-24 | 122,77 | 126,37 | 125,00 | 127,97 | 133,59 | 121,95 | 126,42 | 123,49 | 125,46 | 132,21 | 125,76 | 126,16 | 130,27 | 136,89 | 138,57 |
| 25-28 | 134,35 | 138,72 | 145,99 | 154,06 | 161,73 | 127,71 | 133,50 | 142,78 | 153,90 | 163,77 | 173,54 | 167,28 | 161,25 | 154,75 | 153,35 |
| Қостанай облысы | | | | | | | | | | | | | | | |
| Костанайская область | | | | | | | | | | | | | | | |
| 15-28 | 77,68 | 78,27 | 79,16 | 79,27 | 78,21 | 80,85 | 82,85 | 83,96 | 85,96 | 85,84 | 73,95 | 72,92 | 73,07 | 70,95 | 68,77 |
| 15-19 | 20,14 | 18,63 | 18,48 | 19,07 | 17,66 | 17,03 | 14,14 | 15,33 | 17,36 | 16,37 | 22,70 | 22,51 | 21,61 | 20,83 | 19,04 |
| 20-24 | 101,06 | 104,13 | 107,83 | 105,80 | 104,40 | 104,15 | 111,62 | 113,24 | 110,66 | 112,25 | 97,77 | 96,14 | 101,33 | 99,86 | 94,80 |
| 25-28 | 100,45 | 104,01 | 108,34 | 115,32 | 119,58 | 98,50 | 103,39 | 110,38 | 122,89 | 128,50 | 103,78 | 105,03 | 104,87 | 103,54 | 106,28 |
| Қызылорда облысы | | | | | | | | | | | | | | | |
| Кызылординская область | | | | | | | | | | | | | | | |
| 15-28 | 134,80 | 136,24 | 137,09 | 143,91 | 155,73 | 151,11 | 151,07 | 156,15 | 156,28 | 165,67 | 122,76 | 125,34 | 123,13 | 134,85 | 148,45 |
| 15-19 | 19,39 | 20,75 | 18,95 | 19,82 | 21,89 | 21,07 | 20,92 | 19,44 | 17,11 | 18,52 | 18,82 | 20,64 | 18,64 | 21,63 | 24,20 |
| 20-24 | 170,26 | 176,39 | 184,81 | 194,28 | 218,07 | 182,22 | 186,93 | 201,68 | 197,42 | 219,03 | 161,42 | 168,72 | 172,44 | 191,95 | 217,35 |
| 25-28 | 213,68 | 211,93 | 223,97 | 243,95 | 267,82 | 231,24 | 229,85 | 249,36 | 268,91 | 292,84 | 198,37 | 196,47 | 202,67 | 223,72 | 248,31 |
| Маңғыстау облысы | | | | | | | | | | | | | | | |
| Мангистауская область | | | | | | | | | | | | | | | |
| 15-28 | 166,41 | 168,18 | 168,88 | 167,64 | 174,76 | 210,22 | 203,87 | 182,94 | 179,27 | 180,21 | 141,89 | 149,03 | 161,34 | 161,21 | 171,56 |
| 15-19 | 39,81 | 35,04 | 33,98 | 33,14 | 36,28 | 41,15 | 36,41 | 29,86 | 26,53 | 26,40 | 39,07 | 34,27 | 36,34 | 37,08 | 42,40 |
| 20-24 | 218,43 | 226,73 | 226,69 | 231,60 | 244,43 | 267,41 | 267,25 | 233,59 | 234,57 | 241,20 | 192,29 | 206,17 | 223,20 | 230,02 | 246,27 |
| 25-28 | 227,25 | 236,28 | 250,09 | 254,45 | 272,64 | 302,72 | 306,2 | 300,07 | 308,83 | 317,67 | 182,67 | 198,13 | 223,53 | 225,54 | 247,24 |
| Павлодар облысы | | | | | | | | | | | | | | | |
| Павлодарская область | | | | | | | | | | | | | | | |
| 15-28 | 93,06 | 93,10 | 92,83 | 91,00 | 90,39 | 89,10 | 91,14 | 92,65 | 88,20 | 90,39 | 102,78 | 97,73 | 93,23 | 97,14 | 90,39 |
| 15-19 | 22,08 | 18,47 | 18,24 | 18,05 | 17,07 | 19,34 | 16,43 | 16,52 | 16,18 | 16,28 | 27,14 | 22,26 | 21,43 | 21,54 | 18,59 |
| 20-24 | 114,72 | 119,04 | 117,38 | 120,24 | 123,82 | 109,30 | 114,34 | 114,72 | 111,56 | 120,22 | 126,97 | 129,36 | 123,07 | 138,66 | 131,63 |
| 25-28 | 128,18 | 131,83 | 139,10 | 138,18 | 141,08 | 117,76 | 125,39 | 135,56 | 133,85 | 139,30 | 164,28 | 152,32 | 149,29 | 149,75 | 145,71 |
| Солтүстік Қазақстан | | | | | | | | | | | | | | | |
| Северо-Казахстанская | | | | | | | | | | | | | | | |
| 15-28 | 87,57 | 85,64 | 78,55 | 76,55 | 72,57 | 81,88 | 82,20 | 78,97 | 76,67 | 73,84 | 93,35 | 88,97 | 78,18 | 76,44 | 71,49 |
| 15-19 | 20,54 | 19,55 | 19,15 | 17,95 | 16,15 | 17,18 | 16,84 | 16,43 | 17,83 | 13,52 | 22,48 | 21,07 | 20,70 | 18,03 | 17,71 |
| 20-24 | 105,78 | 105,40 | 98,44 | 96,01 | 98,00 | 101,24 | 94,82 | 92,21 | 85,49 | 91,50 | 109,87 | 115,2 | 104,31 | 105,89 | 103,92 |
| 25-28 | 140,26 | 137,98 | 125,06 | 125,40 | 115,97 | 103,75 | 112,46 | 111,22 | 115,35 | 109,40 | 224,11 | 185,91 | 145,16 | 137,74 | 123,77 |
| Түркістан | | | | | | | | | | | | | | | |
| Туркестанская | | | | | | | | | | | | | | | |
| 15-28 | 165,18 | 171,55 | 174,88 | 180,13 | 186,12 | 239,64 | 265,60 | 280,96 | 259,34 | 258,07 | 150,25 | 152,87 | 153,29 | 163,28 | 169,95 |
| 15-19 | 30,99 | 30,84 | 31,97 | 33,39 | 36,33 | 38,51 | 37,99 | 45,85 | 41,66 | 42,29 | 29,29 | 29,23 | 28,85 | 31,50 | 34,93 |
| 20-24 | 246,42 | 262,81 | 275,81 | 287,00 | 299,66 | 394,69 | 439,96 | 447,88 | 390,06 | 386,71 | 220,13 | 230,99 | 242,32 | 264,72 | 278,80 |
| 25-28 | 255,75 | 262,30 | 268,12 | 289,68 | 305,23 | 380,99 | 436,62 | 487,78 | 497,79 | 507,19 | 230,95 | 229,44 | 227,83 | 251,09 | 266,58 |
| Шығыс Қазақстан | | | | | | | | | | | | | | | |
| Восточно-Казахстанская | | | | | | | | | | | | | | | |
| 15-28 | 96,20 | 96,08 | 99,32 | 97,27 | 101,15 | 94,58 | 95,62 | 102,17 | 101,54 | 107,95 | 99,29 | 96,93 | 94,32 | 90,28 | 90,37 |
| 15-19 | 20,48 | 19,52 | 17,23 | 16,99 | 15,64 | 20,72 | 19,48 | 16,49 | 17,41 | 15,56 | 20,19 | 19,57 | 18,16 | 16,47 | 15,75 |
| 20-24 | 123,92 | 121,86 | 129,67 | 126,23 | 134,86 | 126,97 | 125,53 | 134,81 | 128,48 | 141,36 | 119,05 | 115,96 | 121,27 | 122,51 | 124,05 |
| 25-28 | 130,15 | 137,32 | 148,85 | 156,05 | 172,55 | 111,41 | 119,96 | 137,83 | 150,55 | 170,43 | 198,71 | 195,10 | 178,77 | 168,48 | 176,92 |

| Жас Возраст | Барлық жастар Вся молодежь | | | | | Қала жастары Городская молодежь | | | | | Ауыл жастары Сельская молодежь | | | | |
|-----------------------|-------------------------------|--------|--------|--------|--------|------------------------------------|--------|--------|--------|--------|-----------------------------------|------|------|------|------|
| | 2017 | 2018 | 2019 | 2020 | 2021 | 2017 | 2018 | 2019 | 2020 | 2021 | 2017 | 2018 | 2019 | 2020 | 2021 |
| Астана қаласы | | | | | | | | | | | | | | | |
| г.Астана | | | | | | | | | | | | | | | |
| 15-28 | 128,99 | 129,85 | 121,47 | 121,52 | 125,05 | 128,99 | 129,85 | 121,47 | 121,52 | 125,05 | - | - | - | - | - |
| 15-19 | 14,99 | 15,07 | 11,71 | 10,68 | 12,81 | 14,99 | 15,07 | 11,69 | 10,71 | 12,81 | - | - | - | - | - |
| 20-24 | 148,57 | 141,51 | 123,97 | 125,71 | 128,20 | 148,57 | 141,51 | 123,97 | 125,71 | 128,20 | - | - | - | - | - |
| 25-28 | 179,68 | 189,05 | 188,80 | 192,76 | 204,26 | 179,68 | 189,05 | 188,80 | 192,76 | 204,26 | - | - | - | - | - |
| Алматы қаласы | | | | | | | | | | | | | | | |
| г. Алматы | | | | | | | | | | | | | | | |
| 15-28 | 68,97 | 74,44 | 79,11 | 81,32 | 86,95 | 68,97 | 74,44 | 79,11 | 81,32 | 86,95 | - | - | - | - | - |
| 15-19 | 12,77 | 12,31 | 12,39 | 11,82 | 11,49 | 12,77 | 12,31 | 12,39 | 11,82 | 11,49 | - | - | - | - | - |
| 20-24 | 72,78 | 82,12 | 88,31 | 91,37 | 102,01 | 72,78 | 82,12 | 88,31 | 91,37 | 102,01 | - | - | - | - | - |
| 25-28 | 89,96 | 95,34 | 103,75 | 110,97 | 121,44 | 89,96 | 95,34 | 103,75 | 110,97 | 121,44 | - | - | - | - | - |
| Шымкент қаласы | | | | | | | | | | | | | | | |
| г. Шымкент | | | | | | | | | | | | | | | |
| 15-28 | 149,06 | 146,08 | 146,78 | 159,51 | 172,00 | 149,06 | 146,08 | 146,78 | 159,51 | 172,00 | - | - | - | - | - |
| 15-19 | 27,35 | 24,34 | 25,44 | 27,04 | 28,00 | 27,35 | 24,34 | 25,44 | 27,04 | 28,00 | - | - | - | - | - |
| 20-24 | 216,07 | 212,38 | 204,00 | 208,97 | 228,46 | 216,07 | 212,38 | 204,00 | 208,97 | 228,46 | - | - | - | - | - |
| 25-28 | 180,19 | 192,01 | 209,94 | 242,26 | 265,85 | 180,19 | 192,01 | 209,94 | 242,26 | 265,85 | - | - | - | - | - |

3.4 15-28 жастағы некеде тұрмаған әйелдерден туғандар Родившиеся у матерей не состоявших в браке в возрасте 15-28 лет

адам

человек

| | Барлығы Всего | | | | | Оның ішінде В том числе | | | | | | | | | |
|---------------------|------------------|--------|--------|--------|--------|-------------------------------------|--------|--------|--------|--------|------------------------------------|--------|-------|--------|-------|
| | | | | | | қалалы жерде городской местности | | | | | ауылды жерде сельской местности | | | | |
| | 2017 | 2018 | 2019 | 2020 | 2021 | 2017 | 2018 | 2019 | 2020 | 2021 | 2017 | 2018 | 2019 | 2020 | 2021 |
| Қазақстан | | | | | | | | | | | | | | | |
| Республикасы | 25 328 | 24 103 | 22 818 | 23 557 | 21 926 | 13 758 | 13 328 | 12 931 | 13 273 | 12 511 | 11 570 | 10 775 | 9 887 | 10 284 | 9 415 |
| Ақмола | 1 155 | 1 141 | 1 009 | 949 | 967 | 539 | 501 | 471 | 399 | 451 | 616 | 640 | 538 | 550 | 516 |
| Ақтөбе | 771 | 660 | 655 | 680 | 600 | 597 | 499 | 516 | 519 | 431 | 174 | 161 | 139 | 161 | 169 |
| Алматы | 4 005 | 3 789 | 3 588 | 3 708 | 3 311 | 986 | 924 | 889 | 858 | 835 | 3 019 | 2 865 | 2 699 | 2 850 | 2 476 |
| Атырау | 534 | 468 | 459 | 521 | 437 | 318 | 281 | 279 | 322 | 274 | 216 | 187 | 180 | 199 | 163 |
| Батыс Қазақстан | 700 | 627 | 528 | 581 | 513 | 382 | 320 | 291 | 310 | 267 | 318 | 307 | 237 | 271 | 246 |
| Жамбыл | 2 100 | 1 938 | 1 748 | 1 881 | 1 688 | 887 | 893 | 847 | 896 | 819 | 1 213 | 1 045 | 901 | 985 | 869 |
| Қарағанды | 1 568 | 1 567 | 1 436 | 1 398 | 1 121 | 1 191 | 1 238 | 1 120 | 1 068 | 882 | 377 | 329 | 316 | 330 | 239 |
| Қостанай | 1 152 | 1 125 | 1 106 | 1 084 | 977 | 499 | 476 | 507 | 548 | 506 | 653 | 649 | 599 | 536 | 471 |
| Қызылорда | 845 | 765 | 736 | 759 | 757 | 420 | 406 | 411 | 403 | 395 | 425 | 359 | 325 | 356 | 362 |
| Маңғыстау | 748 | 672 | 712 | 716 | 779 | 333 | 285 | 262 | 277 | 268 | 415 | 387 | 450 | 439 | 511 |
| Павлодар | 1 063 | 914 | 924 | 859 | 785 | 665 | 537 | 582 | 542 | 524 | 398 | 377 | 342 | 317 | 261 |
| Солтүстік Қазақстан | 800 | 732 | 662 | 563 | 539 | 310 | 262 | 267 | 225 | 203 | 490 | 470 | 395 | 338 | 336 |
| Түркістан | 3 490 | 3 275 | 3 169 | 3 512 | 3 404 | 896 | 876 | 934 | 1 039 | 1 030 | 2 594 | 2 399 | 2 235 | 2 473 | 2 374 |
| Шығыс Қазақстан | 1 523 | 1 419 | 1 250 | 1 219 | 1 060 | 861 | 819 | 719 | 740 | 638 | 662 | 600 | 531 | 479 | 422 |
| Астана қаласы | 1 446 | 1 353 | 1 257 | 1 268 | 1 136 | 1 446 | 1 353 | 1 257 | 1 268 | 1 136 | - | - | - | - | - |
| Алматы қаласы | 1 569 | 1 618 | 1 573 | 1 559 | 1 570 | 1 569 | 1 618 | 1 573 | 1 559 | 1 570 | - | - | - | - | - |
| Шымкент қаласы | 1 859 | 2 040 | 2 006 | 2 300 | 2 282 | 1 859 | 2 040 | 2 006 | 2 300 | 2 282 | - | - | - | - | - |

3.5 Аналардың туғандағы орташа жасы Средний возраст матерей при рождении

жас

лет

| | Барлық халық Все население | | | | | Қала халқы Городское население | | | | | Ауыл халқы Сельское население | | | | |
|---------------------|-------------------------------|------|------|------|------|-----------------------------------|------|------|------|------|----------------------------------|------|------|------|------|
| | 2017 | 2018 | 2019 | 2020 | 2021 | 2017 | 2018 | 2019 | 2020 | 2021 | 2017 | 2018 | 2019 | 2020 | 2021 |
| Қазақстан | | | | | | | | | | | | | | | |
| Республикасы | 28,6 | 28,7 | 28,9 | 29,3 | 29,5 | 28,8 | 29,0 | 29,2 | 29,6 | 29,9 | 28,2 | 28,3 | 28,5 | 28,9 | 29,1 |
| Ақмола | 28,7 | 28,9 | 29,1 | 29,4 | 29,6 | 28,8 | 29,0 | 29,2 | 29,5 | 29,7 | 28,5 | 28,7 | 29,0 | 29,3 | 29,5 |
| Ақтөбе | 28,8 | 29,0 | 29,2 | 29,7 | 29,7 | 28,8 | 29,1 | 29,3 | 29,8 | 29,9 | 28,7 | 28,7 | 29,0 | 29,3 | 29,1 |
| Алматы | 28,6 | 28,9 | 29,1 | 29,5 | 29,7 | 28,7 | 28,9 | 29,0 | 29,5 | 29,6 | 28,6 | 28,9 | 29,1 | 29,5 | 29,7 |
| Атырау | 28,8 | 28,9 | 29,1 | 29,4 | 29,5 | 29,1 | 29,1 | 29,3 | 29,7 | 29,7 | 28,5 | 28,7 | 28,8 | 29,2 | 29,2 |
| Батыс Қазақстан | 28,7 | 28,9 | 29,2 | 29,5 | 29,6 | 28,8 | 29,1 | 29,3 | 29,8 | 29,9 | 28,5 | 28,7 | 28,9 | 29,2 | 29,2 |

Жалғасы

Продолжение

| | Барлық халық Все население | | | | | Қала халқы Городское население | | | | | Ауыл халқы Сельское население | | | | |
|---------------------|-------------------------------|------|------|------|------|-----------------------------------|------|------|------|------|----------------------------------|------|------|------|------|
| | 2017 | 2018 | 2019 | 2020 | 2021 | 2017 | 2018 | 2019 | 2020 | 2021 | 2017 | 2018 | 2019 | 2020 | 2021 |
| Жамбыл | 27,9 | 28,1 | 28,3 | 28,7 | 28,8 | 28,3 | 28,5 | 28,8 | 29,0 | 29,3 | 27,6 | 27,8 | 27,9 | 28,4 | 28,4 |
| Қарағанды | 28,6 | 28,8 | 29,1 | 29,3 | 29,5 | 28,7 | 28,9 | 29,2 | 29,4 | 29,6 | 28,4 | 28,5 | 28,7 | 29,1 | 29,2 |
| Қостанай | 28,7 | 29,0 | 29,0 | 29,4 | 29,4 | 28,9 | 29,2 | 29,4 | 29,7 | 29,7 | 28,3 | 28,6 | 28,5 | 29,0 | 29,0 |
| Қызылорда | 28,6 | 28,7 | 28,9 | 29,4 | 29,3 | 28,7 | 29,0 | 29,2 | 29,7 | 29,7 | 28,6 | 28,5 | 28,6 | 29,0 | 29,1 |
| Маңғыстау | 28,5 | 28,6 | 28,8 | 29,1 | 29,2 | 28,8 | 29,0 | 29,3 | 29,6 | 29,8 | 28,2 | 28,4 | 28,5 | 28,8 | 28,8 |
| Павлодар | 29,0 | 29,3 | 29,4 | 29,7 | 29,9 | 29,2 | 29,5 | 29,5 | 29,9 | 30,0 | 28,6 | 29,0 | 29,1 | 29,3 | 29,5 |
| Солтүстік Қазақстан | 28,6 | 28,7 | 29,1 | 29,4 | 29,5 | 28,8 | 29,1 | 29,4 | 29,6 | 29,7 | 28,4 | 28,4 | 28,8 | 29,1 | 29,3 |
| Түркістан | 27,4 | 27,6 | 27,8 | 28,1 | 28,2 | 27,7 | 27,9 | 28,0 | 28,4 | 28,5 | 27,3 | 27,5 | 27,7 | 28,0 | 28,1 |
| Шығыс Қазақстан | 29,0 | 29,2 | 29,3 | 30,4 | 33,3 | 29,0 | 29,2 | 29,3 | 30,7 | 34,0 | 29,1 | 29,2 | 29,4 | 30,0 | 32,2 |
| Астана қаласы | 29,4 | 29,6 | 30,0 | 30,2 | 30,3 | 29,4 | 29,6 | 30,0 | 30,2 | 30,3 | - | - | - | - | - |
| Алматы қаласы | 29,6 | 29,8 | 29,8 | 30,1 | 30,2 | 29,6 | 29,8 | 29,8 | 30,1 | 30,2 | - | - | - | - | - |
| Шымкент қаласы | 28,0 | 28,0 | 28,2 | 28,5 | 28,7 | 28,0 | 28,0 | 28,2 | 28,5 | 28,7 | - | - | - | - | - |

4. Өлім көрсеткіштері

Показатели смертности

4.1 Жас топтарына қарай өлім көрсеткіштері

Показатели смертности по возрастным группам

Қазақстан Республикасы

Республика Казахстан

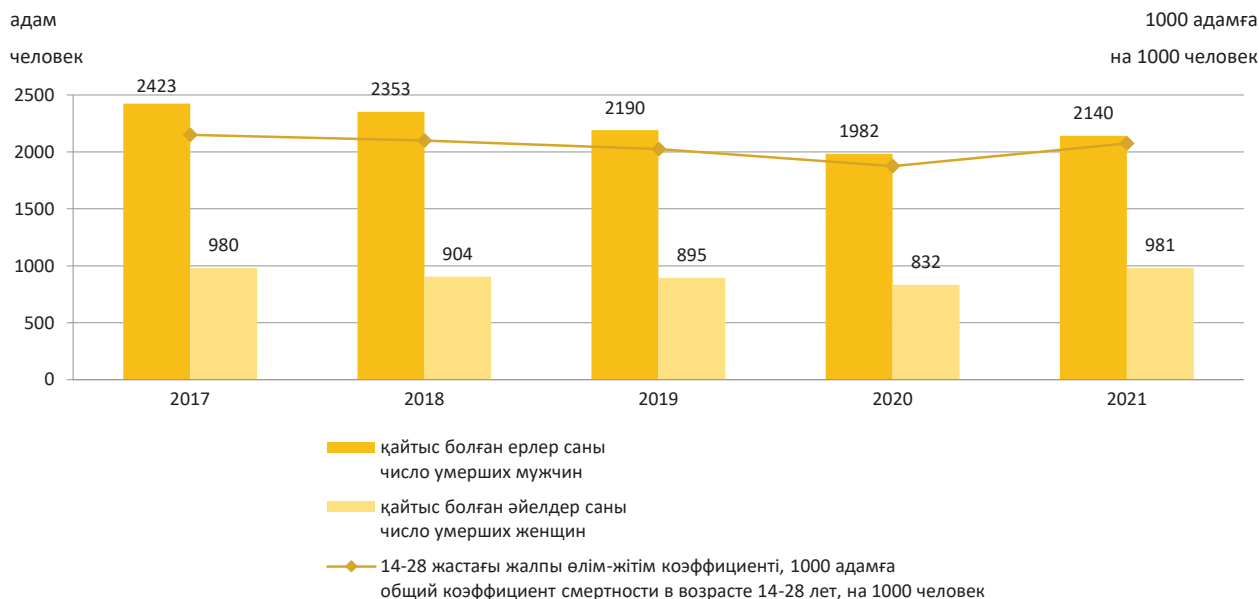
| Жас Возраст | Өлгендер саны, адам Число умерших, человек | | | | | 1000 адамға өлгендер саны, адам Число умерших на 1000 человек | | | | |
|---------------------------|---|-------|-------|-------|-------|--|------|------|------|------|
| | 2017 | 2018 | 2019 | 2020 | 2021 | 2017 | 2018 | 2019 | 2020 | 2021 |
| Барлық жастар | | | | | | | | | | |
| Вся молодежь | | | | | | | | | | |
| Барлығы | | | | | | | | | | |
| Всего | 3 403 | 3 257 | 3 085 | 2 814 | 3 121 | 0,86 | 0,84 | 0,81 | 0,75 | 0,83 |
| 14-18 | 578 | 624 | 616 | 589 | 714 | 0,51 | 0,54 | 0,51 | 0,47 | 0,54 |
| 19-23 | 1 090 | 1 007 | 990 | 855 | 969 | 0,87 | 0,84 | 0,87 | 0,77 | 0,88 |
| 24-28 | 1 735 | 1 626 | 1 479 | 1 370 | 1 438 | 1,11 | 1,07 | 1,02 | 0,99 | 1,10 |
| Қала жастары | | | | | | | | | | |
| Городская молодежь | | | | | | | | | | |
| Барлығы | | | | | | | | | | |
| Всего | 1 682 | 1 754 | 1 616 | 1 464 | 1 675 | 0,75 | 0,80 | 0,75 | 0,69 | 0,80 |
| 14-18 | 251 | 289 | 285 | 245 | 379 | 0,44 | 0,49 | 0,46 | 0,37 | 0,54 |
| 19-23 | 499 | 547 | 496 | 437 | 504 | 0,73 | 0,83 | 0,77 | 0,70 | 0,81 |
| 24-28 | 932 | 918 | 835 | 782 | 792 | 0,94 | 0,97 | 0,94 | 0,94 | 1,01 |
| Ауыл жастары | | | | | | | | | | |
| Сельская молодежь | | | | | | | | | | |
| Барлығы | | | | | | | | | | |
| Всего | 1 721 | 1 503 | 1 469 | 1 350 | 1 446 | 1,02 | 0,90 | 0,89 | 0,82 | 0,88 |
| 14-18 | 327 | 335 | 331 | 344 | 335 | 0,59 | 0,59 | 0,57 | 0,57 | 0,53 |
| 19-23 | 591 | 460 | 494 | 418 | 465 | 1,04 | 0,87 | 0,99 | 0,86 | 0,96 |
| 24-28 | 803 | 708 | 644 | 588 | 646 | 1,40 | 1,24 | 1,14 | 1,07 | 1,23 |
| Ерлер | | | | | | | | | | |
| Мужчины | | | | | | | | | | |
| Барлығы | | | | | | | | | | |
| Всего | 2 423 | 2 353 | 2 190 | 1 982 | 2 140 | 1,21 | 1,20 | 1,13 | 1,04 | 1,12 |
| 14-18 | 362 | 416 | 401 | 411 | 463 | 0,63 | 0,70 | 0,65 | 0,64 | 0,68 |
| 19-23 | 769 | 735 | 696 | 584 | 667 | 1,20 | 1,21 | 1,19 | 1,03 | 1,18 |
| 24-28 | 1 292 | 1 202 | 1 093 | 987 | 1 010 | 1,65 | 1,58 | 1,49 | 1,41 | 1,52 |
| Қала жастары | | | | | | | | | | |
| Городская молодежь | | | | | | | | | | |
| Барлығы | | | | | | | | | | |
| Всего | 1 168 | 1 253 | 1 098 | 1 014 | 1 082 | 1,05 | 1,15 | 1,03 | 0,96 | 1,03 |
| 14-18 | 152 | 192 | 163 | 172 | 221 | 0,52 | 0,63 | 0,51 | 0,51 | 0,62 |
| 19-23 | 348 | 391 | 333 | 294 | 334 | 1,02 | 1,19 | 1,04 | 0,94 | 1,07 |
| 24-28 | 668 | 670 | 602 | 548 | 527 | 1,41 | 1,48 | 1,40 | 1,35 | 1,37 |
| Ауыл жастары | | | | | | | | | | |
| Сельская молодежь | | | | | | | | | | |
| Барлығы | | | | | | | | | | |
| Всего | 1 255 | 1 100 | 1 092 | 968 | 1 058 | 1,41 | 1,26 | 1,27 | 1,13 | 1,23 |
| 14-18 | 210 | 224 | 238 | 239 | 242 | 0,74 | 0,78 | 0,80 | 0,78 | 0,75 |
| 19-23 | 421 | 344 | 363 | 290 | 333 | 1,41 | 1,23 | 1,38 | 1,13 | 1,31 |
| 24-28 | 624 | 532 | 491 | 439 | 483 | 2,02 | 1,73 | 1,62 | 1,49 | 1,71 |
| Әйелдер | | | | | | | | | | |
| Женщины | | | | | | | | | | |
| Барлығы | | | | | | | | | | |
| Всего | 980 | 904 | 895 | 832 | 981 | 0,50 | 0,47 | 0,48 | 0,45 | 0,54 |
| 14-18 | 216 | 208 | 215 | 178 | 251 | 0,39 | 0,37 | 0,37 | 0,29 | 0,39 |
| 19-23 | 321 | 272 | 294 | 271 | 302 | 0,52 | 0,47 | 0,52 | 0,50 | 0,56 |
| 24-28 | 443 | 424 | 386 | 383 | 428 | 0,56 | 0,56 | 0,54 | 0,56 | 0,66 |
| Қала жастары | | | | | | | | | | |
| Городская молодежь | | | | | | | | | | |
| Барлығы | | | | | | | | | | |
| Всего | 514 | 501 | 518 | 450 | 593 | 0,45 | 0,45 | 0,48 | 0,43 | 0,93 |
| 14-18 | 99 | 97 | 122 | 73 | 158 | 0,35 | 0,34 | 0,40 | 0,23 | 0,74 |
| 19-23 | 151 | 156 | 163 | 143 | 170 | 0,44 | 0,47 | 0,50 | 0,46 | 0,98 |
| 24-28 | 264 | 248 | 233 | 234 | 265 | 0,51 | 0,50 | 0,51 | 0,55 | 1,06 |

Жалғасы

Продолжение

| Жас Возраст | Өлгендер саны, адам Число умерших, человек | | | | | 1000 адамға өлгендер саны, адам Число умерших на 1000 человек | | | | |
|---|---|------|------|------|------|--|------|------|------|------|
| | 2017 | 2018 | 2019 | 2020 | 2021 | 2017 | 2018 | 2019 | 2020 | 2021 |
| Ауыл жастары Сельская молодежь | | | | | | | | | | |
| Барлығы | | | | | | | | | | |
| Всего | 466 | 403 | 377 | 382 | 388 | 0,58 | 0,51 | 0,48 | 0,49 | 0,50 |
| 14-18 | 117 | 111 | 93 | 105 | 93 | 0,43 | 0,40 | 0,33 | 0,36 | 0,30 |
| 19-23 | 170 | 116 | 131 | 128 | 132 | 0,63 | 0,46 | 0,55 | 0,55 | 0,57 |
| 24-28 | 179 | 176 | 153 | 149 | 163 | 0,67 | 0,67 | 0,59 | 0,59 | 0,67 |

Жастардың өлім-жітім көрсеткіштер
Показатели смертности молодежи



Ақмола облысы
Акмолинская область

| Жас Возраст | Өлгендер саны, адам Число умерших, человек | | | | | 1000 адамға өлгендер саны, адам Число умерших на 1000 человек | | | | |
|--|---|------|------|------|------|--|------|------|------|------|
| | 2017 | 2018 | 2019 | 2020 | 2021 | 2017 | 2018 | 2019 | 2020 | 2021 |
| Барлық жастар Вся молодежь | | | | | | | | | | |
| Барлығы | | | | | | | | | | |
| Всего | 192 | 136 | 148 | 133 | 145 | 1,27 | 0,92 | 1,03 | 0,94 | 1,04 |
| 14-18 | 34 | 22 | 24 | 26 | 32 | 0,77 | 0,49 | 0,51 | 0,54 | 0,64 |
| 19-23 | 61 | 37 | 50 | 41 | 38 | 1,22 | 0,79 | 1,15 | 0,97 | 0,92 |
| 24-28 | 97 | 77 | 74 | 66 | 75 | 1,71 | 1,39 | 1,38 | 1,29 | 1,55 |
| Қала жастары Городская молодежь | | | | | | | | | | |
| Барлығы | | | | | | | | | | |
| Всего | 73 | 62 | 62 | 59 | 68 | 1,06 | 0,94 | 0,97 | 0,94 | 1,10 |
| 14-18 | 10 | 6 | 8 | 11 | 14 | 0,54 | 0,31 | 0,40 | 0,53 | 0,65 |
| 19-23 | 28 | 19 | 21 | 16 | 17 | 1,29 | 0,93 | 1,09 | 0,86 | 0,91 |
| 24-28 | 35 | 37 | 33 | 32 | 37 | 1,24 | 1,39 | 1,32 | 1,38 | 1,72 |
| Ауыл жастары Сельская молодежь | | | | | | | | | | |
| Барлығы | | | | | | | | | | |
| Всего | 119 | 74 | 86 | 74 | 77 | 1,45 | 0,91 | 1,07 | 0,94 | 0,99 |
| 14-18 | 24 | 16 | 16 | 15 | 18 | 0,95 | 0,61 | 0,59 | 0,54 | 0,64 |
| 19-23 | 33 | 18 | 29 | 25 | 21 | 1,16 | 0,69 | 1,19 | 1,07 | 0,92 |
| 24-28 | 62 | 40 | 41 | 34 | 38 | 2,18 | 1,39 | 1,42 | 1,21 | 1,42 |

| Жас Возраст | Өлгендер саны, адам Число умерших, человек | | | | | 1000 адамға өлгендер саны, адам Число умерших на 1000 человек | | | | |
|---------------------------|---|------|------|------|------|--|------|------|------|------|
| | 2017 | 2018 | 2019 | 2020 | 2021 | 2017 | 2018 | 2019 | 2020 | 2021 |
| Ерлер | | | | | | | | | | |
| Мужчины | | | | | | | | | | |
| Барлығы | | | | | | | | | | |
| Всего | 140 | 98 | 110 | 97 | 99 | 1,79 | 1,28 | 1,47 | 1,32 | 1,37 |
| 14-18 | 22 | 14 | 19 | 15 | 15 | 0,98 | 0,60 | 0,79 | 0,60 | 0,58 |
| 19-23 | 39 | 25 | 37 | 30 | 27 | 1,50 | 1,03 | 1,64 | 1,38 | 1,26 |
| 24-28 | 79 | 59 | 54 | 52 | 57 | 2,66 | 2,04 | 1,93 | 1,95 | 2,26 |
| Қала жастары | | | | | | | | | | |
| Городская молодежь | | | | | | | | | | |
| Барлығы | | | | | | | | | | |
| Всего | 54 | 47 | 47 | 41 | 45 | 1,56 | 1,40 | 1,45 | 1,28 | 1,42 |
| 14-18 | 9 | 5 | 5 | 5 | 5 | 0,94 | 0,51 | 0,49 | 0,47 | 0,45 |
| 19-23 | 16 | 13 | 15 | 9 | 12 | 1,44 | 1,24 | 1,52 | 0,94 | 1,26 |
| 24-28 | 29 | 29 | 27 | 27 | 28 | 2,09 | 2,20 | 2,18 | 2,32 | 2,55 |
| Ауыл жастары | | | | | | | | | | |
| Сельская молодежь | | | | | | | | | | |
| Барлығы | | | | | | | | | | |
| Всего | 86 | 51 | 63 | 56 | 54 | 1,97 | 1,19 | 1,50 | 1,35 | 1,33 |
| 14-18 | 13 | 9 | 14 | 10 | 10 | 1,00 | 0,67 | 1,01 | 0,71 | 0,69 |
| 19-23 | 23 | 12 | 22 | 21 | 15 | 1,54 | 0,87 | 1,72 | 1,73 | 1,26 |
| 24-28 | 50 | 30 | 27 | 25 | 29 | 3,15 | 1,90 | 1,73 | 1,66 | 2,03 |
| Әйелдер | | | | | | | | | | |
| Женщины | | | | | | | | | | |
| Барлығы | | | | | | | | | | |
| Всего | 52 | 38 | 38 | 36 | 46 | 0,72 | 0,54 | 0,55 | 0,53 | 0,68 |
| 14-18 | 12 | 8 | 5 | 11 | 17 | 0,56 | 0,36 | 0,22 | 0,47 | 0,70 |
| 19-23 | 22 | 12 | 13 | 11 | 11 | 0,91 | 0,54 | 0,62 | 0,54 | 0,55 |
| 24-28 | 18 | 18 | 20 | 14 | 18 | 0,67 | 0,68 | 0,78 | 0,57 | 0,78 |
| Қала жастары | | | | | | | | | | |
| Городская молодежь | | | | | | | | | | |
| Барлығы | | | | | | | | | | |
| Всего | 19 | 15 | 15 | 18 | 23 | 0,56 | 0,46 | 0,48 | 0,59 | 0,76 |
| 14-18 | 1 | 1 | 3 | 6 | 9 | 0,11 | 0,11 | 0,31 | 0,60 | 0,86 |
| 19-23 | 12 | 6 | 6 | 7 | 5 | 1,14 | 0,61 | 0,64 | 0,77 | 0,55 |
| 24-28 | 6 | 8 | 6 | 5 | 9 | 0,42 | 0,59 | 0,48 | 0,44 | 0,85 |
| Ауыл жастары | | | | | | | | | | |
| Сельская молодежь | | | | | | | | | | |
| Барлығы | | | | | | | | | | |
| Всего | 33 | 23 | 23 | 18 | 23 | 0,86 | 0,60 | 0,60 | 0,48 | 0,62 |
| 14-18 | 11 | 7 | 2 | 5 | 8 | 0,89 | 0,55 | 0,15 | 0,37 | 0,58 |
| 19-23 | 10 | 6 | 7 | 4 | 6 | 0,74 | 0,48 | 0,60 | 0,36 | 0,55 |
| 24-28 | 12 | 10 | 14 | 9 | 9 | 0,95 | 0,77 | 1,06 | 0,69 | 0,72 |

Ақтөбе облысы
Актюбинская область

| Жас Возраст | Өлгендер саны, адам Число умерших, человек | | | | | 1000 адамға өлгендер саны, адам Число умерших на 1000 человек | | | | |
|---------------------------|---|------|------|------|------|--|------|------|------|------|
| | 2017 | 2018 | 2019 | 2020 | 2021 | 2017 | 2018 | 2019 | 2020 | 2021 |
| Барлық жастар | | | | | | | | | | |
| Вся молодежь | | | | | | | | | | |
| Барлығы | | | | | | | | | | |
| Всего | 162 | 158 | 135 | 116 | 129 | 0,83 | 0,84 | 0,74 | 0,66 | 0,75 |
| 14-18 | 29 | 28 | 18 | 27 | 32 | 0,58 | 0,55 | 0,34 | 0,48 | 0,54 |
| 19-23 | 60 | 45 | 57 | 28 | 30 | 1,01 | 0,81 | 1,08 | 0,55 | 0,60 |
| 24-28 | 73 | 85 | 60 | 61 | 67 | 0,85 | 1,04 | 0,79 | 0,87 | 1,06 |
| Қала жастары | | | | | | | | | | |
| Городская молодежь | | | | | | | | | | |
| Барлығы | | | | | | | | | | |
| Всего | 98 | 101 | 90 | 76 | 90 | 0,73 | 0,78 | 0,73 | 0,64 | 0,78 |
| 14-18 | 19 | 18 | 13 | 14 | 21 | 0,61 | 0,55 | 0,38 | 0,38 | 0,54 |
| 19-23 | 26 | 35 | 34 | 20 | 21 | 0,68 | 0,97 | 0,99 | 0,60 | 0,63 |
| 24-28 | 53 | 48 | 43 | 42 | 48 | 0,83 | 0,79 | 0,78 | 0,85 | 1,10 |
| Ауыл жастары | | | | | | | | | | |
| Сельская молодежь | | | | | | | | | | |
| Барлығы | | | | | | | | | | |
| Всего | 64 | 57 | 45 | 40 | 39 | 1,04 | 0,96 | 0,77 | 0,70 | 0,69 |

Жалғасы

Продолжение

| Жас Возраст | Өлгендер саны, адам Число умерших, человек | | | | | 1000 адамға өлгендер саны, адам Число умерших на 1000 человек | | | | |
|--|---|------|------|------|------|--|------|------|------|------|
| | 2017 | 2018 | 2019 | 2020 | 2021 | 2017 | 2018 | 2019 | 2020 | 2021 |
| 14-18 | 10 | 10 | 5 | 13 | 11 | 0,54 | 0,54 | 0,27 | 0,67 | 0,55 |
| 19-23 | 34 | 10 | 23 | 8 | 9 | 1,58 | 0,51 | 1,25 | 0,46 | 0,54 |
| 24-28 | 20 | 37 | 17 | 19 | 19 | 0,94 | 1,74 | 0,81 | 0,92 | 0,96 |
| Ерлер Мужчины | | | | | | | | | | |
| Барлығы | | | | | | | | | | |
| Всего | 121 | 112 | 88 | 84 | 91 | 1,24 | 1,18 | 0,96 | 0,93 | 1,03 |
| 14-18 | 19 | 18 | 12 | 20 | 21 | 0,74 | 0,69 | 0,44 | 0,69 | 0,69 |
| 19-23 | 46 | 36 | 35 | 18 | 23 | 1,50 | 1,27 | 1,30 | 0,70 | 0,91 |
| 24-28 | 56 | 58 | 41 | 46 | 47 | 1,35 | 1,44 | 1,08 | 1,31 | 1,45 |
| Қала жастары Городская молодежь | | | | | | | | | | |
| Барлығы | | | | | | | | | | |
| Всего | 72 | 71 | 59 | 56 | 59 | 1,10 | 1,12 | 0,96 | 0,94 | 1,01 |
| 14-18 | 13 | 10 | 8 | 10 | 12 | 0,81 | 0,60 | 0,45 | 0,53 | 0,60 |
| 19-23 | 20 | 28 | 21 | 13 | 16 | 1,03 | 1,55 | 1,22 | 0,78 | 0,97 |
| 24-28 | 39 | 33 | 30 | 33 | 31 | 1,29 | 1,14 | 1,12 | 1,36 | 1,42 |
| Ауыл жастары Сельская молодежь | | | | | | | | | | |
| Барлығы | | | | | | | | | | |
| Всего | 49 | 41 | 29 | 28 | 32 | 1,52 | 1,32 | 0,95 | 0,93 | 1,08 |
| 14-18 | 6 | 8 | 4 | 10 | 9 | 0,63 | 0,85 | 0,41 | 1,00 | 0,87 |
| 19-23 | 26 | 8 | 14 | 5 | 7 | 2,31 | 0,77 | 1,44 | 0,55 | 0,79 |
| 24-28 | 17 | 25 | 11 | 13 | 16 | 1,50 | 2,21 | 0,98 | 1,18 | 1,52 |
| Әйелдер Женщины | | | | | | | | | | |
| Барлығы | | | | | | | | | | |
| Всего | 41 | 46 | 47 | 32 | 38 | 0,42 | 0,49 | 0,52 | 0,37 | 0,45 |
| 14-18 | 10 | 10 | 6 | 7 | 11 | 0,41 | 0,40 | 0,23 | 0,26 | 0,38 |
| 19-23 | 14 | 9 | 22 | 10 | 7 | 0,48 | 0,33 | 0,85 | 0,40 | 0,29 |
| 24-28 | 17 | 27 | 19 | 15 | 20 | 0,39 | 0,64 | 0,49 | 0,43 | 0,64 |
| Қала жастары Городская молодежь | | | | | | | | | | |
| Барлығы | | | | | | | | | | |
| Всего | 26 | 30 | 31 | 20 | 31 | 0,38 | 0,46 | 0,50 | 0,34 | 0,54 |
| 14-18 | 6 | 8 | 5 | 4 | 9 | 0,39 | 0,50 | 0,30 | 0,23 | 0,47 |
| 19-23 | 6 | 7 | 13 | 7 | 5 | 0,32 | 0,39 | 0,76 | 0,42 | 0,30 |
| 24-28 | 14 | 15 | 13 | 9 | 17 | 0,41 | 0,47 | 0,45 | 0,36 | 0,78 |
| Ауыл жастары Сельская молодежь | | | | | | | | | | |
| Барлығы | | | | | | | | | | |
| Всего | 15 | 16 | 16 | 12 | 7 | 0,51 | 0,57 | 0,58 | 0,44 | 0,26 |
| 14-18 | 4 | 2 | 1 | 3 | 2 | 0,44 | 0,22 | 0,11 | 0,32 | 0,20 |
| 19-23 | 8 | 2 | 9 | 3 | 2 | 0,78 | 0,22 | 1,04 | 0,37 | 0,26 |
| 24-28 | 3 | 12 | 6 | 6 | 3 | 0,30 | 1,21 | 0,61 | 0,63 | 0,33 |

**Алматы облысы
Алматинская область**

| Жас Возраст | Өлгендер саны, адам Число умерших, человек | | | | | 1000 адамға өлгендер саны, адам Число умерших на 1000 человек | | | | |
|--|---|------|------|------|------|--|------|------|------|------|
| | 2017 | 2018 | 2019 | 2020 | 2021 | 2017 | 2018 | 2019 | 2020 | 2021 |
| Барлық жастар Вся молодежь | | | | | | | | | | |
| Барлығы | | | | | | | | | | |
| Всего | 447 | 353 | 342 | 310 | 362 | 1,08 | 0,87 | 0,86 | 0,79 | 0,92 |
| 14-18 | 76 | 66 | 71 | 82 | 72 | 0,60 | 0,50 | 0,51 | 0,57 | 0,47 |
| 19-23 | 176 | 113 | 122 | 83 | 115 | 1,38 | 0,93 | 1,05 | 0,72 | 0,99 |
| 24-28 | 195 | 174 | 149 | 145 | 175 | 1,22 | 1,15 | 1,05 | 1,09 | 1,42 |
| Қала жастары Городская молодежь | | | | | | | | | | |
| Барлығы | | | | | | | | | | |
| Всего | 95 | 100 | 86 | 76 | 99 | 1,03 | 1,15 | 1,04 | 0,95 | 1,24 |
| 14-18 | 17 | 16 | 17 | 18 | 14 | 0,61 | 0,56 | 0,59 | 0,60 | 0,45 |
| 19-23 | 35 | 30 | 39 | 19 | 31 | 1,25 | 1,18 | 1,64 | 0,81 | 1,29 |
| 24-28 | 43 | 54 | 30 | 39 | 54 | 1,18 | 1,64 | 1,01 | 1,47 | 2,23 |

| Жас Возраст | Өлгендер саны, адам Число умерших, человек | | | | | 1000 адамға өлгендер саны, адам Число умерших на 1000 человек | | | | |
|--|---|------|------|------|------|--|------|------|------|------|
| | 2017 | 2018 | 2019 | 2020 | 2021 | 2017 | 2018 | 2019 | 2020 | 2021 |
| Ауыл жастары Сельская молодежь | | | | | | | | | | |
| Барлығы | | | | | | | | | | |
| Всего | 352 | 253 | 256 | 234 | 263 | 1,10 | 0,80 | 0,81 | 0,75 | 0,84 |
| 14-18 | 59 | 50 | 54 | 64 | 58 | 0,60 | 0,48 | 0,49 | 0,56 | 0,48 |
| 19-23 | 141 | 83 | 83 | 64 | 84 | 1,41 | 0,87 | 0,90 | 0,70 | 0,91 |
| 24-28 | 152 | 120 | 119 | 106 | 121 | 1,24 | 1,01 | 1,06 | 1,00 | 1,22 |
| Ерлер Мужчины | | | | | | | | | | |
| Барлығы | | | | | | | | | | |
| Всего | 315 | 262 | 250 | 218 | 248 | 1,47 | 1,24 | 1,21 | 1,07 | 1,22 |
| 14-18 | 51 | 48 | 47 | 56 | 50 | 0,79 | 0,71 | 0,66 | 0,75 | 0,63 |
| 19-23 | 112 | 84 | 91 | 62 | 81 | 1,68 | 1,33 | 1,51 | 1,05 | 1,37 |
| 24-28 | 152 | 130 | 112 | 100 | 117 | 1,84 | 1,63 | 1,48 | 1,42 | 1,79 |
| Қала жастары Городская молодежь | | | | | | | | | | |
| Барлығы | | | | | | | | | | |
| Всего | 60 | 72 | 56 | 52 | 64 | 1,27 | 1,60 | 1,30 | 1,25 | 1,56 |
| 14-18 | 8 | 11 | 9 | 12 | 9 | 0,56 | 0,76 | 0,61 | 0,79 | 0,57 |
| 19-23 | 18 | 22 | 27 | 16 | 22 | 1,24 | 1,65 | 2,18 | 1,34 | 1,82 |
| 24-28 | 34 | 39 | 20 | 24 | 33 | 1,84 | 2,26 | 1,26 | 1,67 | 2,52 |
| Ауыл жастары Сельская молодежь | | | | | | | | | | |
| Барлығы | | | | | | | | | | |
| Всего | 255 | 190 | 194 | 166 | 184 | 1,53 | 1,15 | 1,18 | 1,02 | 1,13 |
| 14-18 | 43 | 37 | 38 | 44 | 41 | 0,86 | 0,69 | 0,68 | 0,74 | 0,65 |
| 19-23 | 94 | 62 | 64 | 46 | 59 | 1,80 | 1,24 | 1,34 | 0,98 | 1,25 |
| 24-28 | 118 | 91 | 92 | 76 | 84 | 1,84 | 1,46 | 1,54 | 1,35 | 1,60 |
| Әйелдер Женщины | | | | | | | | | | |
| Барлығы | | | | | | | | | | |
| Всего | 132 | 91 | 92 | 92 | 114 | 0,66 | 0,47 | 0,48 | 0,49 | 0,60 |
| 14-18 | 25 | 18 | 24 | 26 | 22 | 0,41 | 0,28 | 0,36 | 0,37 | 0,30 |
| 19-23 | 64 | 29 | 31 | 21 | 34 | 1,05 | 0,50 | 0,55 | 0,38 | 0,60 |
| 24-28 | 43 | 44 | 37 | 45 | 58 | 0,56 | 0,62 | 0,55 | 0,72 | 1,00 |
| Қала жастары Городская молодежь | | | | | | | | | | |
| Барлығы | | | | | | | | | | |
| Всего | 35 | 28 | 30 | 24 | 35 | 0,78 | 0,67 | 0,76 | 0,63 | 0,91 |
| 14-18 | 9 | 5 | 8 | 6 | 5 | 0,67 | 0,36 | 0,57 | 0,41 | 0,33 |
| 19-23 | 17 | 8 | 12 | 3 | 9 | 1,27 | 0,66 | 1,05 | 0,26 | 0,75 |
| 24-28 | 9 | 15 | 10 | 15 | 21 | 0,50 | 0,95 | 0,72 | 1,22 | 1,88 |
| Ауыл жастары Сельская молодежь | | | | | | | | | | |
| Барлығы | | | | | | | | | | |
| Всего | 97 | 63 | 62 | 68 | 79 | 0,63 | 0,41 | 0,41 | 0,45 | 0,53 |
| 14-18 | 16 | 13 | 16 | 20 | 17 | 0,33 | 0,26 | 0,30 | 0,36 | 0,29 |
| 19-23 | 47 | 21 | 19 | 18 | 25 | 0,98 | 0,46 | 0,42 | 0,41 | 0,56 |
| 24-28 | 34 | 29 | 27 | 30 | 37 | 0,58 | 0,52 | 0,51 | 0,60 | 0,79 |

Атырау облысы
Атырауская область

| Жас Возраст | Өлгендер саны, адам Число умерших, человек | | | | | 1000 адамға өлгендер саны, адам Число умерших на 1000 человек | | | | |
|--|---|------|------|------|------|--|------|------|------|------|
| | 2017 | 2018 | 2019 | 2020 | 2021 | 2017 | 2018 | 2019 | 2020 | 2021 |
| Барлық жастар Вся молодежь | | | | | | | | | | |
| Барлығы | | | | | | | | | | |
| Всего | 107 | 120 | 112 | 98 | 96 | 0,78 | 0,89 | 0,84 | 0,73 | 0,72 |
| 14-18 | 19 | 33 | 28 | 17 | 22 | 0,47 | 0,79 | 0,64 | 0,37 | 0,45 |
| 19-23 | 21 | 36 | 36 | 40 | 33 | 0,49 | 0,87 | 0,89 | 1,00 | 0,83 |
| 24-28 | 67 | 51 | 48 | 41 | 41 | 1,26 | 0,99 | 0,97 | 0,86 | 0,90 |
| Қала жастары Городская молодежь | | | | | | | | | | |
| Барлығы | | | | | | | | | | |
| Всего | 41 | 63 | 58 | 38 | 46 | 0,60 | 0,95 | 0,84 | 0,56 | 0,68 |

Жалғасы

Продолжение

| Жас Возраст | Өлгендер саны, адам Число умерших, человек | | | | | 1000 адамға өлгендер саны, адам Число умерших на 1000 человек | | | | |
|--|---|------|------|------|------|--|------|------|------|------|
| | 2017 | 2018 | 2019 | 2020 | 2021 | 2017 | 2018 | 2019 | 2020 | 2021 |
| 14-18 | 5 | 12 | 14 | 6 | 8 | 0,26 | 0,60 | 0,63 | 0,26 | 0,33 |
| 19-23 | 7 | 20 | 24 | 16 | 13 | 0,35 | 1,02 | 1,18 | 0,79 | 0,64 |
| 24-28 | 29 | 31 | 20 | 16 | 25 | 1,02 | 1,16 | 0,76 | 0,65 | 1,08 |
| Ауыл жастары Сельская молодежь | | | | | | | | | | |
| Барлығы | | | | | | | | | | |
| Всего | 66 | 57 | 54 | 60 | 50 | 0,96 | 0,83 | 0,83 | 0,92 | 0,76 |
| 14-18 | 14 | 21 | 14 | 11 | 14 | 0,66 | 0,97 | 0,65 | 0,48 | 0,58 |
| 19-23 | 14 | 16 | 12 | 24 | 20 | 0,61 | 0,73 | 0,60 | 1,22 | 1,02 |
| 24-28 | 38 | 20 | 28 | 25 | 16 | 1,53 | 0,81 | 1,20 | 1,09 | 0,72 |
| Ерлер Мужчины | | | | | | | | | | |
| Барлығы | | | | | | | | | | |
| Всего | 79 | 89 | 82 | 78 | 64 | 1,12 | 1,28 | 1,19 | 1,14 | 0,93 |
| 14-18 | 12 | 24 | 23 | 15 | 15 | 0,57 | 1,11 | 1,03 | 0,64 | 0,60 |
| 19-23 | 17 | 27 | 22 | 31 | 20 | 0,76 | 1,25 | 1,05 | 1,50 | 0,97 |
| 24-28 | 50 | 38 | 37 | 32 | 29 | 1,85 | 1,45 | 1,45 | 1,30 | 1,23 |
| Қала жастары Городская молодежь | | | | | | | | | | |
| Барлығы | | | | | | | | | | |
| Всего | 28 | 45 | 41 | 30 | 29 | 0,82 | 1,34 | 1,18 | 0,87 | 0,84 |
| 14-18 | 3 | 9 | 12 | 6 | 5 | 0,30 | 0,88 | 1,07 | 0,51 | 0,40 |
| 19-23 | 6 | 13 | 14 | 12 | 7 | 0,58 | 1,28 | 1,33 | 1,15 | 0,67 |
| 24-28 | 19 | 23 | 15 | 12 | 17 | 1,37 | 1,74 | 1,14 | 0,97 | 1,45 |
| Ауыл жастары Сельская молодежь | | | | | | | | | | |
| Барлығы | | | | | | | | | | |
| Всего | 51 | 44 | 41 | 48 | 35 | 1,41 | 1,23 | 1,20 | 1,40 | 1,02 |
| 14-18 | 9 | 15 | 11 | 9 | 10 | 0,82 | 1,33 | 0,98 | 0,76 | 0,81 |
| 19-23 | 11 | 14 | 8 | 19 | 13 | 0,92 | 1,22 | 0,76 | 1,85 | 1,28 |
| 24-28 | 31 | 15 | 22 | 20 | 12 | 2,37 | 1,15 | 1,78 | 1,64 | 1,01 |
| Әйелдер Женщины | | | | | | | | | | |
| Барлығы | | | | | | | | | | |
| Всего | 28 | 31 | 30 | 20 | 32 | 0,42 | 0,47 | 0,46 | 0,31 | 0,49 |
| 14-18 | 7 | 9 | 5 | 2 | 7 | 0,36 | 0,44 | 0,24 | 0,09 | 0,29 |
| 19-23 | 4 | 9 | 14 | 9 | 13 | 0,19 | 0,45 | 0,72 | 0,47 | 0,67 |
| 24-28 | 17 | 13 | 11 | 9 | 12 | 0,65 | 0,52 | 0,46 | 0,39 | 0,55 |
| Қала жастары Городская молодежь | | | | | | | | | | |
| Барлығы | | | | | | | | | | |
| Всего | 13 | 18 | 17 | 8 | 17 | 0,39 | 0,55 | 0,50 | 0,24 | 0,51 |
| 14-18 | 2 | 3 | 2 | 0 | 3 | 0,21 | 0,30 | 0,18 | 0,0 | 0,25 |
| 19-23 | 1 | 7 | 10 | 4 | 6 | 0,10 | 0,74 | 1,02 | 0,41 | 0,61 |
| 24-28 | 10 | 8 | 5 | 4 | 8 | 0,69 | 0,59 | 0,38 | 0,33 | 0,69 |
| Ауыл жастары Сельская молодежь | | | | | | | | | | |
| Барлығы | | | | | | | | | | |
| Всего | 15 | 13 | 13 | 12 | 15 | 0,46 | 0,40 | 0,42 | 0,38 | 0,48 |
| 14-18 | 5 | 6 | 3 | 2 | 4 | 0,49 | 0,58 | 0,29 | 0,18 | 0,34 |
| 19-23 | 3 | 2 | 4 | 5 | 7 | 0,28 | 0,19 | 0,42 | 0,53 | 0,74 |
| 24-28 | 7 | 5 | 6 | 5 | 4 | 0,60 | 0,43 | 0,55 | 0,47 | 0,38 |

**Батыс Қазақстан облысы
Западно-Казахстанская область**

| Жас Возраст | Өлгендер саны, адам Число умерших, человек | | | | | 1000 адамға өлгендер саны, адам Число умерших на 1000 человек | | | | |
|---------------------------------------|---|------|------|------|------|--|------|------|------|------|
| | 2017 | 2018 | 2019 | 2020 | 2021 | 2017 | 2018 | 2019 | 2020 | 2021 |
| Барлық жастар Вся молодежь | | | | | | | | | | |
| Барлығы | | | | | | | | | | |
| Всего | 152 | 144 | 119 | 109 | 145 | 1,10 | 1,07 | 0,91 | 0,86 | 1,17 |
| 14-18 | 32 | 31 | 27 | 24 | 27 | 0,85 | 0,81 | 0,68 | 0,58 | 0,63 |
| 19-23 | 43 | 39 | 32 | 30 | 38 | 0,95 | 0,93 | 0,82 | 0,81 | 1,05 |
| 24-28 | 77 | 74 | 60 | 55 | 80 | 1,39 | 1,38 | 1,16 | 1,13 | 1,76 |

| Жас Возраст | Өлгендер саны, адам Число умерших, человек | | | | | 1000 адамға өлгендер саны, адам Число умерших на 1000 человек | | | | |
|---------------------------|---|------|------|------|------|--|------|------|------|------|
| | 2017 | 2018 | 2019 | 2020 | 2021 | 2017 | 2018 | 2019 | 2020 | 2021 |
| Қала жастары | | | | | | | | | | |
| Городская молодежь | | | | | | | | | | |
| Барлығы | | | | | | | | | | |
| Всего | 74 | 78 | 50 | 46 | 78 | 1,07 | 1,16 | 0,77 | 0,74 | 1,31 |
| 14-18 | 11 | 11 | 10 | 10 | 15 | 0,66 | 0,63 | 0,56 | 0,53 | 0,76 |
| 19-23 | 24 | 22 | 8 | 12 | 18 | 1,09 | 1,07 | 0,42 | 0,67 | 1,04 |
| 24-28 | 39 | 45 | 32 | 24 | 45 | 1,28 | 1,53 | 1,16 | 0,96 | 1,99 |
| Ауыл жастары | | | | | | | | | | |
| Сельская молодежь | | | | | | | | | | |
| Барлығы | | | | | | | | | | |
| Всего | 78 | 66 | 69 | 63 | 67 | 1,12 | 0,99 | 1,05 | 0,97 | 1,03 |
| 14-18 | 21 | 20 | 17 | 14 | 12 | 0,99 | 0,95 | 0,78 | 0,62 | 0,52 |
| 19-23 | 19 | 17 | 24 | 18 | 20 | 0,82 | 0,79 | 1,20 | 0,94 | 1,06 |
| 24-28 | 38 | 29 | 28 | 31 | 35 | 1,52 | 1,19 | 1,17 | 1,32 | 1,54 |
| Ерлер | | | | | | | | | | |
| Мужчины | | | | | | | | | | |
| Барлығы | | | | | | | | | | |
| Всего | 110 | 102 | 88 | 77 | 101 | 1,56 | 1,49 | 1,32 | 1,18 | 1,58 |
| 14-18 | 20 | 16 | 19 | 19 | 21 | 1,05 | 0,82 | 0,94 | 0,90 | 0,95 |
| 19-23 | 33 | 28 | 24 | 20 | 25 | 1,44 | 1,31 | 1,21 | 1,06 | 1,35 |
| 24-28 | 57 | 58 | 45 | 38 | 55 | 2,01 | 2,10 | 1,69 | 1,51 | 2,34 |
| Қала жастары | | | | | | | | | | |
| Городская молодежь | | | | | | | | | | |
| Барлығы | | | | | | | | | | |
| Всего | 53 | 53 | 32 | 33 | 53 | 1,59 | 1,61 | 1,00 | 1,07 | 1,76 |
| 14-18 | 8 | 5 | 5 | 7 | 10 | 0,99 | 0,58 | 0,55 | 0,73 | 0,98 |
| 19-23 | 18 | 14 | 6 | 9 | 10 | 1,69 | 1,40 | 0,65 | 1,02 | 1,17 |
| 24-28 | 27 | 34 | 21 | 17 | 33 | 1,86 | 2,40 | 1,55 | 1,36 | 2,92 |
| Ауыл жастары | | | | | | | | | | |
| Сельская молодежь | | | | | | | | | | |
| Барлығы | | | | | | | | | | |
| Всего | 57 | 49 | 56 | 44 | 48 | 1,54 | 1,37 | 1,61 | 1,28 | 1,41 |
| 14-18 | 12 | 11 | 14 | 12 | 11 | 1,10 | 1,02 | 1,26 | 1,04 | 0,93 |
| 19-23 | 15 | 14 | 18 | 11 | 15 | 1,22 | 1,24 | 1,70 | 1,09 | 1,51 |
| 24-28 | 30 | 24 | 24 | 21 | 22 | 2,16 | 1,78 | 1,83 | 1,65 | 1,80 |
| Әйелдер | | | | | | | | | | |
| Женщины | | | | | | | | | | |
| Барлығы | | | | | | | | | | |
| Всего | 42 | 42 | 31 | 32 | 44 | 0,62 | 0,64 | 0,49 | 0,52 | 0,73 |
| 14-18 | 12 | 15 | 8 | 5 | 6 | 0,64 | 0,79 | 0,41 | 0,25 | 0,29 |
| 19-23 | 10 | 11 | 8 | 10 | 13 | 0,45 | 0,53 | 0,41 | 0,55 | 0,73 |
| 24-28 | 20 | 16 | 15 | 17 | 25 | 0,74 | 0,61 | 0,60 | 0,73 | 1,15 |
| Қала жастары | | | | | | | | | | |
| Городская молодежь | | | | | | | | | | |
| Барлығы | | | | | | | | | | |
| Всего | 21 | 25 | 18 | 13 | 25 | 0,59 | 0,72 | 0,55 | 0,42 | 0,84 |
| 14-18 | 3 | 6 | 5 | 3 | 5 | 0,36 | 0,69 | 0,57 | 0,33 | 0,52 |
| 19-23 | 6 | 8 | 2 | 3 | 8 | 0,53 | 0,75 | 0,20 | 0,33 | 0,91 |
| 24-28 | 12 | 11 | 11 | 7 | 12 | 0,76 | 0,72 | 0,78 | 0,56 | 1,06 |
| Ауыл жастары | | | | | | | | | | |
| Сельская молодежь | | | | | | | | | | |
| Барлығы | | | | | | | | | | |
| Всего | 21 | 17 | 13 | 19 | 19 | 0,65 | 0,55 | 0,42 | 0,62 | 0,62 |
| 14-18 | 9 | 9 | 3 | 2 | 1 | 0,88 | 0,88 | 0,28 | 0,18 | 0,09 |
| 19-23 | 4 | 3 | 6 | 7 | 5 | 0,37 | 0,30 | 0,64 | 0,77 | 0,56 |
| 24-28 | 8 | 5 | 4 | 10 | 13 | 0,72 | 0,46 | 0,37 | 0,93 | 1,24 |

Жамбыл облысы
Жамбылская область

| Жас Возраст | Өлгендер саны, адам Число умерших, человек | | | | | 1000 адамға өлгендер саны, адам Число умерших на 1000 человек | | | | |
|---------------------------|---|------|------|------|------|--|------|------|------|------|
| | 2017 | 2018 | 2019 | 2020 | 2021 | 2017 | 2018 | 2019 | 2020 | 2021 |
| Барлық жастар | | | | | | | | | | |
| Вся молодежь | | | | | | | | | | |
| Барлығы | | | | | | | | | | |
| Всего | 186 | 202 | 205 | 195 | 238 | 0,77 | 0,84 | 0,86 | 0,82 | 0,99 |
| 14-18 | 45 | 51 | 46 | 40 | 49 | 0,56 | 0,62 | 0,54 | 0,45 | 0,52 |
| 19-23 | 59 | 65 | 69 | 61 | 76 | 0,74 | 0,86 | 0,95 | 0,85 | 1,06 |
| 24-28 | 82 | 86 | 90 | 94 | 113 | 0,98 | 1,05 | 1,12 | 1,20 | 1,51 |
| Қала жастары | | | | | | | | | | |
| Городская молодежь | | | | | | | | | | |
| Барлығы | | | | | | | | | | |
| Всего | 90 | 90 | 85 | 83 | 100 | 0,97 | 1,00 | 0,96 | 0,94 | 1,11 |
| 14-18 | 20 | 21 | 18 | 15 | 25 | 0,68 | 0,70 | 0,58 | 0,46 | 0,71 |
| 19-23 | 26 | 33 | 27 | 23 | 27 | 0,88 | 1,19 | 1,01 | 0,87 | 1,00 |
| 24-28 | 44 | 36 | 40 | 45 | 48 | 1,30 | 1,11 | 1,29 | 1,54 | 1,73 |
| Ауыл жастары | | | | | | | | | | |
| Сельская молодежь | | | | | | | | | | |
| Барлығы | | | | | | | | | | |
| Всего | 96 | 112 | 120 | 112 | 138 | 0,64 | 0,75 | 0,80 | 0,74 | 0,91 |
| 14-18 | 25 | 30 | 28 | 25 | 24 | 0,50 | 0,58 | 0,52 | 0,44 | 0,40 |
| 19-23 | 33 | 32 | 42 | 38 | 49 | 0,66 | 0,67 | 0,91 | 0,84 | 1,09 |
| 24-28 | 38 | 50 | 50 | 49 | 65 | 0,77 | 1,01 | 1,01 | 1,01 | 1,38 |
| Ерлер | | | | | | | | | | |
| Мужчины | | | | | | | | | | |
| Барлығы | | | | | | | | | | |
| Всего | 133 | 142 | 143 | 140 | 160 | 1,07 | 1,15 | 1,16 | 1,13 | 1,27 |
| 14-18 | 29 | 35 | 29 | 31 | 33 | 0,71 | 0,84 | 0,67 | 0,68 | 0,68 |
| 19-23 | 40 | 50 | 43 | 41 | 48 | 0,97 | 1,28 | 1,14 | 1,11 | 1,29 |
| 24-28 | 64 | 57 | 71 | 68 | 79 | 1,49 | 1,33 | 1,68 | 1,66 | 2,00 |
| Қала жастары | | | | | | | | | | |
| Городская молодежь | | | | | | | | | | |
| Барлығы | | | | | | | | | | |
| Всего | 61 | 63 | 59 | 64 | 63 | 1,31 | 1,38 | 1,31 | 1,42 | 1,37 |
| 14-18 | 12 | 15 | 11 | 15 | 15 | 0,79 | 0,97 | 0,68 | 0,88 | 0,83 |
| 19-23 | 15 | 25 | 16 | 15 | 15 | 1,00 | 1,78 | 1,18 | 1,12 | 1,09 |
| 24-28 | 34 | 23 | 32 | 34 | 33 | 2,06 | 1,43 | 2,06 | 2,29 | 2,34 |
| Ауыл жастары | | | | | | | | | | |
| Сельская молодежь | | | | | | | | | | |
| Барлығы | | | | | | | | | | |
| Всего | 72 | 79 | 84 | 76 | 97 | 0,92 | 1,01 | 1,08 | 0,97 | 1,22 |
| 14-18 | 17 | 20 | 18 | 16 | 18 | 0,67 | 0,76 | 0,66 | 0,55 | 0,59 |
| 19-23 | 25 | 25 | 27 | 26 | 33 | 0,95 | 1,00 | 1,12 | 1,10 | 1,40 |
| 24-28 | 30 | 34 | 39 | 34 | 46 | 1,14 | 1,28 | 1,47 | 1,30 | 1,81 |
| Әйелдер | | | | | | | | | | |
| Женщины | | | | | | | | | | |
| Барлығы | | | | | | | | | | |
| Всего | 53 | 60 | 62 | 55 | 78 | 0,45 | 0,52 | 0,54 | 0,48 | 0,67 |
| 14-18 | 16 | 16 | 17 | 9 | 16 | 0,41 | 0,40 | 0,41 | 0,21 | 0,35 |
| 19-23 | 19 | 15 | 26 | 20 | 28 | 0,49 | 0,41 | 0,74 | 0,58 | 0,81 |
| 24-28 | 18 | 29 | 19 | 26 | 34 | 0,44 | 0,74 | 0,49 | 0,70 | 0,96 |
| Қала жастары | | | | | | | | | | |
| Городская молодежь | | | | | | | | | | |
| Барлығы | | | | | | | | | | |
| Всего | 29 | 27 | 26 | 19 | 37 | 0,63 | 0,61 | 0,60 | 0,44 | 0,85 |
| 14-18 | 8 | 6 | 7 | 0 | 10 | 0,56 | 0,41 | 0,47 | 0,00 | 0,59 |
| 19-23 | 11 | 8 | 11 | 8 | 12 | 0,75 | 0,59 | 0,84 | 0,62 | 0,90 |
| 24-28 | 10 | 13 | 8 | 11 | 15 | 0,58 | 0,80 | 0,52 | 0,76 | 1,10 |
| Ауыл жастары | | | | | | | | | | |
| Сельская молодежь | | | | | | | | | | |
| Барлығы | | | | | | | | | | |
| Всего | 24 | 33 | 36 | 36 | 41 | 0,33 | 0,46 | 0,50 | 0,50 | 0,57 |
| 14-18 | 8 | 10 | 10 | 9 | 6 | 0,32 | 0,39 | 0,38 | 0,33 | 0,21 |
| 19-23 | 8 | 7 | 15 | 12 | 16 | 0,33 | 0,31 | 0,68 | 0,56 | 0,75 |
| 24-28 | 8 | 16 | 11 | 15 | 19 | 0,34 | 0,69 | 0,48 | 0,66 | 0,88 |

Қарағанды облысы
Карагандинская область

| Жас Возраст | Өлгендер саны, адам Число умерших, человек | | | | | 1000 адамға өлгендер саны, адам Число умерших на 1000 человек | | | | |
|---------------------------|---|------|------|------|------|--|------|------|------|------|
| | 2017 | 2018 | 2019 | 2020 | 2021 | 2017 | 2018 | 2019 | 2020 | 2021 |
| Барлық жастар | | | | | | | | | | |
| Вся молодежь | | | | | | | | | | |
| Барлығы | | | | | | | | | | |
| Всего | 278 | 261 | 260 | 222 | 221 | 0,97 | 0,94 | 0,96 | 0,84 | 0,85 |
| 14-18 | 35 | 46 | 38 | 39 | 47 | 0,44 | 0,57 | 0,46 | 0,45 | 0,52 |
| 19-23 | 76 | 82 | 82 | 62 | 69 | 0,82 | 0,94 | 0,99 | 0,79 | 0,90 |
| 24-28 | 167 | 133 | 140 | 121 | 105 | 1,47 | 1,22 | 1,35 | 1,23 | 1,13 |
| Қала жастары | | | | | | | | | | |
| Городская молодежь | | | | | | | | | | |
| Барлығы | | | | | | | | | | |
| Всего | 212 | 189 | 201 | 172 | 171 | 0,95 | 0,87 | 0,96 | 0,84 | 0,85 |
| 14-18 | 24 | 32 | 23 | 22 | 33 | 0,40 | 0,53 | 0,37 | 0,34 | 0,48 |
| 19-23 | 56 | 57 | 62 | 48 | 53 | 0,79 | 0,85 | 0,98 | 0,79 | 0,89 |
| 24-28 | 132 | 100 | 116 | 102 | 85 | 1,41 | 1,13 | 1,39 | 1,31 | 1,17 |
| Ауыл жастары | | | | | | | | | | |
| Сельская молодежь | | | | | | | | | | |
| Барлығы | | | | | | | | | | |
| Всего | 66 | 72 | 59 | 50 | 50 | 1,06 | 1,18 | 0,97 | 0,83 | 0,70 |
| 14-18 | 11 | 14 | 15 | 17 | 14 | 0,55 | 0,69 | 0,72 | 0,80 | 0,56 |
| 19-23 | 20 | 25 | 20 | 14 | 16 | 0,91 | 1,22 | 1,04 | 0,77 | 0,63 |
| 24-28 | 35 | 33 | 24 | 19 | 20 | 1,74 | 1,62 | 1,16 | 0,93 | 0,91 |
| Ерлер | | | | | | | | | | |
| Мужчины | | | | | | | | | | |
| Барлығы | | | | | | | | | | |
| Всего | 178 | 212 | 190 | 162 | 158 | 1,22 | 1,49 | 1,37 | 1,20 | 1,19 |
| 14-18 | 15 | 34 | 23 | 27 | 33 | 0,37 | 0,82 | 0,54 | 0,61 | 0,72 |
| 19-23 | 52 | 64 | 60 | 45 | 50 | 1,09 | 1,42 | 1,41 | 1,11 | 1,26 |
| 24-28 | 111 | 114 | 107 | 90 | 75 | 1,93 | 2,06 | 2,01 | 1,78 | 1,58 |
| Қала жастары | | | | | | | | | | |
| Городская молодежь | | | | | | | | | | |
| Барлығы | | | | | | | | | | |
| Всего | 136 | 154 | 145 | 123 | 117 | 1,21 | 1,41 | 1,37 | 1,19 | 1,15 |
| 14-18 | 10 | 25 | 11 | 15 | 21 | 0,32 | 0,80 | 0,34 | 0,45 | 0,60 |
| 19-23 | 42 | 43 | 46 | 33 | 39 | 1,17 | 1,26 | 1,42 | 1,06 | 1,28 |
| 24-28 | 84 | 86 | 88 | 75 | 57 | 1,83 | 1,96 | 2,12 | 1,92 | 1,55 |
| Ауыл жастары | | | | | | | | | | |
| Сельская молодежь | | | | | | | | | | |
| Барлығы | | | | | | | | | | |
| Всего | 42 | 58 | 45 | 39 | 41 | 1,26 | 1,77 | 1,39 | 1,23 | 3,12 |
| 14-18 | 5 | 9 | 12 | 12 | 12 | 0,49 | 0,86 | 1,13 | 1,11 | 1,63 |
| 19-23 | 10 | 21 | 14 | 12 | 11 | 0,85 | 1,94 | 1,38 | 1,26 | 3,57 |
| 24-28 | 27 | 28 | 19 | 15 | 18 | 2,36 | 2,43 | 1,64 | 1,33 | 4,24 |
| Әйелдер | | | | | | | | | | |
| Женщины | | | | | | | | | | |
| Барлығы | | | | | | | | | | |
| Всего | 100 | 49 | 70 | 60 | 63 | 0,71 | 0,36 | 0,53 | 0,47 | 0,50 |
| 14-18 | 20 | 12 | 15 | 12 | 14 | 0,52 | 0,31 | 0,37 | 0,28 | 0,32 |
| 19-23 | 24 | 18 | 22 | 17 | 19 | 0,53 | 0,42 | 0,55 | 0,45 | 0,51 |
| 24-28 | 56 | 19 | 33 | 31 | 30 | 0,99 | 0,35 | 0,65 | 0,65 | 0,66 |
| Қала жастары | | | | | | | | | | |
| Городская молодежь | | | | | | | | | | |
| Барлығы | | | | | | | | | | |
| Всего | 76 | 35 | 56 | 49 | 54 | 0,68 | 0,33 | 0,54 | 0,49 | 0,55 |
| 14-18 | 14 | 7 | 12 | 7 | 12 | 0,49 | 0,24 | 0,40 | 0,22 | 0,36 |
| 19-23 | 14 | 14 | 16 | 15 | 14 | 0,40 | 0,43 | 0,52 | 0,51 | 0,48 |
| 24-28 | 48 | 14 | 28 | 27 | 28 | 1,01 | 0,31 | 0,67 | 0,69 | 0,77 |
| Ауыл жастары | | | | | | | | | | |
| Сельская молодежь | | | | | | | | | | |
| Барлығы | | | | | | | | | | |
| Всего | 24 | 14 | 14 | 11 | 9 | 0,84 | 0,49 | 0,49 | 0,39 | 0,32 |
| 14-18 | 6 | 5 | 3 | 5 | 2 | 0,61 | 0,51 | 0,29 | 0,48 | 0,19 |
| 19-23 | 10 | 4 | 6 | 2 | 5 | 0,98 | 0,42 | 0,66 | 0,23 | 0,60 |
| 24-28 | 8 | 5 | 5 | 4 | 2 | 0,92 | 0,57 | 0,55 | 0,44 | 0,22 |

Қостанай облысы
Костанайская область

| Жас Возраст | Өлгендер саны, адам Число умерших, человек | | | | | 1000 адамға өлгендер саны, адам Число умерших на 1000 человек | | | | |
|---------------------------|---|------|------|------|------|--|------|------|------|------|
| | 2017 | 2018 | 2019 | 2020 | 2021 | 2017 | 2018 | 2019 | 2020 | 2021 |
| Барлық жастар | | | | | | | | | | |
| Вся молодежь | | | | | | | | | | |
| Барлығы | | | | | | | | | | |
| Всего | 178 | 171 | 138 | 147 | 139 | 0,98 | 0,99 | 0,83 | 0,92 | 0,90 |
| 14-18 | 25 | 28 | 22 | 19 | 29 | 0,50 | 0,56 | 0,43 | 0,37 | 0,56 |
| 19-23 | 53 | 47 | 42 | 49 | 30 | 0,96 | 0,90 | 0,84 | 1,02 | 0,63 |
| 24-28 | 100 | 96 | 74 | 79 | 80 | 1,31 | 1,35 | 1,13 | 1,32 | 1,45 |
| Қала жастары | | | | | | | | | | |
| Городская молодежь | | | | | | | | | | |
| Барлығы | | | | | | | | | | |
| Всего | 80 | 80 | 59 | 71 | 74 | 0,85 | 0,88 | 0,65 | 0,82 | 0,88 |
| 14-18 | 7 | 14 | 9 | 4 | 14 | 0,31 | 0,60 | 0,35 | 0,15 | 0,52 |
| 19-23 | 33 | 16 | 12 | 22 | 14 | 1,23 | 0,62 | 0,46 | 0,86 | 0,55 |
| 24-28 | 40 | 50 | 38 | 45 | 46 | 0,89 | 1,21 | 0,98 | 1,30 | 1,47 |
| Ауыл жастары | | | | | | | | | | |
| Сельская молодежь | | | | | | | | | | |
| Барлығы | | | | | | | | | | |
| Всего | 98 | 91 | 79 | 76 | 65 | 1,13 | 1,10 | 1,05 | 1,04 | 0,92 |
| 14-18 | 18 | 14 | 13 | 15 | 15 | 0,67 | 0,52 | 0,51 | 0,60 | 0,61 |
| 19-23 | 20 | 31 | 30 | 27 | 16 | 0,71 | 1,18 | 1,27 | 1,19 | 0,72 |
| 24-28 | 60 | 46 | 36 | 34 | 34 | 1,92 | 1,54 | 1,35 | 1,35 | 1,44 |
| Ерлер | | | | | | | | | | |
| Мужчины | | | | | | | | | | |
| Барлығы | | | | | | | | | | |
| Всего | 131 | 121 | 102 | 107 | 95 | 1,42 | 1,36 | 1,19 | 1,30 | 1,19 |
| 14-18 | 16 | 14 | 16 | 17 | 17 | 0,63 | 0,54 | 0,62 | 0,65 | 0,64 |
| 19-23 | 42 | 39 | 29 | 35 | 19 | 1,48 | 1,44 | 1,12 | 1,40 | 0,78 |
| 24-28 | 73 | 68 | 57 | 55 | 59 | 1,90 | 1,88 | 1,70 | 1,78 | 2,06 |
| Қала жастары | | | | | | | | | | |
| Городская молодежь | | | | | | | | | | |
| Барлығы | | | | | | | | | | |
| Всего | 56 | 52 | 46 | 53 | 46 | 1,19 | 1,15 | 1,01 | 1,21 | 1,08 |
| 14-18 | 3 | 6 | 5 | 4 | 7 | 0,25 | 0,49 | 0,38 | 0,30 | 0,50 |
| 19-23 | 26 | 12 | 10 | 16 | 7 | 1,90 | 0,91 | 0,74 | 1,22 | 0,54 |
| 24-28 | 27 | 34 | 31 | 33 | 32 | 1,25 | 1,70 | 1,63 | 1,92 | 2,05 |
| Ауыл жастары | | | | | | | | | | |
| Сельская молодежь | | | | | | | | | | |
| Барлығы | | | | | | | | | | |
| Всего | 75 | 69 | 56 | 54 | 49 | 1,65 | 1,58 | 1,41 | 1,41 | 1,32 |
| 14-18 | 13 | 8 | 11 | 13 | 10 | 0,95 | 0,59 | 0,86 | 1,02 | 0,79 |
| 19-23 | 16 | 27 | 19 | 19 | 12 | 1,08 | 1,94 | 1,52 | 1,59 | 1,04 |
| 24-28 | 46 | 34 | 26 | 22 | 27 | 2,74 | 2,11 | 1,80 | 1,60 | 2,08 |
| Әйелдер | | | | | | | | | | |
| Женщины | | | | | | | | | | |
| Барлығы | | | | | | | | | | |
| Всего | 47 | 50 | 36 | 40 | 44 | 0,53 | 0,59 | 0,45 | 0,52 | 0,59 |
| 14-18 | 9 | 14 | 6 | 2 | 12 | 0,37 | 0,57 | 0,24 | 0,08 | 0,48 |
| 19-23 | 11 | 8 | 13 | 14 | 11 | 0,41 | 0,32 | 0,54 | 0,60 | 0,48 |
| 24-28 | 27 | 28 | 17 | 24 | 21 | 0,71 | 0,80 | 0,53 | 0,83 | 0,80 |
| Қала жастары | | | | | | | | | | |
| Городская молодежь | | | | | | | | | | |
| Барлығы | | | | | | | | | | |
| Всего | 24 | 28 | 13 | 18 | 28 | 0,51 | 0,62 | 0,29 | 0,42 | 0,68 |
| 14-18 | 4 | 8 | 4 | 0 | 7 | 0,37 | 0,71 | 0,33 | 0,00 | 0,53 |
| 19-23 | 7 | 4 | 2 | 6 | 7 | 0,53 | 0,32 | 0,16 | 0,48 | 0,57 |
| 24-28 | 13 | 16 | 7 | 12 | 14 | 0,55 | 0,75 | 0,36 | 0,69 | 0,89 |
| Ауыл жастары | | | | | | | | | | |
| Сельская молодежь | | | | | | | | | | |
| Барлығы | | | | | | | | | | |
| Всего | 23 | 22 | 23 | 22 | 16 | 0,56 | 0,56 | 0,64 | 0,64 | 0,48 |
| 14-18 | 5 | 6 | 2 | 2 | 5 | 0,38 | 0,45 | 0,16 | 0,16 | 0,41 |
| 19-23 | 4 | 4 | 11 | 8 | 4 | 0,30 | 0,32 | 0,99 | 0,74 | 0,38 |
| 24-28 | 14 | 12 | 10 | 12 | 7 | 0,96 | 0,87 | 0,82 | 1,05 | 0,65 |

Қызылорда облысы
Кызылординская область

| Жас Возраст | Өлгендер саны, адам Число умерших, человек | | | | | 1000 адамға өлгендер саны, адам Число умерших на 1000 человек | | | | |
|---------------------------|---|------|------|------|------|--|------|------|------|------|
| | 2017 | 2018 | 2019 | 2020 | 2021 | 2017 | 2018 | 2019 | 2020 | 2021 |
| Барлық жастар | | | | | | | | | | |
| Вся молодежь | | | | | | | | | | |
| Барлығы | | | | | | | | | | |
| Всего | 157 | 163 | 142 | 117 | 156 | 0,88 | 0,92 | 0,81 | 0,66 | 0,88 |
| 14-18 | 41 | 34 | 24 | 23 | 38 | 0,72 | 0,59 | 0,40 | 0,37 | 0,58 |
| 19-23 | 47 | 63 | 52 | 40 | 51 | 0,79 | 1,11 | 0,96 | 0,75 | 0,96 |
| 24-28 | 69 | 66 | 66 | 54 | 67 | 1,10 | 1,05 | 1,06 | 0,89 | 1,15 |
| Қала жастары | | | | | | | | | | |
| Городская молодежь | | | | | | | | | | |
| Барлығы | | | | | | | | | | |
| Всего | 69 | 70 | 64 | 53 | 59 | 0,92 | 0,95 | 0,87 | 0,72 | 0,80 |
| 14-18 | 15 | 12 | 10 | 11 | 14 | 0,67 | 0,53 | 0,42 | 0,44 | 0,52 |
| 19-23 | 20 | 32 | 18 | 16 | 20 | 0,84 | 1,40 | 0,81 | 0,73 | 0,91 |
| 24-28 | 34 | 26 | 36 | 26 | 25 | 1,19 | 0,92 | 1,31 | 0,99 | 1,01 |
| Ауыл жастары | | | | | | | | | | |
| Сельская молодежь | | | | | | | | | | |
| Барлығы | | | | | | | | | | |
| Всего | 88 | 93 | 78 | 64 | 97 | 0,84 | 0,90 | 0,76 | 0,62 | 0,94 |
| 14-18 | 26 | 22 | 14 | 12 | 24 | 0,75 | 0,63 | 0,39 | 0,33 | 0,62 |
| 19-23 | 27 | 31 | 34 | 24 | 31 | 0,76 | 0,92 | 1,05 | 0,76 | 1,00 |
| 24-28 | 35 | 40 | 30 | 28 | 42 | 1,03 | 1,15 | 0,86 | 0,81 | 1,25 |
| Ерлер | | | | | | | | | | |
| Мужчины | | | | | | | | | | |
| Барлығы | | | | | | | | | | |
| Всего | 118 | 114 | 104 | 77 | 108 | 1,27 | 1,24 | 1,13 | 0,84 | 1,18 |
| 14-18 | 31 | 24 | 16 | 14 | 25 | 1,07 | 0,82 | 0,53 | 0,45 | 0,75 |
| 19-23 | 38 | 45 | 38 | 25 | 39 | 1,22 | 1,51 | 1,33 | 0,90 | 1,42 |
| 24-28 | 49 | 45 | 50 | 38 | 44 | 1,49 | 1,35 | 1,51 | 1,18 | 1,42 |
| Қала жастары | | | | | | | | | | |
| Городская молодежь | | | | | | | | | | |
| Барлығы | | | | | | | | | | |
| Всего | 52 | 46 | 45 | 36 | 32 | 1,35 | 1,21 | 1,19 | 0,96 | 0,85 |
| 14-18 | 14 | 7 | 7 | 7 | 7 | 1,22 | 0,60 | 0,58 | 0,55 | 0,52 |
| 19-23 | 15 | 23 | 12 | 12 | 15 | 1,23 | 1,96 | 1,05 | 1,06 | 1,33 |
| 24-28 | 23 | 16 | 26 | 17 | 10 | 1,55 | 1,09 | 1,83 | 1,26 | 0,78 |
| Ауыл жастары | | | | | | | | | | |
| Сельская молодежь | | | | | | | | | | |
| Барлығы | | | | | | | | | | |
| Всего | 66 | 68 | 59 | 41 | 76 | 1,21 | 1,25 | 1,09 | 0,76 | 1,40 |
| 14-18 | 17 | 17 | 9 | 7 | 18 | 0,97 | 0,97 | 0,50 | 0,38 | 0,91 |
| 19-23 | 23 | 22 | 26 | 13 | 24 | 1,21 | 1,22 | 1,51 | 0,78 | 1,48 |
| 24-28 | 26 | 29 | 24 | 21 | 34 | 1,44 | 1,56 | 1,28 | 1,12 | 1,86 |
| Әйелдер | | | | | | | | | | |
| Женщины | | | | | | | | | | |
| Барлығы | | | | | | | | | | |
| Всего | 39 | 49 | 38 | 40 | 48 | 0,45 | 0,58 | 0,45 | 0,47 | 0,57 |
| 14-18 | 10 | 10 | 8 | 9 | 13 | 0,36 | 0,35 | 0,27 | 0,29 | 0,40 |
| 19-23 | 9 | 18 | 14 | 15 | 12 | 0,32 | 0,67 | 0,54 | 0,59 | 0,47 |
| 24-28 | 20 | 21 | 16 | 16 | 23 | 0,67 | 0,71 | 0,54 | 0,56 | 0,85 |
| Қала жастары | | | | | | | | | | |
| Городская молодежь | | | | | | | | | | |
| Барлығы | | | | | | | | | | |
| Всего | 17 | 24 | 19 | 17 | 27 | 0,47 | 0,67 | 0,53 | 0,48 | 0,76 |
| 14-18 | 1 | 5 | 3 | 4 | 7 | 0,09 | 0,45 | 0,26 | 0,32 | 0,53 |
| 19-23 | 5 | 9 | 6 | 4 | 5 | 0,42 | 0,81 | 0,56 | 0,38 | 0,47 |
| 24-28 | 11 | 10 | 10 | 9 | 15 | 0,80 | 0,74 | 0,76 | 0,71 | 1,26 |
| Ауыл жастары | | | | | | | | | | |
| Сельская молодежь | | | | | | | | | | |
| Барлығы | | | | | | | | | | |
| Всего | 22 | 25 | 19 | 23 | 21 | 0,44 | 0,51 | 0,39 | 0,47 | 0,43 |
| 14-18 | 9 | 5 | 5 | 5 | 6 | 0,53 | 0,29 | 0,28 | 0,27 | 0,32 |
| 19-23 | 4 | 9 | 8 | 11 | 7 | 0,24 | 0,57 | 0,53 | 0,74 | 0,47 |
| 24-28 | 9 | 11 | 6 | 7 | 8 | 0,56 | 0,68 | 0,37 | 0,44 | 0,52 |

Маңғыстау облысы
Мангистауская область

| Жас Возраст | Өлгендер саны, адам Число умерших, человек | | | | | 1000 адамға өлгендер саны, адам Число умерших на 1000 человек | | | | |
|---------------------------|---|------|------|------|------|--|------|------|------|------|
| | 2017 | 2018 | 2019 | 2020 | 2021 | 2017 | 2018 | 2019 | 2020 | 2021 |
| Барлық жастар | | | | | | | | | | |
| Вся молодежь | | | | | | | | | | |
| Барлығы | | | | | | | | | | |
| Всего | 126 | 120 | 113 | 89 | 129 | 0,86 | 0,82 | 0,77 | 0,60 | 0,85 |
| 14-18 | 17 | 21 | 25 | 24 | 30 | 0,39 | 0,46 | 0,51 | 0,46 | 0,54 |
| 19-23 | 45 | 53 | 36 | 34 | 40 | 0,97 | 1,19 | 0,82 | 0,77 | 0,90 |
| 24-28 | 64 | 46 | 52 | 31 | 59 | 1,14 | 0,83 | 0,96 | 0,59 | 1,16 |
| Қала жастары | | | | | | | | | | |
| Городская молодежь | | | | | | | | | | |
| Барлығы | | | | | | | | | | |
| Всего | 57 | 58 | 51 | 33 | 53 | 1,02 | 1,08 | 0,94 | 0,59 | 0,92 |
| 14-18 | 8 | 10 | 9 | 7 | 14 | 0,47 | 0,57 | 0,48 | 0,35 | 0,64 |
| 19-23 | 14 | 27 | 16 | 12 | 13 | 0,81 | 1,70 | 1,03 | 0,75 | 0,77 |
| 24-28 | 35 | 21 | 26 | 14 | 26 | 1,63 | 1,03 | 1,31 | 0,72 | 1,35 |
| Ауыл жастары | | | | | | | | | | |
| Сельская молодежь | | | | | | | | | | |
| Барлығы | | | | | | | | | | |
| Всего | 69 | 62 | 62 | 56 | 76 | 0,76 | 0,67 | 0,67 | 0,60 | 0,81 |
| 14-18 | 9 | 11 | 16 | 17 | 16 | 0,33 | 0,39 | 0,53 | 0,53 | 0,47 |
| 19-23 | 31 | 26 | 20 | 22 | 27 | 1,06 | 0,90 | 0,71 | 0,79 | 0,97 |
| 24-28 | 29 | 25 | 26 | 17 | 33 | 0,84 | 0,72 | 0,76 | 0,51 | 1,04 |
| Ерлер | | | | | | | | | | |
| Мужчины | | | | | | | | | | |
| Барлығы | | | | | | | | | | |
| Всего | 86 | 78 | 77 | 63 | 95 | 1,14 | 1,04 | 1,02 | 0,82 | 1,22 |
| 14-18 | 7 | 10 | 14 | 17 | 18 | 0,31 | 0,42 | 0,56 | 0,64 | 0,63 |
| 19-23 | 25 | 37 | 24 | 23 | 32 | 1,04 | 1,06 | 1,06 | 1,01 | 1,39 |
| 24-28 | 54 | 31 | 39 | 23 | 45 | 1,89 | 1,10 | 1,41 | 0,85 | 1,72 |
| Қала жастары | | | | | | | | | | |
| Городская молодежь | | | | | | | | | | |
| Барлығы | | | | | | | | | | |
| Всего | 36 | 37 | 34 | 21 | 32 | 1,20 | 1,28 | 1,17 | 0,71 | 1,04 |
| 14-18 | 2 | 4 | 5 | 6 | 6 | 0,22 | 0,43 | 0,51 | 0,57 | 0,52 |
| 19-23 | 6 | 19 | 9 | 7 | 9 | 0,63 | 2,19 | 1,07 | 0,82 | 1,01 |
| 24-28 | 28 | 14 | 20 | 8 | 17 | 2,47 | 1,28 | 1,87 | 0,76 | 1,66 |
| Ауыл жастары | | | | | | | | | | |
| Сельская молодежь | | | | | | | | | | |
| Барлығы | | | | | | | | | | |
| Всего | 50 | 41 | 43 | 42 | 63 | 1,10 | 0,89 | 0,93 | 0,90 | 1,34 |
| 14-18 | 5 | 6 | 9 | 11 | 12 | 0,37 | 0,42 | 0,59 | 0,68 | 0,70 |
| 19-23 | 19 | 18 | 15 | 16 | 23 | 1,31 | 1,25 | 1,05 | 1,13 | 1,63 |
| 24-28 | 26 | 17 | 19 | 15 | 28 | 1,52 | 0,99 | 1,12 | 0,91 | 1,76 |
| Әйелдер | | | | | | | | | | |
| Женщины | | | | | | | | | | |
| Барлығы | | | | | | | | | | |
| Всего | 40 | 42 | 36 | 26 | 34 | 0,56 | 0,59 | 0,50 | 0,36 | 0,46 |
| 14-18 | 10 | 11 | 11 | 7 | 12 | 0,47 | 0,49 | 0,46 | 0,28 | 0,45 |
| 19-23 | 20 | 16 | 12 | 11 | 8 | 0,89 | 0,74 | 0,57 | 0,52 | 0,37 |
| 24-28 | 10 | 15 | 13 | 8 | 14 | 0,36 | 0,55 | 0,49 | 0,31 | 0,56 |
| Қала жастары | | | | | | | | | | |
| Городская молодежь | | | | | | | | | | |
| Барлығы | | | | | | | | | | |
| Всего | 21 | 21 | 17 | 12 | 21 | 0,81 | 0,84 | 0,68 | 0,46 | 0,77 |
| 14-18 | 6 | 6 | 4 | 1 | 8 | 0,76 | 0,73 | 0,45 | 0,10 | 0,78 |
| 19-23 | 8 | 8 | 7 | 5 | 4 | 1,03 | 1,11 | 0,98 | 0,68 | 0,50 |
| 24-28 | 7 | 7 | 6 | 6 | 9 | 0,69 | 0,74 | 0,66 | 0,67 | 1,00 |
| Ауыл жастары | | | | | | | | | | |
| Сельская молодежь | | | | | | | | | | |
| Барлығы | | | | | | | | | | |
| Всего | 19 | 21 | 19 | 14 | 13 | 0,42 | 0,46 | 0,41 | 0,30 | 0,28 |
| 14-18 | 4 | 5 | 7 | 6 | 4 | 0,30 | 0,35 | 0,47 | 0,38 | 0,24 |
| 19-23 | 12 | 8 | 5 | 6 | 4 | 0,81 | 0,56 | 0,36 | 0,43 | 0,29 |
| 24-28 | 3 | 8 | 7 | 2 | 5 | 0,17 | 0,46 | 0,40 | 0,12 | 0,31 |

Павлодар облысы
Павлодарская область

| Жас Возраст | Өлгендер саны, адам Число умерших, человек | | | | | 1000 адамға өлгендер саны, адам Число умерших на 1000 человек | | | | |
|---------------------------|---|------|------|------|------|--|------|------|------|------|
| | 2017 | 2018 | 2019 | 2020 | 2021 | 2017 | 2018 | 2019 | 2020 | 2021 |
| Барлық жастар | | | | | | | | | | |
| Вся молодежь | | | | | | | | | | |
| Барлығы | | | | | | | | | | |
| Всего | 136 | 123 | 117 | 127 | 108 | 0,92 | 0,87 | 0,85 | 0,95 | 0,82 |
| 14-18 | 24 | 20 | 18 | 23 | 24 | 0,59 | 0,48 | 0,42 | 0,52 | 0,52 |
| 19-23 | 33 | 32 | 34 | 32 | 39 | 0,71 | 0,74 | 0,83 | 0,82 | 1,01 |
| 24-28 | 79 | 71 | 65 | 72 | 45 | 1,30 | 1,24 | 1,21 | 1,44 | 0,96 |
| Қала жастары | | | | | | | | | | |
| Городская молодежь | | | | | | | | | | |
| Барлығы | | | | | | | | | | |
| Всего | 76 | 85 | 64 | 84 | 66 | 0,75 | 0,88 | 0,69 | 0,94 | 0,75 |
| 14-18 | 15 | 14 | 8 | 12 | 17 | 0,58 | 0,53 | 0,29 | 0,42 | 0,57 |
| 19-23 | 19 | 23 | 18 | 19 | 24 | 0,62 | 0,80 | 0,67 | 0,73 | 0,94 |
| 24-28 | 42 | 48 | 38 | 53 | 25 | 0,93 | 1,15 | 0,99 | 1,50 | 0,77 |
| Ауыл жастары | | | | | | | | | | |
| Сельская молодежь | | | | | | | | | | |
| Барлығы | | | | | | | | | | |
| Всего | 60 | 38 | 53 | 43 | 42 | 1,32 | 0,85 | 1,20 | 0,98 | 0,97 |
| 14-18 | 9 | 6 | 10 | 11 | 7 | 0,63 | 0,41 | 0,66 | 0,70 | 0,44 |
| 19-23 | 14 | 9 | 16 | 13 | 15 | 0,91 | 0,62 | 1,16 | 0,98 | 1,17 |
| 24-28 | 37 | 23 | 27 | 19 | 20 | 2,37 | 1,49 | 1,77 | 1,28 | 1,41 |
| Ерлер | | | | | | | | | | |
| Мужчины | | | | | | | | | | |
| Барлығы | | | | | | | | | | |
| Всего | 101 | 91 | 96 | 85 | 79 | 1,34 | 1,25 | 1,36 | 1,24 | 1,17 |
| 14-18 | 14 | 15 | 15 | 14 | 14 | 0,68 | 0,71 | 0,69 | 0,62 | 0,60 |
| 19-23 | 27 | 25 | 26 | 18 | 28 | 1,14 | 1,13 | 1,24 | 0,90 | 1,42 |
| 24-28 | 60 | 51 | 55 | 53 | 37 | 1,95 | 1,75 | 2,00 | 2,04 | 1,52 |
| Қала жастары | | | | | | | | | | |
| Городская молодежь | | | | | | | | | | |
| Барлығы | | | | | | | | | | |
| Всего | 55 | 62 | 52 | 53 | 45 | 1,08 | 1,27 | 1,11 | 1,17 | 1,01 |
| 14-18 | 9 | 10 | 7 | 6 | 9 | 0,68 | 0,74 | 0,50 | 0,42 | 0,60 |
| 19-23 | 14 | 17 | 14 | 10 | 16 | 0,90 | 1,17 | 1,03 | 0,76 | 1,23 |
| 24-28 | 32 | 35 | 31 | 37 | 20 | 1,45 | 1,69 | 1,61 | 2,08 | 1,22 |
| Ауыл жастары | | | | | | | | | | |
| Сельская молодежь | | | | | | | | | | |
| Барлығы | | | | | | | | | | |
| Всего | 46 | 29 | 44 | 32 | 34 | 1,91 | 1,22 | 1,87 | 1,38 | 1,48 |
| 14-18 | 5 | 5 | 8 | 8 | 5 | 0,68 | 0,65 | 1,01 | 0,99 | 0,60 |
| 19-23 | 13 | 8 | 12 | 8 | 12 | 1,60 | 1,05 | 1,65 | 1,15 | 1,76 |
| 24-28 | 28 | 16 | 24 | 16 | 17 | 3,25 | 1,88 | 2,88 | 1,96 | 2,17 |
| Әйелдер | | | | | | | | | | |
| Женщины | | | | | | | | | | |
| Барлығы | | | | | | | | | | |
| Всего | 35 | 32 | 21 | 42 | 29 | 0,49 | 0,46 | 0,32 | 0,65 | 0,46 |
| 14-18 | 10 | 5 | 3 | 9 | 10 | 0,51 | 0,25 | 0,14 | 0,42 | 0,45 |
| 19-23 | 6 | 7 | 8 | 14 | 11 | 0,27 | 0,34 | 0,40 | 0,74 | 0,59 |
| 24-28 | 19 | 20 | 10 | 19 | 8 | 0,64 | 0,71 | 0,38 | 0,79 | 0,36 |
| Қала жастары | | | | | | | | | | |
| Городская молодежь | | | | | | | | | | |
| Барлығы | | | | | | | | | | |
| Всего | 21 | 23 | 12 | 31 | 21 | 0,41 | 0,48 | 0,26 | 0,70 | 0,48 |
| 14-18 | 6 | 4 | 1 | 6 | 8 | 0,47 | 0,31 | 0,07 | 0,43 | 0,55 |
| 19-23 | 5 | 6 | 4 | 9 | 8 | 0,33 | 0,43 | 0,30 | 0,70 | 0,63 |
| 24-28 | 10 | 13 | 7 | 16 | 5 | 0,44 | 0,62 | 0,37 | 0,92 | 0,31 |
| Ауыл жастары | | | | | | | | | | |
| Сельская молодежь | | | | | | | | | | |
| Барлығы | | | | | | | | | | |
| Всего | 14 | 9 | 9 | 11 | 8 | 0,66 | 0,43 | 0,43 | 0,54 | 0,40 |
| 14-18 | 4 | 1 | 2 | 3 | 2 | 0,57 | 0,14 | 0,27 | 0,40 | 0,26 |
| 19-23 | 1 | 1 | 4 | 5 | 3 | 0,14 | 0,15 | 0,61 | 0,80 | 0,50 |
| 24-28 | 9 | 7 | 3 | 3 | 3 | 1,29 | 1,01 | 0,43 | 0,45 | 0,47 |

Солтүстік Қазақстан облысы
Северо-Казахстанская область

| Жас Возраст | Өлгендер саны, адам Число умерших, человек | | | | | 1000 адамға өлгендер саны, адам Число умерших на 1000 человек | | | | |
|---------------------------|---|------|------|------|------|--|------|------|------|------|
| | 2017 | 2018 | 2019 | 2020 | 2021 | 2017 | 2018 | 2019 | 2020 | 2021 |
| Барлық жастар | | | | | | | | | | |
| Вся молодежь | | | | | | | | | | |
| Барлығы | | | | | | | | | | |
| Всего | 133 | 114 | 117 | 103 | 93 | 1,26 | 1,11 | 1,16 | 1,03 | 0,95 |
| 14-18 | 16 | 18 | 27 | 15 | 12 | 0,49 | 0,54 | 0,81 | 0,44 | 0,35 |
| 19-23 | 38 | 34 | 32 | 27 | 27 | 1,08 | 1,03 | 1,01 | 0,88 | 0,89 |
| 24-28 | 79 | 62 | 58 | 61 | 54 | 2,09 | 1,68 | 1,60 | 1,74 | 1,62 |
| Қала жастары | | | | | | | | | | |
| Городская молодежь | | | | | | | | | | |
| Барлығы | | | | | | | | | | |
| Всего | 42 | 37 | 38 | 31 | 36 | 0,86 | 0,79 | 0,85 | 0,72 | 0,85 |
| 14-18 | 6 | 6 | 10 | 1 | 1 | 0,53 | 0,51 | 0,83 | 0,08 | 0,08 |
| 19-23 | 7 | 13 | 8 | 8 | 10 | 0,47 | 0,91 | 0,59 | 0,61 | 0,79 |
| 24-28 | 29 | 18 | 20 | 22 | 25 | 1,29 | 0,87 | 1,05 | 1,24 | 1,48 |
| Ауыл жастары | | | | | | | | | | |
| Сельская молодежь | | | | | | | | | | |
| Барлығы | | | | | | | | | | |
| Всего | 91 | 77 | 79 | 72 | 57 | 1,60 | 1,37 | 1,40 | 1,28 | 1,02 |
| 14-18 | 10 | 12 | 17 | 14 | 11 | 0,47 | 0,56 | 0,79 | 0,65 | 0,51 |
| 19-23 | 31 | 21 | 24 | 19 | 17 | 1,54 | 1,12 | 1,34 | 1,08 | 0,96 |
| 24-28 | 50 | 44 | 38 | 39 | 29 | 3,25 | 2,74 | 2,22 | 2,25 | 1,76 |
| Ерлер | | | | | | | | | | |
| Мужчины | | | | | | | | | | |
| Барлығы | | | | | | | | | | |
| Всего | 105 | 91 | 85 | 80 | 73 | 1,89 | 1,68 | 1,60 | 1,53 | 1,42 |
| 14-18 | 11 | 15 | 15 | 10 | 9 | 0,65 | 0,88 | 0,87 | 0,57 | 0,51 |
| 19-23 | 31 | 30 | 26 | 19 | 22 | 1,68 | 1,74 | 1,58 | 1,18 | 1,39 |
| 24-28 | 63 | 46 | 44 | 51 | 42 | 3,11 | 2,33 | 2,27 | 2,73 | 2,36 |
| Қала жастары | | | | | | | | | | |
| Городская молодежь | | | | | | | | | | |
| Барлығы | | | | | | | | | | |
| Всего | 31 | 31 | 24 | 20 | 26 | 1,29 | 1,34 | 1,07 | 0,92 | 1,22 |
| 14-18 | 4 | 6 | 3 | 1 | 0 | 0,69 | 0,99 | 0,48 | 0,15 | 0,00 |
| 19-23 | 5 | 11 | 7 | 5 | 7 | 0,68 | 1,58 | 1,05 | 0,77 | 1,11 |
| 24-28 | 22 | 14 | 14 | 14 | 19 | 2,03 | 1,38 | 1,49 | 1,60 | 2,29 |
| Ауыл жастары | | | | | | | | | | |
| Сельская молодежь | | | | | | | | | | |
| Барлығы | | | | | | | | | | |
| Всего | 74 | 60 | 61 | 60 | 47 | 2,34 | 1,94 | 1,98 | 1,96 | 1,57 |
| 14-18 | 7 | 9 | 12 | 9 | 9 | 0,63 | 0,81 | 1,09 | 0,82 | 0,81 |
| 19-23 | 26 | 19 | 19 | 14 | 15 | 2,35 | 1,84 | 1,94 | 1,46 | 1,59 |
| 24-28 | 41 | 32 | 30 | 37 | 23 | 4,35 | 3,34 | 3,00 | 3,72 | 2,43 |
| Әйелдер | | | | | | | | | | |
| Женщины | | | | | | | | | | |
| Барлығы | | | | | | | | | | |
| Всего | 28 | 23 | 32 | 23 | 20 | 0,56 | 0,47 | 0,67 | 0,48 | 0,43 |
| 14-18 | 5 | 3 | 12 | 5 | 3 | 0,32 | 0,19 | 0,74 | 0,30 | 0,18 |
| 19-23 | 7 | 4 | 6 | 8 | 5 | 0,42 | 0,25 | 0,40 | 0,54 | 0,34 |
| 24-28 | 16 | 16 | 14 | 10 | 12 | 0,91 | 0,94 | 0,83 | 0,61 | 0,77 |
| Қала жастары | | | | | | | | | | |
| Городская молодежь | | | | | | | | | | |
| Барлығы | | | | | | | | | | |
| Всего | 11 | 6 | 14 | 11 | 10 | 0,44 | 0,25 | 0,62 | 0,51 | 0,47 |
| 14-18 | 2 | 0 | 7 | 0 | 1 | 0,36 | 0,36 | 1,21 | 0,00 | 0,16 |
| 19-23 | 2 | 2 | 1 | 3 | 3 | 0,26 | 0,27 | 0,14 | 0,45 | 0,47 |
| 24-28 | 7 | 4 | 6 | 8 | 6 | 0,60 | 0,38 | 0,62 | 0,90 | 0,70 |
| Ауыл жастары | | | | | | | | | | |
| Сельская молодежь | | | | | | | | | | |
| Барлығы | | | | | | | | | | |
| Всего | 17 | 17 | 18 | 12 | 10 | 0,67 | 0,67 | 0,70 | 0,46 | 0,39 |
| 14-18 | 3 | 3 | 5 | 5 | 2 | 0,29 | 0,29 | 0,48 | 0,48 | 0,19 |
| 19-23 | 5 | 2 | 5 | 5 | 2 | 0,55 | 0,23 | 0,61 | 0,62 | 0,24 |
| 24-28 | 9 | 12 | 8 | 2 | 6 | 1,51 | 1,85 | 1,12 | 0,27 | 0,85 |

Түркістан облысы
Туркестанская область

| Жас Возраст | Өлгендер саны, адам Число умерших, человек | | | | | 1000 адамға өлгендер саны, адам Число умерших на 1000 человек | | | | |
|---------------------------|---|------|------|------|------|--|------|------|------|------|
| | 2017 | 2018 | 2019 | 2020 | 2021 | 2017 | 2018 | 2019 | 2020 | 2021 |
| Барлық жастар | | | | | | | | | | |
| Вся молодежь | | | | | | | | | | |
| Барлығы | | | | | | | | | | |
| Всего | 433 | 410 | 402 | 386 | 407 | 0,91 | 0,88 | 0,87 | 0,82 | 0,86 |
| 14-18 | 97 | 104 | 113 | 110 | 113 | 0,57 | 0,60 | 0,64 | 0,60 | 0,59 |
| 19-23 | 151 | 138 | 124 | 126 | 137 | 0,94 | 0,94 | 0,90 | 0,91 | 0,97 |
| 24-28 | 185 | 168 | 165 | 150 | 157 | 1,28 | 1,15 | 1,12 | 1,02 | 1,11 |
| Қала жастары | | | | | | | | | | |
| Городская молодежь | | | | | | | | | | |
| Барлығы | | | | | | | | | | |
| Всего | 81 | 100 | 88 | 78 | 81 | 0,98 | 1,24 | 1,09 | 0,92 | 0,91 |
| 14-18 | 20 | 18 | 27 | 17 | 22 | 0,62 | 0,56 | 0,82 | 0,49 | 0,59 |
| 19-23 | 24 | 36 | 22 | 29 | 29 | 0,92 | 1,47 | 0,91 | 1,12 | 1,05 |
| 24-28 | 37 | 46 | 39 | 32 | 30 | 1,52 | 1,94 | 1,63 | 1,32 | 1,24 |
| Ауыл жастары | | | | | | | | | | |
| Сельская молодежь | | | | | | | | | | |
| Барлығы | | | | | | | | | | |
| Всего | 352 | 310 | 314 | 308 | 326 | 0,89 | 0,81 | 0,83 | 0,80 | 0,84 |
| 14-18 | 77 | 86 | 86 | 93 | 91 | 0,55 | 0,62 | 0,60 | 0,62 | 0,59 |
| 19-23 | 127 | 102 | 102 | 97 | 108 | 0,95 | 0,83 | 0,90 | 0,86 | 0,95 |
| 24-28 | 148 | 122 | 126 | 118 | 127 | 1,23 | 1,00 | 1,02 | 0,96 | 1,08 |
| Ерлер | | | | | | | | | | |
| Мужчины | | | | | | | | | | |
| Барлығы | | | | | | | | | | |
| Всего | 295 | 290 | 290 | 264 | 282 | 1,18 | 1,18 | 1,19 | 1,06 | 1,12 |
| 14-18 | 60 | 68 | 75 | 70 | 76 | 0,69 | 0,78 | 0,84 | 0,74 | 0,77 |
| 19-23 | 100 | 98 | 91 | 86 | 98 | 1,18 | 1,24 | 1,22 | 1,16 | 1,30 |
| 24-28 | 135 | 124 | 124 | 108 | 108 | 1,73 | 1,57 | 1,55 | 1,36 | 1,40 |
| Қала жастары | | | | | | | | | | |
| Городская молодежь | | | | | | | | | | |
| Барлығы | | | | | | | | | | |
| Всего | 57 | 71 | 64 | 48 | 60 | 1,28 | 1,63 | 1,46 | 1,05 | 1,26 |
| 14-18 | 11 | 13 | 16 | 8 | 14 | 0,66 | 0,78 | 0,95 | 0,45 | 0,73 |
| 19-23 | 18 | 29 | 15 | 21 | 26 | 1,25 | 2,12 | 1,11 | 1,50 | 1,77 |
| 24-28 | 28 | 29 | 33 | 19 | 20 | 2,07 | 2,17 | 2,44 | 1,39 | 1,46 |
| Ауыл жастары | | | | | | | | | | |
| Сельская молодежь | | | | | | | | | | |
| Барлығы | | | | | | | | | | |
| Всего | 238 | 219 | 226 | 216 | 222 | 1,16 | 1,08 | 1,13 | 1,07 | 1,09 |
| 14-18 | 49 | 55 | 59 | 62 | 62 | 0,69 | 0,77 | 0,81 | 0,81 | 0,78 |
| 19-23 | 82 | 69 | 76 | 65 | 72 | 1,17 | 1,05 | 1,24 | 1,08 | 1,19 |
| 24-28 | 107 | 95 | 91 | 89 | 88 | 1,66 | 1,45 | 1,37 | 1,35 | 1,38 |
| Әйелдер | | | | | | | | | | |
| Женщины | | | | | | | | | | |
| Барлығы | | | | | | | | | | |
| Всего | 138 | 120 | 112 | 122 | 125 | 0,61 | 0,55 | 0,52 | 0,55 | 0,56 |
| 14-18 | 37 | 36 | 38 | 40 | 37 | 0,44 | 0,43 | 0,44 | 0,44 | 0,39 |
| 19-23 | 51 | 40 | 33 | 40 | 39 | 0,68 | 0,59 | 0,52 | 0,62 | 0,59 |
| 24-28 | 50 | 44 | 41 | 42 | 49 | 0,75 | 0,66 | 0,60 | 0,62 | 0,76 |
| Қала жастары | | | | | | | | | | |
| Городская молодежь | | | | | | | | | | |
| Барлығы | | | | | | | | | | |
| Всего | 24 | 29 | 24 | 30 | 21 | 0,63 | 0,79 | 0,65 | 0,77 | 0,51 |
| 14-18 | 9 | 5 | 11 | 9 | 8 | 0,57 | 0,32 | 0,69 | 0,53 | 0,44 |
| 19-23 | 6 | 7 | 7 | 8 | 3 | 0,51 | 0,64 | 0,65 | 0,68 | 0,23 |
| 24-28 | 9 | 17 | 6 | 13 | 10 | 0,83 | 1,64 | 0,58 | 1,23 | 0,96 |
| Ауыл жастары | | | | | | | | | | |
| Сельская молодежь | | | | | | | | | | |
| Барлығы | | | | | | | | | | |
| Всего | 114 | 91 | 88 | 92 | 104 | 0,61 | 0,50 | 0,49 | 0,50 | 0,57 |
| 14-18 | 28 | 31 | 27 | 31 | 29 | 0,41 | 0,45 | 0,38 | 0,42 | 0,38 |
| 19-23 | 45 | 33 | 26 | 32 | 36 | 0,71 | 0,58 | 0,50 | 0,61 | 0,67 |
| 24-28 | 41 | 27 | 35 | 29 | 39 | 0,73 | 0,48 | 0,61 | 0,51 | 0,72 |

Шығыс Қазақстан облысы
Восточно-Казахстанская область

| Жас Возраст | Өлгендер саны, адам Число умерших, человек | | | | | 1000 адамға өлгендер саны, адам Число умерших на 1000 человек | | | | |
|---------------------------|---|------|------|------|------|--|------|------|------|------|
| | 2017 | 2018 | 2019 | 2020 | 2021 | 2017 | 2018 | 2019 | 2020 | 2021 |
| Барлық жастар | | | | | | | | | | |
| Вся молодежь | | | | | | | | | | |
| Барлығы | | | | | | | | | | |
| Всего | 281 | 298 | 266 | 211 | 258 | 1,04 | 1,15 | 1,07 | 0,88 | 1,09 |
| 14-18 | 29 | 41 | 51 | 46 | 51 | 0,39 | 0,54 | 0,65 | 0,56 | 0,60 |
| 19-23 | 88 | 78 | 78 | 56 | 81 | 1,05 | 0,99 | 1,05 | 0,79 | 1,17 |
| 24-28 | 164 | 179 | 137 | 109 | 126 | 1,46 | 1,71 | 1,42 | 1,23 | 1,55 |
| Қала жастары | | | | | | | | | | |
| Городская молодежь | | | | | | | | | | |
| Барлығы | | | | | | | | | | |
| Всего | 159 | 157 | 151 | 113 | 159 | 0,94 | 0,97 | 0,99 | 0,78 | 1,13 |
| 14-18 | 15 | 18 | 25 | 23 | 31 | 0,37 | 0,43 | 0,58 | 0,52 | 0,66 |
| 19-23 | 41 | 39 | 43 | 31 | 49 | 0,85 | 0,84 | 0,98 | 0,73 | 1,18 |
| 24-28 | 103 | 100 | 83 | 59 | 79 | 1,27 | 1,35 | 1,26 | 1,02 | 1,52 |
| Ауыл жастары | | | | | | | | | | |
| Сельская молодежь | | | | | | | | | | |
| Барлығы | | | | | | | | | | |
| Всего | 122 | 141 | 115 | 98 | 99 | 1,20 | 1,44 | 1,19 | 1,02 | 1,04 |
| 14-18 | 14 | 23 | 26 | 23 | 20 | 0,40 | 0,66 | 0,73 | 0,62 | 0,52 |
| 19-23 | 47 | 39 | 35 | 25 | 32 | 1,32 | 1,21 | 1,17 | 0,88 | 1,16 |
| 24-28 | 61 | 79 | 54 | 50 | 47 | 1,96 | 2,57 | 1,74 | 1,63 | 1,60 |
| Ерлер | | | | | | | | | | |
| Мужчины | | | | | | | | | | |
| Барлығы | | | | | | | | | | |
| Всего | 215 | 221 | 194 | 150 | 182 | 1,54 | 1,65 | 1,51 | 1,20 | 1,49 |
| 14-18 | 21 | 25 | 34 | 37 | 33 | 0,55 | 0,64 | 0,85 | 0,89 | 0,75 |
| 19-23 | 71 | 56 | 60 | 40 | 55 | 1,63 | 1,38 | 1,56 | 1,09 | 1,54 |
| 24-28 | 123 | 140 | 100 | 73 | 94 | 2,15 | 2,59 | 1,99 | 1,58 | 2,19 |
| Қала жастары | | | | | | | | | | |
| Городская молодежь | | | | | | | | | | |
| Барлығы | | | | | | | | | | |
| Всего | 121 | 119 | 103 | 84 | 106 | 1,44 | 1,47 | 1,34 | 1,15 | 1,49 |
| 14-18 | 12 | 10 | 15 | 21 | 18 | 0,58 | 0,47 | 0,69 | 0,92 | 0,75 |
| 19-23 | 33 | 31 | 31 | 25 | 33 | 1,35 | 1,33 | 1,38 | 1,16 | 1,57 |
| 24-28 | 76 | 78 | 57 | 38 | 55 | 1,95 | 2,16 | 1,76 | 1,31 | 2,10 |
| Ауыл жастары | | | | | | | | | | |
| Сельская молодежь | | | | | | | | | | |
| Барлығы | | | | | | | | | | |
| Всего | 94 | 102 | 91 | 66 | 76 | 1,70 | 1,92 | 1,75 | 1,28 | 1,49 |
| 14-18 | 9 | 15 | 19 | 16 | 15 | 0,51 | 0,84 | 1,04 | 0,84 | 0,76 |
| 19-23 | 38 | 25 | 29 | 15 | 22 | 1,98 | 1,44 | 1,82 | 0,99 | 1,51 |
| 24-28 | 47 | 62 | 43 | 35 | 39 | 2,57 | 3,46 | 2,42 | 2,01 | 2,34 |
| Әйелдер | | | | | | | | | | |
| Женщины | | | | | | | | | | |
| Барлығы | | | | | | | | | | |
| Всего | 66 | 77 | 72 | 61 | 76 | 0,50 | 0,61 | 0,60 | 0,52 | 0,67 |
| 14-18 | 8 | 16 | 17 | 9 | 18 | 0,22 | 0,43 | 0,44 | 0,23 | 0,43 |
| 19-23 | 17 | 22 | 18 | 16 | 26 | 0,42 | 0,58 | 0,50 | 0,47 | 0,78 |
| 24-28 | 41 | 39 | 37 | 36 | 32 | 0,75 | 0,77 | 0,80 | 0,85 | 0,83 |
| Қала жастары | | | | | | | | | | |
| Городская молодежь | | | | | | | | | | |
| Барлығы | | | | | | | | | | |
| Всего | 38 | 38 | 48 | 29 | 53 | 0,44 | 0,47 | 0,63 | 0,41 | 0,77 |
| 14-18 | 3 | 8 | 10 | 2 | 13 | 0,15 | 0,40 | 0,48 | 0,09 | 0,57 |
| 19-23 | 8 | 8 | 12 | 6 | 16 | 0,33 | 0,35 | 0,55 | 0,29 | 0,79 |
| 24-28 | 27 | 22 | 26 | 21 | 24 | 0,64 | 0,58 | 0,78 | 0,73 | 0,93 |
| Ауыл жастары | | | | | | | | | | |
| Сельская молодежь | | | | | | | | | | |
| Барлығы | | | | | | | | | | |
| Всего | 28 | 39 | 24 | 32 | 23 | 0,61 | 0,87 | 0,54 | 0,71 | 0,52 |
| 14-18 | 5 | 8 | 7 | 7 | 5 | 0,29 | 0,47 | 0,40 | 0,39 | 0,27 |
| 19-23 | 9 | 14 | 6 | 10 | 10 | 0,55 | 0,94 | 0,43 | 0,75 | 0,76 |
| 24-28 | 14 | 17 | 11 | 15 | 8 | 1,09 | 1,33 | 0,83 | 1,13 | 0,63 |

Астана қаласы
г.Астана

| Жас Возраст | Өлгендер саны, адам Число умерших, человек | | | | | 1000 адамға өлгендер саны, адам Число умерших на 1000 человек | | | | |
|---------------------------------------|---|------|------|------|------|--|------|------|------|------|
| | 2017 | 2018 | 2019 | 2020 | 2021 | 2017 | 2018 | 2019 | 2020 | 2021 |
| Барлық жастар Вся молодежь | | | | | | | | | | |
| Барлығы | | | | | | | | | | |
| Всего | 119 | 129 | 102 | 135 | 143 | 0,53 | 0,58 | 0,46 | 0,61 | 0,63 |
| 14-18 | 19 | 22 | 11 | 18 | 44 | 0,37 | 0,41 | 0,20 | 0,30 | 0,68 |
| 19-23 | 38 | 41 | 36 | 39 | 42 | 0,55 | 0,59 | 0,52 | 0,57 | 0,62 |
| 24-28 | 62 | 66 | 55 | 78 | 57 | 0,60 | 0,66 | 0,57 | 0,82 | 0,60 |
| Ерлер Мужчины | | | | | | | | | | |
| Барлығы | | | | | | | | | | |
| Всего | 81 | 90 | 69 | 92 | 93 | 0,75 | 0,84 | 0,64 | 0,85 | 0,84 |
| 14-18 | 10 | 15 | 10 | 13 | 25 | 0,38 | 0,55 | 0,34 | 0,42 | 0,75 |
| 19-23 | 24 | 26 | 21 | 19 | 29 | 0,73 | 0,79 | 0,64 | 0,58 | 0,87 |
| 24-28 | 47 | 49 | 38 | 60 | 39 | 0,97 | 1,05 | 0,84 | 1,35 | 0,88 |
| Әйелдер Женщины | | | | | | | | | | |
| Барлығы | | | | | | | | | | |
| Всего | 38 | 39 | 33 | 43 | 50 | 0,32 | 0,33 | 0,29 | 0,38 | 0,43 |
| 14-18 | 9 | 7 | 1 | 5 | 19 | 0,35 | 0,27 | 0,04 | 0,17 | 0,60 |
| 19-23 | 14 | 15 | 15 | 20 | 13 | 0,39 | 0,41 | 0,41 | 0,56 | 0,37 |
| 24-28 | 15 | 17 | 17 | 18 | 18 | 0,27 | 0,32 | 0,33 | 0,36 | 0,36 |

Алматы қаласы
г. Алматы

| Жас Возраст | Өлгендер саны, адам Число умерших, человек | | | | | 1000 адамға өлгендер саны, адам Число умерших на 1000 человек | | | | |
|---------------------------------------|---|------|------|------|------|--|------|------|------|------|
| | 2017 | 2018 | 2019 | 2020 | 2021 | 2017 | 2018 | 2019 | 2020 | 2021 |
| Барлық жастар Вся молодежь | | | | | | | | | | |
| Барлығы | | | | | | | | | | |
| Всего | 190 | 215 | 220 | 180 | 182 | 0,44 | 0,52 | 0,55 | 0,46 | 0,47 |
| 14-18 | 25 | 27 | 39 | 35 | 44 | 0,30 | 0,31 | 0,43 | 0,35 | 0,41 |
| 19-23 | 61 | 63 | 59 | 56 | 66 | 0,46 | 0,51 | 0,51 | 0,52 | 0,64 |
| 24-28 | 104 | 125 | 122 | 89 | 72 | 0,48 | 0,61 | 0,63 | 0,48 | 0,41 |
| Ерлер Мужчины | | | | | | | | | | |
| Барлығы | | | | | | | | | | |
| Всего | 132 | 140 | 128 | 121 | 116 | 0,66 | 0,73 | 0,68 | 0,66 | 0,64 |
| 14-18 | 14 | 16 | 16 | 26 | 26 | 0,33 | 0,36 | 0,34 | 0,51 | 0,47 |
| 19-23 | 42 | 40 | 37 | 37 | 42 | 0,69 | 0,70 | 0,68 | 0,71 | 0,84 |
| 24-28 | 76 | 84 | 75 | 58 | 48 | 0,80 | 0,93 | 0,88 | 0,71 | 0,62 |
| Әйелдер Женщины | | | | | | | | | | |
| Барлығы | | | | | | | | | | |
| Всего | 58 | 75 | 92 | 59 | 66 | 0,25 | 0,34 | 0,43 | 0,29 | 0,33 |
| 14-18 | 11 | 11 | 23 | 9 | 18 | 0,27 | 0,26 | 0,52 | 0,19 | 0,35 |
| 19-23 | 19 | 23 | 22 | 19 | 24 | 0,27 | 0,35 | 0,36 | 0,34 | 0,45 |
| 24-28 | 28 | 41 | 47 | 31 | 24 | 0,23 | 0,35 | 0,43 | 0,30 | 0,25 |

Шымкент қаласы
г. Шымкент

| Жас Возраст | Өлгендер саны, адам Число умерших, человек | | | | | 1000 адамға өлгендер саны, адам Число умерших на 1000 человек | | | | |
|---------------------------------------|---|------|------|------|------|--|------|------|------|------|
| | 2017 | 2018 | 2019 | 2020 | 2021 | 2017 | 2018 | 2019 | 2020 | 2021 |
| Барлық жастар Вся молодежь | | | | | | | | | | |
| Барлығы | | | | | | | | | | |
| Всего | 126 | 140 | 147 | 136 | 170 | 0,57 | 0,60 | 0,61 | 0,57 | 0,70 |
| 14-18 | 15 | 32 | 34 | 21 | 48 | 0,24 | 0,45 | 0,45 | 0,27 | 0,58 |
| 19-23 | 40 | 41 | 49 | 51 | 57 | 0,59 | 0,55 | 0,61 | 0,65 | 0,73 |
| 24-28 | 71 | 67 | 64 | 64 | 65 | 0,79 | 0,76 | 0,74 | 0,77 | 0,79 |

Жалғасы

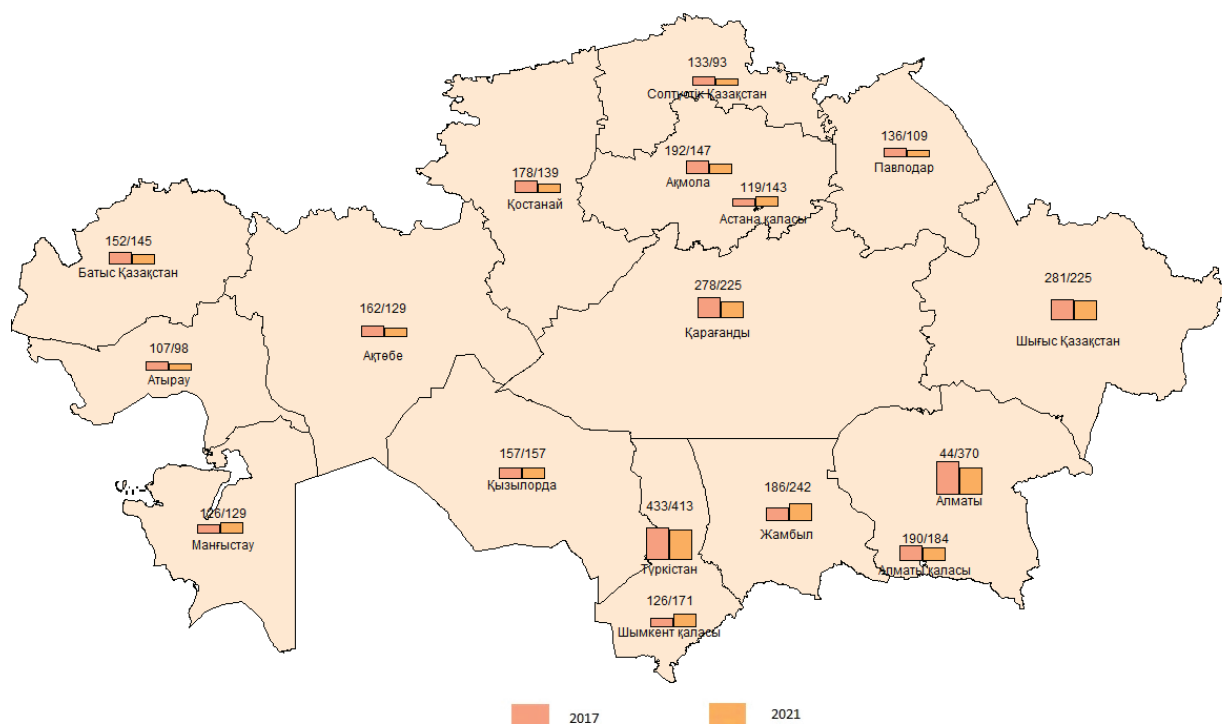
Продолжение

| Жас Возраст | Өлгендер саны, адам Число умерших, человек | | | | | 1000 адамға өлгендер саны, адам Число умерших на 1000 человек | | | | |
|----------------------------|---|------|------|------|------|--|------|------|------|------|
| | 2017 | 2018 | 2019 | 2020 | 2021 | 2017 | 2018 | 2019 | 2020 | 2021 |
| Ерлер Мужчины | | | | | | | | | | |
| Барлығы | | | | | | | | | | |
| Всего | 83 | 100 | 94 | 87 | 96 | 0,77 | 0,88 | 0,79 | 0,73 | 0,79 |
| 14-18 | 10 | 25 | 18 | 10 | 32 | 0,31 | 0,69 | 0,46 | 0,25 | 0,75 |
| 19-23 | 30 | 25 | 32 | 35 | 29 | 0,89 | 0,70 | 0,84 | 0,92 | 0,75 |
| 24-28 | 43 | 50 | 44 | 42 | 35 | 1,02 | 1,19 | 1,06 | 1,03 | 0,87 |
| Әйелдер Женщины | | | | | | | | | | |
| Барлығы | | | | | | | | | | |
| Всего | 43 | 40 | 53 | 49 | 74 | 0,38 | 0,33 | 0,43 | 0,40 | 0,61 |
| 14-18 | 5 | 7 | 16 | 11 | 16 | 0,16 | 0,20 | 0,43 | 0,29 | 0,40 |
| 19-23 | 10 | 16 | 17 | 16 | 28 | 0,29 | 0,41 | 0,40 | 0,39 | 0,70 |
| 24-28 | 28 | 17 | 20 | 22 | 30 | 0,58 | 0,37 | 0,45 | 0,52 | 0,72 |

14-28 жастағы қайтыс болғандар саны
Число умерших в возрасте 14-28 лет

адам

человек



4.2 Жастар арасындағы өлім-жітім бойынша өлім себептерінің негізгі жүктелімі

Смертность молодежи по основным классам причин смерти

адам

человек

| Жас Возраст | Барлық жастар Вся молодежь | | | | | Қала жастары Городская молодежь | | | | | Ауыл жастары Сельская молодежь | | | | |
|--|-------------------------------|-------|-------|-------|-------|------------------------------------|-------|------|------|------|-----------------------------------|------|------|------|------|
| | 2017 | 2018 | 2019 | 2020 | 2021 | 2017 | 2018 | 2019 | 2020 | 2021 | 2017 | 2018 | 2019 | 2020 | 2021 |
| Қан айналымы жүйесінің ауруларынан | | | | | | | | | | | | | | | |
| От болезней системы кровообращения | | | | | | | | | | | | | | | |
| Барлығы | | | | | | | | | | | | | | | |
| Всего | 227 | 185 | 200 | 210 | 222 | 122 | 112 | 126 | 121 | 115 | 105 | 73 | 74 | 89 | 107 |
| 14-18 | 33 | 39 | 33 | 29 | 34 | 18 | 23 | 19 | 10 | 17 | 15 | 16 | 14 | 19 | 17 |
| 19-23 | 56 | 41 | 45 | 49 | 49 | 26 | 22 | 27 | 25 | 19 | 30 | 19 | 18 | 24 | 30 |
| 24-28 | 138 | 105 | 122 | 132 | 139 | 78 | 67 | 80 | 86 | 79 | 60 | 38 | 42 | 46 | 60 |
| Жазатайым жағдайдан, ұланудан және жарақаттан | | | | | | | | | | | | | | | |
| От несчастных случаев, отравлений и травм | | | | | | | | | | | | | | | |
| Барлығы | | | | | | | | | | | | | | | |
| Всего | 2 120 | 2 052 | 1 907 | 1 607 | 1 783 | 1 016 | 1 095 | 962 | 787 | 886 | 1 104 | 957 | 945 | 820 | 897 |
| 14-18 | 357 | 371 | 375 | 354 | 411 | 153 | 170 | 161 | 137 | 206 | 204 | 201 | 214 | 217 | 205 |
| 19-23 | 718 | 676 | 655 | 513 | 579 | 329 | 379 | 323 | 255 | 287 | 389 | 297 | 332 | 258 | 292 |
| 24-28 | 1 045 | 1 005 | 877 | 740 | 793 | 534 | 546 | 478 | 395 | 393 | 511 | 459 | 399 | 345 | 400 |
| Жаңа ісіктерден | | | | | | | | | | | | | | | |
| От новообразований | | | | | | | | | | | | | | | |
| Барлығы | | | | | | | | | | | | | | | |
| Всего | 223 | 207 | 212 | 206 | 219 | 123 | 119 | 119 | 108 | 134 | 100 | 88 | 93 | 98 | 85 |
| 14-18 | 35 | 40 | 40 | 46 | 77 | 17 | 17 | 17 | 19 | 48 | 18 | 23 | 23 | 27 | 29 |
| 19-23 | 70 | 61 | 70 | 55 | 50 | 35 | 37 | 36 | 26 | 31 | 35 | 24 | 34 | 29 | 19 |
| 24-28 | 118 | 106 | 102 | 105 | 92 | 71 | 65 | 66 | 63 | 55 | 47 | 41 | 36 | 42 | 37 |
| Тыныс органдары ауруларынан | | | | | | | | | | | | | | | |
| От болезней органов дыхания | | | | | | | | | | | | | | | |
| Барлығы | | | | | | | | | | | | | | | |
| Всего | 115 | 103 | 92 | 122 | 94 | 67 | 64 | 52 | 73 | 64 | 48 | 39 | 40 | 49 | 30 |
| 14-18 | 18 | 20 | 15 | 21 | 17 | 10 | 14 | 9 | 13 | 12 | 8 | 6 | 6 | 8 | 5 |
| 19-23 | 30 | 34 | 21 | 37 | 24 | 14 | 22 | 11 | 21 | 16 | 16 | 12 | 10 | 16 | 8 |
| 24-28 | 67 | 49 | 56 | 64 | 53 | 43 | 28 | 32 | 39 | 36 | 24 | 21 | 24 | 25 | 17 |
| Ас қорыту органдары ауруларынан | | | | | | | | | | | | | | | |
| От болезней органов пищеварения | | | | | | | | | | | | | | | |
| Барлығы | | | | | | | | | | | | | | | |
| Всего | 106 | 123 | 106 | 72 | 66 | 56 | 70 | 63 | 46 | 36 | 50 | 53 | 43 | 26 | 30 |
| 14-18 | 7 | 11 | 15 | 15 | 8 | 3 | 6 | 9 | 6 | 6 | 4 | 5 | 6 | 9 | 2 |
| 19-23 | 27 | 32 | 22 | 13 | 18 | 12 | 15 | 12 | 10 | 7 | 15 | 17 | 10 | 3 | 11 |
| 24-28 | 72 | 80 | 69 | 44 | 40 | 41 | 49 | 42 | 30 | 23 | 31 | 31 | 27 | 14 | 17 |
| Инфекциялық және паразитарлық аурулардан | | | | | | | | | | | | | | | |
| От инфекционных и паразитарных болезней | | | | | | | | | | | | | | | |
| Барлығы | | | | | | | | | | | | | | | |
| Всего | 89 | 76 | 40 | 58 | 43 | 50 | 41 | 31 | 30 | 25 | 39 | 35 | 9 | 28 | 18 |
| 14-18 | 5 | 10 | 8 | 9 | 12 | 0 | 4 | 7 | 6 | 6 | 5 | 6 | 1 | 3 | 6 |
| 19-23 | 24 | 22 | 8 | 17 | 9 | 8 | 7 | 6 | 5 | 6 | 16 | 15 | 2 | 12 | 3 |
| 24-28 | 60 | 44 | 24 | 32 | 22 | 42 | 30 | 18 | 19 | 13 | 18 | 14 | 6 | 13 | 9 |

5. Көші-қон Миграция

5.1 14-28 жастағы халықтың көші-қоны Миграция населения в возрасте 14-28 лет

| адам | Келгендер Прибыло | | | | | Кеткендер Выбыло | | | | | Көші-қон айырымы Сальдо миграции | | | | | человек |
|------------------------|----------------------|---------|---------|---------|---------|---------------------|---------|---------|---------|---------|-------------------------------------|---------|--------|--------|---------|---------|
| | 2017 | 2018 | 2019 | 2020 | 2021 | 2017 | 2018 | 2019 | 2020 | 2021 | 2017 | 2018 | 2019 | 2020 | 2021 | |
| Қазақстан Республикасы | Барлық жастар | | | | | | | | | | | | | | | |
| | Вся молодежь | | | | | | | | | | | | | | | |
| | 303 157 | 300 051 | 341 061 | 267 138 | 280 929 | 305 718 | 304 715 | 346 362 | 269 603 | 283 628 | -2 561 | -4 664 | -5 301 | -2 465 | -2 699 | |
| | 11 598 | 9 644 | 12 042 | 9 584 | 9 493 | 12 960 | 11 452 | 14 136 | 10 836 | 11 608 | -1 362 | -1 808 | -2 094 | -1 252 | -2 115 | |
| | 13 808 | 10 991 | 13 036 | 11 005 | 11 072 | 14 091 | 11 514 | 13 832 | 11 436 | 11 786 | -283 | -523 | -796 | -431 | -714 | |
| | 33 430 | 24 066 | 31 339 | 27 970 | 27 812 | 35 921 | 29 262 | 39 307 | 33 362 | 32 058 | -2 491 | -5 196 | -7 968 | -5 392 | -4 246 | |
| | 8 923 | 7 142 | 8 426 | 7 044 | 7 664 | 8 547 | 6 561 | 8 409 | 7 005 | 8 214 | 376 | 581 | 17 | 39 | -550 | |
| | 13 889 | 10 167 | 12 094 | 8 258 | 8 095 | 14 754 | 11 135 | 13 255 | 9 319 | 8 976 | -865 | -968 | -1 161 | -1 061 | -881 | |
| | 10 684 | 11 962 | 15 810 | 13 474 | 13 133 | 16 785 | 15 926 | 20 613 | 16 964 | 16 810 | -6 101 | -3 964 | -4 803 | -3 490 | -3 677 | |
| | 15 132 | 13 198 | 17 581 | 13 075 | 13 548 | 18 099 | 15 849 | 20 284 | 15 145 | 15 959 | -2 967 | -2 651 | -2 703 | -2 070 | -2 411 | |
| | 12 596 | 11 152 | 12 468 | 8 342 | 8 165 | 14 220 | 12 505 | 14 311 | 10 045 | 9 816 | -1 624 | -1 353 | -1 843 | -1 703 | -1 651 | |
| | 11 391 | 11 260 | 13 749 | 9 548 | 8 818 | 13 539 | 13 144 | 15 710 | 11 291 | 11 184 | -2 148 | -1 884 | -1 961 | -1 743 | -2 366 | |
| | 13 185 | 9 967 | 13 093 | 11 340 | 12 270 | 12 579 | 9 217 | 11 346 | 9 857 | 10 913 | 606 | 750 | 1 747 | 1 483 | 1 357 | |
| | 9 675 | 9 901 | 11 204 | 7 658 | 7 433 | 11 425 | 11 110 | 12 577 | 8 612 | 8 735 | -1 750 | -1 209 | -1 373 | -954 | -1 302 | |
| | 7 630 | 6 763 | 7 543 | 5 108 | 4 768 | 9 583 | 8 066 | 9 190 | 6 504 | 6 447 | -1 953 | -1 303 | -1 647 | -1 396 | -1 679 | |
| | 19 647 | 34 894 | 44 423 | 31 278 | 27 322 | 34 399 | 63 013 | 47 136 | 37 897 | 37 939 | -14 752 | -28 119 | -2 713 | -6 619 | -10 617 | |
| | 21 229 | 17 113 | 18 522 | 12 042 | 12 915 | 25 842 | 20 914 | 22 861 | 15 711 | 16 760 | -4 613 | -3 801 | -4 339 | -3 669 | -3 845 | |
| | 42 812 | 32 772 | 46 690 | 35 905 | 45 866 | 26 959 | 24 786 | 34 446 | 26 829 | 31 675 | 15 853 | 7 986 | 12 244 | 9 076 | 14 191 | |
| | 35 763 | 31 065 | 39 002 | 35 335 | 39 607 | 20 998 | 17 885 | 23 195 | 20 454 | 25 648 | 14 765 | 13 180 | 15 807 | 14 881 | 13 959 | |
| | 21 765 | 47 994 | 24 039 | 20 172 | 22 948 | 15 017 | 22 376 | 25 754 | 18 336 | 19 100 | 6 748 | 25 618 | -1 715 | 1 836 | 3 848 | |
| Қазақстан Республикасы | Қала жастары | | | | | | | | | | | | | | | |
| | Городская молодежь | | | | | | | | | | | | | | | |
| | 198 077 | 197 985 | 210 768 | 170 609 | 193 140 | 167 225 | 163 503 | 190 251 | 143 685 | 158 783 | 30 852 | 34 482 | 20 517 | 26 924 | 34 357 | |
| | 5 348 | 4 658 | 5 451 | 4 622 | 4 409 | 5 685 | 5 300 | 6 097 | 4 456 | 4 680 | -337 | -642 | -646 | 166 | -271 | |
| | 10 237 | 7 570 | 8 967 | 8 210 | 8 520 | 7 579 | 6 746 | 8 107 | 7 363 | 7 951 | 2 658 | 824 | 860 | 847 | 569 | |
| | 8 289 | 5 820 | 6 719 | 6 267 | 6 497 | 13 159 | 10 046 | 10 740 | 7 323 | 7 249 | -4 870 | -4 226 | -4 021 | -1 056 | -752 | |
| | 4 477 | 3 224 | 3 809 | 3 159 | 3 694 | 3 594 | 3 235 | 4 087 | 3 012 | 3 764 | 883 | -11 | -278 | 147 | -70 | |
| | 8 702 | 5 531 | 6 356 | 4 404 | 4 740 | 6 484 | 5 497 | 6 719 | 4 804 | 4 563 | 2 218 | 34 | -363 | -400 | 177 | |
| | 2 891 | 4 569 | 5 278 | 5 525 | 5 905 | 7 129 | 6 302 | 7 622 | 6 013 | 6 134 | -4 238 | -1 733 | -2 344 | -488 | -229 | |
| | 11 853 | 9 639 | 13 109 | 10 129 | 10 846 | 12 282 | 11 450 | 14 185 | 10 484 | 11 267 | -429 | -1 811 | -1 076 | -355 | -421 | |
| | 7 554 | 6 496 | 7 490 | 5 068 | 5 324 | 5 903 | 5 503 | 6 792 | 4 804 | 4 840 | 1 651 | 993 | 698 | 264 | 484 | |
| | 5 227 | 5 169 | 5 899 | 4 225 | 4 164 | 5 601 | 5 409 | 6 031 | 4 424 | 4 650 | -374 | -240 | -132 | -199 | -486 | |
| | 3 566 | 3 417 | 5 146 | 5 062 | 6 005 | 5 370 | 3 949 | 4 355 | 3 439 | 4 205 | -1 804 | -532 | 791 | 1 623 | 1 800 | |
| | 6 175 | 6 026 | 6 749 | 4 753 | 4 802 | 6 691 | 6 758 | 7 376 | 4 665 | 4 957 | -516 | -732 | -627 | 88 | -155 | |

| | Келгендер Прибыло | | | | | Кеткендер Выбыло | | | | | Кеші-қон айырымы Сальдо миграции | | | | |
|-------------------------------|----------------------|----------------|----------------|---------------|---------------|---------------------|----------------|----------------|----------------|----------------|-------------------------------------|----------------|----------------|----------------|----------------|
| | 2017 | 2018 | 2019 | 2020 | 2021 | 2017 | 2018 | 2019 | 2020 | 2021 | 2017 | 2018 | 2019 | 2020 | 2021 |
| Солтүстік Қазақстан | 3 565 | 3 046 | 3 244 | 2 392 | 2 408 | 2 725 | 2 440 | 2 720 | 1 845 | 1 894 | 840 | 606 | 524 | 547 | 514 |
| Түркістан | 5 819 | 10 164 | 11 949 | 7 996 | 8 859 | 10 241 | 15 562 | 10 796 | 7 589 | 7 969 | -4 422 | -5 398 | 1 153 | 407 | 890 |
| Шығыс Қазақстан | 14 034 | 10 825 | 10 871 | 7 385 | 8 546 | 11 808 | 10 259 | 11 229 | 7 845 | 8 237 | 2 226 | 566 | -358 | -460 | 309 |
| Астана қаласы | 42 812 | 32 772 | 46 690 | 35 905 | 45 866 | 26 959 | 24 786 | 34 446 | 26 829 | 31 675 | 15 853 | 7 986 | 12 244 | 9 076 | 14 191 |
| Алматы қаласы | 35 763 | 31 065 | 39 002 | 35 335 | 39 607 | 20 998 | 17 885 | 23 195 | 20 454 | 25 648 | 14 765 | 13 180 | 15 807 | 14 881 | 13 959 |
| Шымкент қаласы | 21 765 | 47 994 | 24 039 | 20 172 | 22 948 | 15 017 | 22 376 | 25 754 | 18 336 | 19 100 | 6 748 | 25 618 | -1 715 | 1 836 | 3 848 |
| Ауыл жастары | | | | | | | | | | | | | | | |
| Қазақстан Республикасы | 105 080 | 102 066 | 130 293 | 96 529 | 87 789 | 138 493 | 141 212 | 156 111 | 125 918 | 124 845 | -33 413 | -39 146 | -25 818 | -29 389 | -37 056 |
| Ақмола | 6 250 | 4 986 | 6 591 | 4 962 | 5 084 | 7 275 | 6 152 | 8 039 | 6 380 | 6 928 | -1 025 | -1 166 | -1 448 | -1 418 | -1 844 |
| Ақтөбе | 3 571 | 3 421 | 4 069 | 2 795 | 2 552 | 6 512 | 4 768 | 5 725 | 4 073 | 3 835 | -2 941 | -1 347 | -1 656 | -1 278 | -1 283 |
| Алматы | 25 141 | 18 246 | 24 620 | 21 703 | 21 315 | 22 762 | 19 216 | 28 567 | 26 039 | 24 809 | 2 379 | -970 | -3 947 | -4 336 | -3 494 |
| Атырау | 4 446 | 3 918 | 4 617 | 3 885 | 3 970 | 4 953 | 3 326 | 4 322 | 3 993 | 4 450 | -507 | 592 | 295 | -108 | -480 |
| Батыс Қазақстан | 5 187 | 4 636 | 5 738 | 3 854 | 3 355 | 8 270 | 5 638 | 6 536 | 4 515 | 4 413 | -3 083 | -1 002 | -798 | -661 | -1 058 |
| Жамбыл | 7 793 | 7 393 | 10 532 | 7 949 | 7 228 | 9 656 | 9 624 | 12 991 | 10 951 | 10 676 | -1 863 | -2 231 | -2 459 | -3 002 | -3 448 |
| Қарағанды | 3 279 | 3 559 | 4 472 | 2 946 | 2 702 | 5 817 | 4 399 | 6 099 | 4 661 | 4 692 | -2 538 | -840 | -1 627 | -1 715 | -1 990 |
| Қостанай | 5 042 | 4 656 | 4 978 | 3 274 | 2 841 | 8 317 | 7 002 | 7 519 | 5 241 | 4 976 | -3 275 | -2 346 | -2 541 | -1 967 | -2 135 |
| Қызылорда | 6 164 | 6 091 | 7 850 | 5 323 | 4 654 | 7 938 | 7 735 | 9 679 | 6 867 | 6 534 | -1 774 | -1 644 | -1 829 | -1 544 | -1 880 |
| Маңғыстау | 9 619 | 6 550 | 7 947 | 6 278 | 6 265 | 7 209 | 5 268 | 6 991 | 6 418 | 6 708 | 2 410 | 1 282 | 956 | -140 | -443 |
| Павлодар | 3 500 | 3 875 | 4 455 | 2 905 | 2 631 | 4 734 | 4 352 | 5 201 | 3 947 | 3 778 | -1 234 | -477 | -746 | -1 042 | -1 147 |
| Солтүстік Қазақстан | 4 065 | 3 717 | 4 299 | 2 716 | 2 360 | 6 858 | 5 626 | 6 470 | 4 659 | 4 553 | -2 793 | -1 909 | -2 171 | -1 943 | -2 193 |
| Түркістан | 13 828 | 24 730 | 32 474 | 23 282 | 18 463 | 24 158 | 47 451 | 36 340 | 30 308 | 29 970 | -10 330 | -22 721 | -3 866 | -7 026 | -11 507 |
| Шығыс Қазақстан | 7 195 | 6 288 | 7 651 | 4 657 | 4 369 | 14 034 | 10 655 | 11 632 | 7 866 | 8 523 | -6 839 | -4 367 | -3 981 | -3 209 | -4 154 |

5.2 Жастардың сыртқы көші-қоны

Внешняя миграция молодежи

Қазақстан Республикасы

Республика Казахстан

адам

человек

| Жас Возраст | Иммигранттар Иммигранты | | | | | Эмигранттар Эмигранты | | | | |
|----------------------|----------------------------|-------|-------|-------|-------|--------------------------|-------|-------|-------|-------|
| | 2017 | 2018 | 2019 | 2020 | 2021 | 2017 | 2018 | 2019 | 2020 | 2021 |
| Ерлер | | | | | | | | | | |
| Мужчины | | | | | | | | | | |
| Барлығы | | | | | | | | | | |
| Всего | 2 603 | 1 844 | 1 654 | 1 579 | 1 560 | 3 708 | 4 069 | 4 038 | 2 652 | 2 772 |
| 14-18 | 493 | 387 | 330 | 469 | 319 | 969 | 1 063 | 1 107 | 894 | 1 046 |
| 19-23 | 974 | 666 | 575 | 556 | 539 | 1 211 | 1 342 | 1 293 | 841 | 804 |
| 24-28 | 1 136 | 791 | 749 | 554 | 702 | 1 528 | 1 664 | 1 638 | 917 | 922 |
| ТМД елдері | | | | | | | | | | |
| страны СНГ | | | | | | | | | | |
| Барлығы | | | | | | | | | | |
| Всего | 1 777 | 1 376 | 1 240 | 1 073 | 1 316 | 3 365 | 3 687 | 3 699 | 2 404 | 2 359 |
| 14-18 | 288 | 252 | 212 | 315 | 252 | 839 | 932 | 973 | 793 | 843 |
| 19-23 | 647 | 495 | 456 | 379 | 471 | 1 122 | 1 244 | 1 207 | 774 | 707 |
| 24-28 | 842 | 629 | 572 | 379 | 593 | 1 404 | 1 511 | 1 519 | 837 | 809 |
| Басқа елдер | | | | | | | | | | |
| Другие страны | | | | | | | | | | |
| Барлығы | | | | | | | | | | |
| Всего | 826 | 468 | 414 | 506 | 244 | 343 | 382 | 339 | 248 | 413 |
| 14-18 | 205 | 135 | 118 | 154 | 67 | 130 | 131 | 134 | 101 | 203 |
| 19-23 | 327 | 171 | 119 | 177 | 68 | 89 | 98 | 86 | 67 | 97 |
| 24-28 | 294 | 162 | 177 | 175 | 109 | 124 | 153 | 119 | 80 | 113 |
| Әйелдер | | | | | | | | | | |
| Женщины | | | | | | | | | | |
| Барлығы | | | | | | | | | | |
| Всего | 2 824 | 2 351 | 2 002 | 1 668 | 1 737 | 4 280 | 4 790 | 4 919 | 3 060 | 3 224 |
| 14-18 | 435 | 344 | 336 | 399 | 300 | 866 | 1 049 | 1 123 | 841 | 1 035 |
| 19-23 | 1 142 | 991 | 827 | 643 | 674 | 1 437 | 1 611 | 1 644 | 1 000 | 986 |
| 24-28 | 1 247 | 1 016 | 839 | 626 | 763 | 1 977 | 2 130 | 2 152 | 1 219 | 1 203 |
| ТМД елдері | | | | | | | | | | |
| страны СНГ | | | | | | | | | | |
| Барлығы | | | | | | | | | | |
| Всего | 2 129 | 1 902 | 1 652 | 1 262 | 1 507 | 3 830 | 4 274 | 4 462 | 2 711 | 2 722 |
| 14-18 | 277 | 238 | 245 | 292 | 261 | 755 | 912 | 989 | 720 | 861 |
| 19-23 | 885 | 807 | 717 | 491 | 609 | 1 324 | 1 476 | 1 523 | 918 | 881 |
| 24-28 | 967 | 857 | 690 | 479 | 637 | 1 751 | 1 886 | 1 950 | 1 073 | 980 |
| Басқа елдер | | | | | | | | | | |
| Другие страны | | | | | | | | | | |
| Барлығы | | | | | | | | | | |
| Всего | 695 | 449 | 350 | 406 | 230 | 450 | 516 | 457 | 349 | 502 |
| 14-18 | 158 | 106 | 91 | 107 | 39 | 111 | 137 | 134 | 121 | 174 |
| 19-23 | 257 | 184 | 110 | 152 | 65 | 113 | 135 | 121 | 82 | 105 |
| 24-28 | 280 | 159 | 149 | 147 | 126 | 226 | 244 | 202 | 146 | 223 |

Ақмола облысы

Акмолинская область

адам

человек

| Жас Возраст | Иммигранттар Иммигранты | | | | | Эмигранттар Эмигранты | | | | |
|----------------|----------------------------|------|------|------|------|--------------------------|------|------|------|------|
| | 2017 | 2018 | 2019 | 2020 | 2021 | 2017 | 2018 | 2019 | 2020 | 2021 |
| Ерлер | | | | | | | | | | |
| Мужчины | | | | | | | | | | |
| Барлығы | | | | | | | | | | |
| Всего | 90 | 101 | 47 | 15 | 23 | 337 | 354 | 355 | 209 | 216 |
| 14-18 | 21 | 18 | 9 | 2 | 4 | 81 | 87 | 84 | 57 | 70 |
| 19-23 | 25 | 43 | 10 | 3 | 6 | 128 | 134 | 141 | 70 | 69 |
| 24-28 | 44 | 40 | 28 | 10 | 13 | 128 | 133 | 130 | 82 | 77 |

| Жас Возраст | Иммигранттар Иммигранты | | | | | Эмигранттар Эмигранты | | | | |
|--------------------------------------|----------------------------|------|------|------|------|--------------------------|------|------|------|------|
| | 2017 | 2018 | 2019 | 2020 | 2021 | 2017 | 2018 | 2019 | 2020 | 2021 |
| ТМД елдері страны СНГ | | | | | | | | | | |
| Барлығы | | | | | | | | | | |
| Всего | 72 | 74 | 39 | 13 | 19 | 295 | 313 | 309 | 187 | 167 |
| 14-18 | 13 | 13 | 6 | 2 | 2 | 66 | 73 | 68 | 51 | 45 |
| 19-23 | 23 | 29 | 8 | 2 | 5 | 117 | 129 | 123 | 64 | 61 |
| 24-28 | 36 | 32 | 25 | 9 | 12 | 112 | 111 | 118 | 72 | 61 |
| Басқа елдер Другие страны | | | | | | | | | | |
| Барлығы | | | | | | | | | | |
| Всего | 18 | 27 | 8 | 2 | 4 | 42 | 41 | 46 | 22 | 49 |
| 14-18 | 8 | 5 | 3 | 0 | 2 | 15 | 14 | 16 | 6 | 25 |
| 19-23 | 2 | 14 | 2 | 1 | 1 | 11 | 5 | 18 | 6 | 8 |
| 24-28 | 8 | 8 | 3 | 1 | 1 | 16 | 22 | 12 | 10 | 16 |
| Әйелдер Женщины | | | | | | | | | | |
| Барлығы | | | | | | | | | | |
| Всего | 84 | 109 | 56 | 28 | 30 | 353 | 395 | 414 | 224 | 250 |
| 14-18 | 15 | 19 | 11 | 7 | 3 | 65 | 77 | 88 | 50 | 73 |
| 19-23 | 25 | 41 | 23 | 13 | 7 | 122 | 158 | 157 | 93 | 85 |
| 24-28 | 44 | 49 | 22 | 8 | 20 | 166 | 160 | 169 | 81 | 92 |
| ТМД елдері страны СНГ | | | | | | | | | | |
| Барлығы | | | | | | | | | | |
| Всего | 60 | 87 | 40 | 22 | 25 | 297 | 353 | 368 | 188 | 193 |
| 14-18 | 8 | 14 | 7 | 6 | 3 | 53 | 69 | 72 | 37 | 49 |
| 19-23 | 19 | 33 | 18 | 10 | 7 | 107 | 145 | 146 | 87 | 72 |
| 24-28 | 33 | 40 | 15 | 6 | 15 | 137 | 139 | 150 | 64 | 72 |
| Басқа елдер Другие страны | | | | | | | | | | |
| Барлығы | | | | | | | | | | |
| Всего | 24 | 22 | 16 | 6 | 5 | 56 | 42 | 46 | 36 | 57 |
| 14-18 | 7 | 5 | 4 | 1 | 0 | 12 | 8 | 16 | 13 | 24 |
| 19-23 | 6 | 8 | 5 | 3 | 0 | 15 | 13 | 11 | 6 | 13 |
| 24-28 | 11 | 9 | 7 | 2 | 5 | 29 | 21 | 19 | 17 | 20 |

**Ақтөбе облысы
Актюбинская область**

адам

человек

| Жас Возраст | Иммигранттар Иммигранты | | | | | Эмигранттар Эмигранты | | | | |
|--------------------------------------|----------------------------|------|------|------|------|--------------------------|------|------|------|------|
| | 2017 | 2018 | 2019 | 2020 | 2021 | 2017 | 2018 | 2019 | 2020 | 2021 |
| Ерлер Мужчины | | | | | | | | | | |
| Барлығы | | | | | | | | | | |
| Всего | 6 | 12 | 7 | 29 | 64 | 97 | 123 | 142 | 125 | 159 |
| 14-18 | 0 | 2 | 0 | 4 | 13 | 26 | 34 | 41 | 40 | 66 |
| 19-23 | 1 | 5 | 3 | 14 | 28 | 34 | 36 | 45 | 39 | 40 |
| 24-28 | 5 | 5 | 4 | 11 | 23 | 37 | 53 | 56 | 46 | 53 |
| ТМД елдері страны СНГ | | | | | | | | | | |
| Барлығы | | | | | | | | | | |
| Всего | 6 | 11 | 5 | 24 | 59 | 93 | 119 | 138 | 119 | 150 |
| 14-18 | 0 | 2 | 0 | 4 | 12 | 24 | 33 | 38 | 39 | 61 |
| 19-23 | 1 | 5 | 1 | 13 | 27 | 33 | 35 | 45 | 37 | 39 |
| 24-28 | 5 | 4 | 4 | 7 | 20 | 36 | 51 | 55 | 43 | 50 |
| Басқа елдер Другие страны | | | | | | | | | | |
| Барлығы | | | | | | | | | | |
| Всего | 0 | 1 | 2 | 5 | 5 | 4 | 4 | 4 | 6 | 9 |
| 14-18 | 0 | 0 | 0 | 0 | 1 | 2 | 1 | 3 | 1 | 5 |
| 19-23 | 0 | 0 | 2 | 1 | 1 | 1 | 1 | 0 | 2 | 1 |
| 24-28 | 0 | 1 | 0 | 4 | 3 | 1 | 2 | 1 | 3 | 3 |

Жалғасы

Продолжение

| Жас Возраст | Иммигранттар Иммигранты | | | | | Эмигранттар Эмигранты | | | | |
|--------------------------------------|----------------------------|------|------|------|------|--------------------------|------|------|------|------|
| | 2017 | 2018 | 2019 | 2020 | 2021 | 2017 | 2018 | 2019 | 2020 | 2021 |
| Әйелдер Женщины | | | | | | | | | | |
| Барлығы Всего | 6 | 15 | 5 | 31 | 84 | 116 | 138 | 192 | 133 | 157 |
| 14-18 | 1 | 1 | 1 | 4 | 25 | 26 | 34 | 47 | 46 | 45 |
| 19-23 | 3 | 6 | 2 | 13 | 30 | 35 | 40 | 53 | 37 | 43 |
| 24-28 | 2 | 8 | 2 | 14 | 29 | 55 | 64 | 92 | 50 | 69 |
| ТМД елдері страны СНГ | | | | | | | | | | |
| Барлығы Всего | 3 | 14 | 5 | 29 | 78 | 110 | 133 | 183 | 124 | 150 |
| 14-18 | 1 | 1 | 1 | 4 | 25 | 25 | 33 | 45 | 43 | 45 |
| 19-23 | 2 | 5 | 2 | 12 | 30 | 35 | 39 | 51 | 34 | 41 |
| 24-28 | 0 | 8 | 2 | 13 | 23 | 50 | 61 | 87 | 47 | 64 |
| Басқа елдер Другие страны | | | | | | | | | | |
| Барлығы Всего | 3 | 1 | 0 | 2 | 6 | 6 | 5 | 9 | 9 | 7 |
| 14-18 | 0 | 0 | 0 | 0 | 0 | 1 | 1 | 2 | 3 | 0 |
| 19-23 | 1 | 1 | 0 | 1 | 0 | 0 | 1 | 2 | 3 | 2 |
| 24-28 | 2 | 0 | 0 | 1 | 6 | 5 | 3 | 5 | 3 | 5 |

**Алматы облысы
Алматинская область**

адам

человек

| Жас Возраст | Иммигранттар Иммигранты | | | | | Эмигранттар Эмигранты | | | | |
|--------------------------------------|----------------------------|------|------|------|------|--------------------------|------|------|------|------|
| | 2017 | 2018 | 2019 | 2020 | 2021 | 2017 | 2018 | 2019 | 2020 | 2021 |
| Ерлер Мужчины | | | | | | | | | | |
| Барлығы Всего | 955 | 352 | 340 | 166 | 35 | 100 | 132 | 156 | 109 | 133 |
| 14-18 | 201 | 102 | 73 | 55 | 9 | 20 | 37 | 43 | 41 | 50 |
| 19-23 | 365 | 117 | 127 | 50 | 8 | 36 | 49 | 55 | 41 | 42 |
| 24-28 | 389 | 133 | 140 | 61 | 18 | 44 | 46 | 58 | 27 | 41 |
| ТМД елдері страны СНГ | | | | | | | | | | |
| Барлығы Всего | 365 | 135 | 201 | 49 | 29 | 83 | 105 | 137 | 96 | 115 |
| 14-18 | 65 | 31 | 38 | 8 | 6 | 16 | 29 | 38 | 35 | 43 |
| 19-23 | 115 | 35 | 77 | 16 | 8 | 32 | 40 | 46 | 37 | 38 |
| 24-28 | 185 | 69 | 86 | 25 | 15 | 35 | 36 | 53 | 24 | 34 |
| Басқа елдер Другие страны | | | | | | | | | | |
| Барлығы Всего | 590 | 217 | 139 | 117 | 6 | 17 | 27 | 19 | 13 | 18 |
| 14-18 | 136 | 71 | 35 | 47 | 3 | 4 | 8 | 5 | 6 | 7 |
| 19-23 | 250 | 82 | 50 | 34 | 0 | 4 | 9 | 9 | 4 | 4 |
| 24-28 | 204 | 64 | 54 | 36 | 3 | 9 | 10 | 5 | 3 | 7 |
| Әйелдер Женщины | | | | | | | | | | |
| Барлығы Всего | 908 | 376 | 408 | 147 | 32 | 117 | 158 | 156 | 120 | 136 |
| 14-18 | 181 | 80 | 62 | 37 | 7 | 28 | 44 | 30 | 31 | 44 |
| 19-23 | 345 | 150 | 165 | 47 | 10 | 37 | 62 | 68 | 43 | 39 |
| 24-28 | 382 | 146 | 181 | 63 | 15 | 52 | 52 | 58 | 46 | 53 |
| ТМД елдері страны СНГ | | | | | | | | | | |
| Барлығы Всего | 413 | 174 | 293 | 50 | 25 | 103 | 115 | 129 | 97 | 114 |
| 14-18 | 60 | 24 | 31 | 8 | 5 | 23 | 27 | 25 | 24 | 40 |
| 19-23 | 163 | 72 | 135 | 20 | 9 | 35 | 49 | 57 | 40 | 31 |
| 24-28 | 190 | 78 | 127 | 22 | 11 | 45 | 39 | 47 | 33 | 43 |

| Жас Возраст | Иммигранттар Иммигранты | | | | | Эмигранттар Эмигранты | | | | |
|--------------------------------------|----------------------------|------|------|------|------|--------------------------|------|------|------|------|
| | 2017 | 2018 | 2019 | 2020 | 2021 | 2017 | 2018 | 2019 | 2020 | 2021 |
| Басқа елдер Другие страны | | | | | | | | | | |
| Барлығы | | | | | | | | | | |
| Всего | 495 | 202 | 115 | 97 | 7 | 14 | 43 | 27 | 23 | 22 |
| 14-18 | 121 | 56 | 31 | 29 | 2 | 5 | 17 | 5 | 7 | 4 |
| 19-23 | 182 | 78 | 30 | 27 | 1 | 2 | 13 | 11 | 3 | 8 |
| 24-28 | 192 | 68 | 54 | 41 | 4 | 7 | 13 | 11 | 13 | 10 |

**Атырау облысы
Атырауская область**

адам

человек

| Жас Возраст | Иммигранттар Иммигранты | | | | | Эмигранттар Эмигранты | | | | |
|--------------------------------------|----------------------------|------|------|------|------|--------------------------|------|------|------|------|
| | 2017 | 2018 | 2019 | 2020 | 2021 | 2017 | 2018 | 2019 | 2020 | 2021 |
| Ерлер Мужчины | | | | | | | | | | |
| Барлығы | | | | | | | | | | |
| Всего | 68 | 49 | 39 | 21 | 48 | 9 | 18 | 21 | 18 | 9 |
| 14-18 | 6 | 6 | 3 | 4 | 6 | 5 | 8 | 7 | 8 | 4 |
| 19-23 | 30 | 21 | 16 | 5 | 16 | 3 | 4 | 5 | 3 | 1 |
| 24-28 | 32 | 22 | 20 | 12 | 26 | 1 | 6 | 9 | 7 | 4 |
| ТМД елдері страны СНГ | | | | | | | | | | |
| Барлығы | | | | | | | | | | |
| Всего | 46 | 31 | 31 | 18 | 45 | 9 | 17 | 20 | 15 | 8 |
| 14-18 | 6 | 4 | 1 | 3 | 5 | 5 | 7 | 6 | 7 | 4 |
| 19-23 | 15 | 11 | 13 | 4 | 15 | 3 | 4 | 5 | 3 | 1 |
| 24-28 | 25 | 16 | 17 | 11 | 25 | 1 | 6 | 9 | 5 | 3 |
| Басқа елдер Другие страны | | | | | | | | | | |
| Барлығы | | | | | | | | | | |
| Всего | 22 | 18 | 8 | 3 | 3 | 0 | 1 | 1 | 3 | 1 |
| 14-18 | 0 | 2 | 2 | 1 | 1 | 0 | 1 | 1 | 1 | 0 |
| 19-23 | 15 | 10 | 3 | 1 | 1 | 0 | 0 | 0 | 0 | 0 |
| 24-28 | 7 | 6 | 3 | 1 | 1 | 0 | 0 | 0 | 2 | 1 |
| Әйелдер Женщины | | | | | | | | | | |
| Барлығы | | | | | | | | | | |
| Всего | 78 | 63 | 44 | 34 | 69 | 13 | 22 | 38 | 15 | 19 |
| 14-18 | 3 | 7 | 5 | 5 | 12 | 1 | 7 | 4 | 2 | 6 |
| 19-23 | 40 | 29 | 20 | 15 | 21 | 4 | 3 | 11 | 9 | 5 |
| 24-28 | 35 | 27 | 19 | 14 | 36 | 8 | 12 | 23 | 4 | 8 |
| ТМД елдері страны СНГ | | | | | | | | | | |
| Барлығы | | | | | | | | | | |
| Всего | 67 | 57 | 42 | 31 | 66 | 13 | 22 | 37 | 13 | 15 |
| 14-18 | 3 | 7 | 5 | 3 | 12 | 1 | 7 | 4 | 2 | 6 |
| 19-23 | 31 | 24 | 18 | 15 | 19 | 4 | 3 | 11 | 7 | 5 |
| 24-28 | 33 | 26 | 19 | 13 | 35 | 8 | 12 | 22 | 4 | 4 |
| Басқа елдер Другие страны | | | | | | | | | | |
| Барлығы | | | | | | | | | | |
| Всего | 11 | 6 | 2 | 3 | 3 | 0 | 0 | 1 | 2 | 4 |
| 14-18 | 0 | 0 | 0 | 2 | 0 | 0 | 0 | 0 | 0 | 0 |
| 19-23 | 9 | 5 | 2 | 0 | 2 | 0 | 0 | 0 | 2 | 0 |
| 24-28 | 2 | 1 | 0 | 1 | 1 | 0 | 0 | 1 | 0 | 4 |

Батыс Қазақстан облысы
Западно-Казахстанская область

адам

человек

| Жас Возраст | Иммигранттар Иммигранты | | | | | Эмигранттар Эмигранты | | | | |
|--|----------------------------|------|------|------|------|--------------------------|------|------|------|------|
| | 2017 | 2018 | 2019 | 2020 | 2021 | 2017 | 2018 | 2019 | 2020 | 2021 |
| Ерлер Мужчины | | | | | | | | | | |
| Барлығы | | | | | | | | | | |
| Всего | 47 | 49 | 12 | 7 | 17 | 84 | 118 | 142 | 73 | 67 |
| 14-18 | 8 | 6 | 3 | 1 | 3 | 21 | 43 | 43 | 26 | 35 |
| 19-23 | 18 | 18 | 2 | 1 | 3 | 23 | 26 | 35 | 18 | 7 |
| 24-28 | 21 | 25 | 7 | 5 | 11 | 40 | 49 | 64 | 29 | 25 |
| ТМД елдері страны СНГ | | | | | | | | | | |
| Барлығы | | | | | | | | | | |
| Всего | 46 | 44 | 10 | 3 | 15 | 83 | 116 | 138 | 73 | 65 |
| 14-18 | 8 | 5 | 3 | 1 | 3 | 20 | 43 | 42 | 26 | 33 |
| 19-23 | 18 | 17 | 1 | 1 | 3 | 23 | 26 | 34 | 18 | 7 |
| 24-28 | 20 | 22 | 6 | 1 | 9 | 40 | 47 | 62 | 29 | 25 |
| Басқа елдер Другие страны | | | | | | | | | | |
| Барлығы | | | | | | | | | | |
| Всего | 1 | 5 | 2 | 4 | 2 | 1 | 2 | 4 | 0 | 2 |
| 14-18 | 0 | 1 | 0 | 0 | 0 | 1 | 0 | 1 | 0 | 2 |
| 19-23 | 0 | 1 | 1 | 0 | 0 | 0 | 0 | 1 | 0 | 0 |
| 24-28 | 1 | 3 | 1 | 4 | 2 | 0 | 2 | 2 | 0 | 0 |
| Әйелдер Женщины | | | | | | | | | | |
| Барлығы | | | | | | | | | | |
| Всего | 49 | 50 | 15 | 6 | 19 | 140 | 168 | 161 | 95 | 74 |
| 14-18 | 1 | 6 | 4 | 2 | 4 | 29 | 35 | 41 | 37 | 31 |
| 19-23 | 24 | 15 | 3 | 2 | 5 | 44 | 44 | 40 | 32 | 12 |
| 24-28 | 24 | 29 | 8 | 2 | 10 | 67 | 89 | 80 | 26 | 31 |
| ТМД елдері страны СНГ | | | | | | | | | | |
| Барлығы | | | | | | | | | | |
| Всего | 46 | 46 | 12 | 5 | 16 | 139 | 162 | 155 | 91 | 73 |
| 14-18 | 1 | 6 | 3 | 2 | 3 | 29 | 35 | 41 | 35 | 31 |
| 19-23 | 24 | 13 | 3 | 2 | 5 | 44 | 43 | 38 | 30 | 12 |
| 24-28 | 21 | 27 | 6 | 1 | 8 | 66 | 84 | 76 | 26 | 30 |
| Басқа елдер Другие страны | | | | | | | | | | |
| Барлығы | | | | | | | | | | |
| Всего | 3 | 4 | 3 | 1 | 3 | 1 | 6 | 6 | 4 | 1 |
| 14-18 | 0 | 0 | 1 | 0 | 1 | 0 | 0 | 0 | 2 | 0 |
| 19-23 | 0 | 2 | 0 | 0 | 0 | 0 | 1 | 2 | 2 | 0 |
| 24-28 | 3 | 2 | 2 | 1 | 2 | 1 | 5 | 4 | 0 | 1 |

Жамбыл облысы
Жамбылская область

адам

человек

| Жас Возраст | Иммигранттар Иммигранты | | | | | Эмигранттар Эмигранты | | | | |
|--|----------------------------|------|------|------|------|--------------------------|------|------|------|------|
| | 2017 | 2018 | 2019 | 2020 | 2021 | 2017 | 2018 | 2019 | 2020 | 2021 |
| Ерлер Мужчины | | | | | | | | | | |
| Барлығы | | | | | | | | | | |
| Всего | 77 | 66 | 27 | 19 | 26 | 99 | 100 | 100 | 93 | 110 |
| 14-18 | 20 | 15 | 8 | 5 | 3 | 20 | 32 | 31 | 32 | 41 |
| 19-23 | 28 | 27 | 6 | 6 | 10 | 38 | 30 | 31 | 27 | 38 |
| 24-28 | 29 | 24 | 13 | 8 | 13 | 41 | 38 | 38 | 34 | 31 |
| ТМД елдері страны СНГ | | | | | | | | | | |
| Барлығы | | | | | | | | | | |
| Всего | 77 | 63 | 23 | 17 | 25 | 91 | 91 | 94 | 80 | 99 |
| 14-18 | 20 | 13 | 6 | 5 | 3 | 17 | 30 | 28 | 27 | 38 |
| 19-23 | 28 | 26 | 5 | 6 | 10 | 36 | 28 | 31 | 23 | 34 |
| 24-28 | 29 | 24 | 12 | 6 | 12 | 38 | 33 | 35 | 30 | 27 |

| Жас Возраст | Иммигранттар Иммигранты | | | | | Эмигранттар Эмигранты | | | | |
|--------------------------------------|----------------------------|------|------|------|------|--------------------------|------|------|------|------|
| | 2017 | 2018 | 2019 | 2020 | 2021 | 2017 | 2018 | 2019 | 2020 | 2021 |
| Басқа елдер Другие страны | | | | | | | | | | |
| Барлығы | | | | | | | | | | |
| Всего | 0 | 3 | 4 | 2 | 1 | 8 | 9 | 6 | 13 | 11 |
| 14-18 | 0 | 2 | 2 | 0 | 0 | 3 | 2 | 3 | 5 | 3 |
| 19-23 | 0 | 1 | 1 | 0 | 0 | 2 | 2 | 0 | 4 | 4 |
| 24-28 | 0 | 0 | 1 | 2 | 1 | 3 | 5 | 3 | 4 | 4 |
| Әйелдер Женщины | | | | | | | | | | |
| Барлығы | | | | | | | | | | |
| Всего | 116 | 104 | 26 | 15 | 44 | 145 | 104 | 141 | 115 | 135 |
| 14-18 | 17 | 14 | 7 | 2 | 8 | 35 | 20 | 40 | 28 | 53 |
| 19-23 | 50 | 48 | 7 | 5 | 15 | 42 | 38 | 44 | 41 | 40 |
| 24-28 | 49 | 42 | 12 | 8 | 21 | 68 | 46 | 57 | 46 | 42 |
| ТМД елдері страны СНГ | | | | | | | | | | |
| Барлығы | | | | | | | | | | |
| Всего | 113 | 100 | 25 | 15 | 42 | 134 | 90 | 116 | 94 | 116 |
| 14-18 | 17 | 10 | 6 | 2 | 8 | 33 | 19 | 27 | 19 | 47 |
| 19-23 | 50 | 48 | 7 | 5 | 14 | 40 | 31 | 40 | 34 | 34 |
| 24-28 | 46 | 42 | 12 | 8 | 20 | 61 | 40 | 49 | 41 | 35 |
| Басқа елдер Другие страны | | | | | | | | | | |
| Барлығы | | | | | | | | | | |
| Всего | 3 | 4 | 1 | 0 | 2 | 11 | 14 | 25 | 21 | 19 |
| 14-18 | 0 | 4 | 1 | 0 | 0 | 2 | 1 | 13 | 9 | 6 |
| 19-23 | 0 | 0 | 0 | 0 | 1 | 2 | 7 | 4 | 7 | 6 |
| 24-28 | 3 | 0 | 0 | 0 | 1 | 7 | 6 | 8 | 5 | 7 |

**Қарағанды облысы
Карагандинская область**

адам

человек

| Жас Возраст | Иммигранттар Иммигранты | | | | | Эмигранттар Эмигранты | | | | |
|--------------------------------------|----------------------------|------|------|------|------|--------------------------|------|------|------|------|
| | 2017 | 2018 | 2019 | 2020 | 2021 | 2017 | 2018 | 2019 | 2020 | 2021 |
| Ерлер Мужчины | | | | | | | | | | |
| Барлығы | | | | | | | | | | |
| Всего | 91 | 57 | 43 | 35 | 38 | 593 | 540 | 539 | 374 | 402 |
| 14-18 | 23 | 9 | 11 | 10 | 11 | 183 | 135 | 158 | 139 | 178 |
| 19-23 | 28 | 17 | 15 | 9 | 5 | 189 | 192 | 170 | 119 | 106 |
| 24-28 | 40 | 31 | 17 | 16 | 22 | 221 | 213 | 211 | 116 | 118 |
| ТМД елдері страны СНГ | | | | | | | | | | |
| Барлығы | | | | | | | | | | |
| Всего | 81 | 50 | 35 | 24 | 35 | 517 | 459 | 461 | 322 | 309 |
| 14-18 | 17 | 8 | 9 | 6 | 10 | 147 | 99 | 119 | 112 | 124 |
| 19-23 | 26 | 15 | 13 | 5 | 5 | 173 | 171 | 157 | 105 | 83 |
| 24-28 | 38 | 27 | 13 | 13 | 20 | 197 | 189 | 185 | 105 | 102 |
| Басқа елдер Другие страны | | | | | | | | | | |
| Барлығы | | | | | | | | | | |
| Всего | 10 | 7 | 8 | 11 | 3 | 76 | 81 | 78 | 52 | 93 |
| 14-18 | 6 | 1 | 2 | 4 | 1 | 36 | 36 | 39 | 27 | 54 |
| 19-23 | 2 | 2 | 2 | 4 | 0 | 16 | 21 | 13 | 14 | 23 |
| 24-28 | 2 | 4 | 4 | 3 | 2 | 24 | 24 | 26 | 11 | 16 |
| Әйелдер Женщины | | | | | | | | | | |
| Барлығы | | | | | | | | | | |
| Всего | 96 | 52 | 50 | 40 | 27 | 673 | 656 | 596 | 409 | 450 |
| 14-18 | 18 | 8 | 5 | 8 | 4 | 156 | 157 | 157 | 108 | 168 |
| 19-23 | 41 | 23 | 24 | 10 | 2 | 231 | 218 | 191 | 111 | 113 |
| 24-28 | 37 | 21 | 21 | 22 | 21 | 286 | 281 | 248 | 190 | 169 |

Жалғасы

Продолжение

| Жас Возраст | Иммигранттар Иммигранты | | | | | Эмигранттар Эмигранты | | | | |
|--------------------------------------|----------------------------|------|------|------|------|--------------------------|------|------|------|------|
| | 2017 | 2018 | 2019 | 2020 | 2021 | 2017 | 2018 | 2019 | 2020 | 2021 |
| ТМД елдері страны СНГ | | | | | | | | | | |
| Барлығы | | | | | | | | | | |
| Всего | 93 | 46 | 43 | 36 | 22 | 582 | 573 | 516 | 350 | 359 |
| 14-18 | 17 | 7 | 3 | 7 | 4 | 126 | 130 | 132 | 86 | 132 |
| 19-23 | 40 | 22 | 22 | 9 | 2 | 210 | 199 | 169 | 95 | 94 |
| 24-28 | 36 | 17 | 18 | 20 | 16 | 246 | 244 | 215 | 169 | 133 |
| Басқа елдер Другие страны | | | | | | | | | | |
| Барлығы | | | | | | | | | | |
| Всего | 3 | 6 | 7 | 4 | 5 | 91 | 83 | 80 | 59 | 91 |
| 14-18 | 1 | 1 | 2 | 1 | 0 | 30 | 27 | 25 | 22 | 36 |
| 19-23 | 1 | 1 | 2 | 1 | 0 | 21 | 19 | 22 | 16 | 19 |
| 24-28 | 1 | 4 | 3 | 2 | 5 | 40 | 37 | 33 | 21 | 36 |

**Қостанай облысы
Костанайская область**

адам

человек

| Жас Возраст | Иммигранттар Иммигранты | | | | | Эмигранттар Эмигранты | | | | |
|--------------------------------------|----------------------------|------|------|------|------|--------------------------|------|------|------|------|
| | 2017 | 2018 | 2019 | 2020 | 2021 | 2017 | 2018 | 2019 | 2020 | 2021 |
| Ерлер Мужчины | | | | | | | | | | |
| Барлығы | | | | | | | | | | |
| Всего | 93 | 156 | 123 | 58 | 83 | 531 | 591 | 495 | 300 | 265 |
| 14-18 | 15 | 31 | 24 | 17 | 15 | 127 | 160 | 156 | 102 | 103 |
| 19-23 | 33 | 46 | 39 | 16 | 32 | 168 | 197 | 137 | 85 | 58 |
| 24-28 | 45 | 79 | 60 | 25 | 36 | 236 | 234 | 202 | 113 | 104 |
| ТМД елдері страны СНГ | | | | | | | | | | |
| Барлығы | | | | | | | | | | |
| Всего | 88 | 151 | 112 | 56 | 77 | 482 | 528 | 463 | 279 | 239 |
| 14-18 | 11 | 30 | 20 | 17 | 14 | 108 | 145 | 141 | 92 | 87 |
| 19-23 | 32 | 44 | 36 | 15 | 30 | 160 | 172 | 131 | 81 | 56 |
| 24-28 | 45 | 77 | 56 | 24 | 33 | 214 | 211 | 191 | 106 | 96 |
| Басқа елдер Другие страны | | | | | | | | | | |
| Барлығы | | | | | | | | | | |
| Всего | 5 | 5 | 11 | 2 | 6 | 49 | 63 | 32 | 21 | 26 |
| 14-18 | 4 | 1 | 4 | 0 | 1 | 19 | 15 | 15 | 10 | 16 |
| 19-23 | 1 | 2 | 3 | 1 | 2 | 8 | 25 | 6 | 4 | 2 |
| 24-28 | 0 | 2 | 4 | 1 | 3 | 22 | 23 | 11 | 7 | 8 |
| Әйелдер Женщины | | | | | | | | | | |
| Барлығы | | | | | | | | | | |
| Всего | 136 | 166 | 121 | 76 | 83 | 572 | 711 | 603 | 332 | 336 |
| 14-18 | 19 | 20 | 26 | 22 | 13 | 118 | 157 | 158 | 79 | 117 |
| 19-23 | 47 | 66 | 40 | 24 | 35 | 184 | 221 | 157 | 105 | 107 |
| 24-28 | 70 | 80 | 55 | 30 | 35 | 270 | 333 | 288 | 148 | 112 |
| ТМД елдері страны СНГ | | | | | | | | | | |
| Барлығы | | | | | | | | | | |
| Всего | 134 | 154 | 112 | 70 | 76 | 514 | 629 | 551 | 303 | 289 |
| 14-18 | 18 | 18 | 21 | 18 | 13 | 104 | 135 | 141 | 72 | 101 |
| 19-23 | 46 | 59 | 38 | 22 | 34 | 166 | 199 | 150 | 97 | 94 |
| 24-28 | 70 | 77 | 53 | 30 | 29 | 244 | 295 | 260 | 134 | 94 |
| Басқа елдер Другие страны | | | | | | | | | | |
| Барлығы | | | | | | | | | | |
| Всего | 2 | 12 | 9 | 6 | 7 | 58 | 82 | 52 | 29 | 47 |
| 14-18 | 1 | 2 | 5 | 4 | 0 | 14 | 22 | 17 | 7 | 16 |
| 19-23 | 1 | 7 | 2 | 2 | 1 | 18 | 22 | 7 | 8 | 13 |
| 24-28 | 0 | 3 | 2 | 0 | 6 | 26 | 38 | 28 | 14 | 18 |

Қызылорда облысы
Кызылординская область

адам

человек

| Жас Возраст | Иммигранттар Иммигранты | | | | | Эмигранттар Эмигранты | | | | |
|--|----------------------------|------|------|------|------|--------------------------|------|------|------|------|
| | 2017 | 2018 | 2019 | 2020 | 2021 | 2017 | 2018 | 2019 | 2020 | 2021 |
| Ерлер Мужчины | | | | | | | | | | |
| Барлығы | | | | | | | | | | |
| Всего | 5 | 7 | 1 | 10 | 2 | 8 | 10 | 6 | 4 | 5 |
| 14-18 | 1 | 1 | 0 | 1 | 0 | 3 | 2 | 0 | 0 | 1 |
| 19-23 | 4 | 2 | 0 | 5 | 1 | 1 | 2 | 3 | 2 | 2 |
| 24-28 | 0 | 4 | 1 | 4 | 1 | 4 | 6 | 3 | 2 | 2 |
| ТМД елдері страны СНГ | | | | | | | | | | |
| Барлығы | | | | | | | | | | |
| Всего | 4 | 4 | 1 | 9 | 2 | 8 | 9 | 5 | 0 | 5 |
| 14-18 | 1 | 1 | 0 | 1 | 0 | 3 | 2 | 0 | 0 | 1 |
| 19-23 | 3 | 1 | 0 | 4 | 1 | 1 | 1 | 2 | 0 | 2 |
| 24-28 | 0 | 2 | 1 | 4 | 1 | 4 | 6 | 3 | 0 | 2 |
| Басқа елдер Другие страны | | | | | | | | | | |
| Барлығы | | | | | | | | | | |
| Всего | 1 | 3 | 0 | 1 | 0 | 0 | 1 | 1 | 4 | 0 |
| 14-18 | 0 | 0 | 0 | 0 | 0 | 0 | 0 | 0 | 0 | 0 |
| 19-23 | 1 | 1 | 0 | 1 | 0 | 0 | 1 | 1 | 2 | 0 |
| 24-28 | 0 | 2 | 0 | 0 | 0 | 0 | 0 | 0 | 2 | 0 |
| Әйелдер Женщины | | | | | | | | | | |
| Барлығы | | | | | | | | | | |
| Всего | 3 | 3 | 8 | 4 | 2 | 5 | 5 | 8 | 3 | 5 |
| 14-18 | 0 | 0 | 1 | 0 | 1 | 1 | 2 | 0 | 0 | 1 |
| 19-23 | 2 | 3 | 4 | 2 | 0 | 2 | 2 | 6 | 2 | 1 |
| 24-28 | 1 | 0 | 3 | 2 | 1 | 2 | 1 | 2 | 1 | 3 |
| ТМД елдері страны СНГ | | | | | | | | | | |
| Барлығы | | | | | | | | | | |
| Всего | 3 | 3 | 8 | 4 | 2 | 5 | 5 | 6 | 1 | 4 |
| 14-18 | 0 | 0 | 1 | 0 | 1 | 1 | 2 | 0 | 0 | 1 |
| 19-23 | 2 | 3 | 4 | 2 | 0 | 2 | 2 | 4 | 0 | 1 |
| 24-28 | 1 | 0 | 3 | 2 | 1 | 2 | 1 | 2 | 1 | 2 |
| Басқа елдер Другие страны | | | | | | | | | | |
| Барлығы | | | | | | | | | | |
| Всего | 0 | 0 | 0 | 0 | 0 | 0 | 0 | 2 | 2 | 1 |
| 14-18 | 0 | 0 | 0 | 0 | 0 | 0 | 0 | 0 | 0 | 0 |
| 19-23 | 0 | 0 | 0 | 0 | 0 | 0 | 0 | 2 | 2 | 0 |
| 24-28 | 0 | 0 | 0 | 0 | 0 | 0 | 0 | 0 | 0 | 1 |

Маңғыстау облысы
Мангистауская область

адам

человек

| Жас Возраст | Иммигранттар Иммигранты | | | | | Эмигранттар Эмигранты | | | | |
|--|----------------------------|------|------|------|------|--------------------------|------|------|------|------|
| | 2017 | 2018 | 2019 | 2020 | 2021 | 2017 | 2018 | 2019 | 2020 | 2021 |
| Ерлер Мужчины | | | | | | | | | | |
| Барлығы | | | | | | | | | | |
| Всего | 297 | 261 | 370 | 341 | 469 | 36 | 33 | 52 | 14 | 33 |
| 14-18 | 42 | 41 | 64 | 94 | 66 | 9 | 8 | 9 | 5 | 19 |
| 19-23 | 117 | 107 | 147 | 119 | 190 | 11 | 10 | 21 | 3 | 2 |
| 24-28 | 138 | 113 | 159 | 128 | 213 | 16 | 15 | 22 | 6 | 12 |
| ТМД елдері страны СНГ | | | | | | | | | | |
| Барлығы | | | | | | | | | | |
| Всего | 284 | 249 | 330 | 308 | 449 | 35 | 33 | 50 | 13 | 32 |
| 14-18 | 39 | 37 | 52 | 86 | 62 | 9 | 8 | 9 | 4 | 18 |
| 19-23 | 115 | 104 | 139 | 107 | 182 | 11 | 10 | 20 | 3 | 2 |
| 24-28 | 130 | 108 | 139 | 115 | 205 | 15 | 15 | 21 | 6 | 12 |

Жалғасы

Продолжение

| Жас Возраст | Иммигранттар Иммигранты | | | | | Эмигранттар Эмигранты | | | | |
|--------------------------------------|----------------------------|------|------|------|------|--------------------------|------|------|------|------|
| | 2017 | 2018 | 2019 | 2020 | 2021 | 2017 | 2018 | 2019 | 2020 | 2021 |
| Басқа елдер Другие страны | | | | | | | | | | |
| Барлығы | | | | | | | | | | |
| Всего | 13 | 12 | 40 | 33 | 20 | 1 | 0 | 2 | 1 | 1 |
| 14-18 | 3 | 4 | 12 | 8 | 4 | 0 | 0 | 0 | 1 | 1 |
| 19-23 | 2 | 3 | 8 | 12 | 8 | 0 | 0 | 1 | 0 | 0 |
| 24-28 | 8 | 5 | 20 | 13 | 8 | 1 | 0 | 1 | 0 | 0 |
| Әйелдер Женщины | | | | | | | | | | |
| Барлығы | | | | | | | | | | |
| Всего | 352 | 361 | 476 | 418 | 443 | 55 | 62 | 70 | 23 | 30 |
| 14-18 | 35 | 34 | 70 | 106 | 52 | 9 | 14 | 13 | 10 | 13 |
| 19-23 | 162 | 166 | 212 | 168 | 207 | 18 | 22 | 29 | 4 | 8 |
| 24-28 | 155 | 161 | 194 | 144 | 184 | 28 | 26 | 28 | 9 | 9 |
| ТМД елдері страны СНГ | | | | | | | | | | |
| Барлығы | | | | | | | | | | |
| Всего | 335 | 350 | 445 | 386 | 422 | 51 | 59 | 68 | 23 | 30 |
| 14-18 | 35 | 33 | 65 | 96 | 50 | 8 | 14 | 12 | 10 | 13 |
| 19-23 | 156 | 164 | 199 | 157 | 199 | 18 | 22 | 29 | 4 | 8 |
| 24-28 | 144 | 153 | 181 | 133 | 173 | 25 | 23 | 27 | 9 | 9 |
| Басқа елдер Другие страны | | | | | | | | | | |
| Барлығы | | | | | | | | | | |
| Всего | 17 | 11 | 31 | 32 | 21 | 4 | 3 | 2 | 0 | 0 |
| 14-18 | 0 | 1 | 5 | 10 | 2 | 1 | 0 | 1 | 0 | 0 |
| 19-23 | 6 | 2 | 13 | 11 | 8 | 0 | 0 | 0 | 0 | 0 |
| 24-28 | 11 | 8 | 13 | 11 | 11 | 3 | 3 | 1 | 0 | 0 |

**Павлодар облысы
Павлодарская область**

адам

человек

| Жас Возраст | Иммигранттар Иммигранты | | | | | Эмигранттар Эмигранты | | | | |
|--------------------------------------|----------------------------|------|------|------|------|--------------------------|------|------|------|------|
| | 2017 | 2018 | 2019 | 2020 | 2021 | 2017 | 2018 | 2019 | 2020 | 2021 |
| Ерлер Мужчины | | | | | | | | | | |
| Барлығы | | | | | | | | | | |
| Всего | 90 | 68 | 44 | 44 | 57 | 412 | 420 | 493 | 288 | 317 |
| 14-18 | 12 | 12 | 4 | 11 | 15 | 106 | 101 | 146 | 100 | 117 |
| 19-23 | 30 | 24 | 14 | 15 | 16 | 132 | 157 | 148 | 86 | 89 |
| 24-28 | 48 | 32 | 26 | 18 | 26 | 174 | 162 | 199 | 102 | 111 |
| ТМД елдері страны СНГ | | | | | | | | | | |
| Барлығы | | | | | | | | | | |
| Всего | 77 | 54 | 27 | 27 | 41 | 363 | 383 | 455 | 263 | 270 |
| 14-18 | 11 | 8 | 2 | 8 | 13 | 90 | 92 | 135 | 89 | 94 |
| 19-23 | 28 | 19 | 7 | 7 | 8 | 118 | 145 | 141 | 82 | 77 |
| 24-28 | 38 | 27 | 18 | 12 | 20 | 155 | 146 | 179 | 92 | 99 |
| Басқа елдер Другие страны | | | | | | | | | | |
| Барлығы | | | | | | | | | | |
| Всего | 13 | 14 | 17 | 17 | 16 | 49 | 37 | 38 | 25 | 47 |
| 14-18 | 1 | 4 | 2 | 3 | 2 | 16 | 9 | 11 | 11 | 23 |
| 19-23 | 2 | 5 | 7 | 8 | 8 | 14 | 12 | 7 | 4 | 12 |
| 24-28 | 10 | 5 | 8 | 6 | 6 | 19 | 16 | 20 | 10 | 12 |
| Әйелдер Женщины | | | | | | | | | | |
| Барлығы | | | | | | | | | | |
| Всего | 59 | 57 | 40 | 49 | 55 | 482 | 505 | 599 | 381 | 348 |
| 14-18 | 7 | 5 | 10 | 8 | 8 | 100 | 121 | 152 | 108 | 109 |
| 19-23 | 27 | 27 | 14 | 22 | 24 | 175 | 158 | 213 | 123 | 106 |
| 24-28 | 25 | 25 | 16 | 19 | 23 | 207 | 226 | 234 | 150 | 133 |

| Жас Возраст | Иммигранттар Иммигранты | | | | | Эмигранттар Эмигранты | | | | |
|--------------------------------------|----------------------------|------|------|------|------|--------------------------|------|------|------|------|
| | 2017 | 2018 | 2019 | 2020 | 2021 | 2017 | 2018 | 2019 | 2020 | 2021 |
| ТМД елдері страны СНГ | | | | | | | | | | |
| Барлығы | | | | | | | | | | |
| Всего | 51 | 41 | 30 | 31 | 35 | 424 | 441 | 547 | 348 | 301 |
| 14-18 | 5 | 4 | 7 | 5 | 6 | 83 | 105 | 135 | 94 | 85 |
| 19-23 | 26 | 19 | 8 | 12 | 16 | 160 | 141 | 201 | 114 | 101 |
| 24-28 | 20 | 18 | 15 | 14 | 13 | 181 | 195 | 211 | 140 | 115 |
| Басқа елдер Другие страны | | | | | | | | | | |
| Барлығы | | | | | | | | | | |
| Всего | 8 | 16 | 10 | 18 | 20 | 58 | 64 | 52 | 33 | 47 |
| 14-18 | 2 | 1 | 3 | 3 | 2 | 17 | 16 | 17 | 14 | 24 |
| 19-23 | 1 | 8 | 6 | 10 | 8 | 15 | 17 | 12 | 9 | 5 |
| 24-28 | 5 | 7 | 1 | 5 | 10 | 26 | 31 | 23 | 10 | 18 |

**Солтүстік Қазақстан облысы
Северо-Казахстанская область**

адам

человек

| Жас Возраст | Иммигранттар Иммигранты | | | | | Эмигранттар Эмигранты | | | | |
|--------------------------------------|----------------------------|------|------|------|------|--------------------------|------|------|------|------|
| | 2017 | 2018 | 2019 | 2020 | 2021 | 2017 | 2018 | 2019 | 2020 | 2021 |
| Ерлер Мужчины | | | | | | | | | | |
| Барлығы | | | | | | | | | | |
| Всего | 125 | 99 | 100 | 75 | 61 | 372 | 437 | 422 | 228 | 244 |
| 14-18 | 23 | 20 | 20 | 28 | 13 | 87 | 95 | 99 | 64 | 60 |
| 19-23 | 48 | 40 | 34 | 25 | 23 | 134 | 154 | 159 | 84 | 87 |
| 24-28 | 54 | 39 | 46 | 22 | 25 | 151 | 188 | 164 | 80 | 97 |
| ТМД елдері страны СНГ | | | | | | | | | | |
| Барлығы | | | | | | | | | | |
| Всего | 104 | 81 | 91 | 55 | 58 | 355 | 406 | 386 | 205 | 212 |
| 14-18 | 18 | 16 | 18 | 25 | 11 | 83 | 77 | 83 | 58 | 50 |
| 19-23 | 35 | 32 | 32 | 15 | 22 | 126 | 151 | 147 | 74 | 79 |
| 24-28 | 51 | 33 | 41 | 15 | 25 | 146 | 178 | 156 | 73 | 83 |
| Басқа елдер Другие страны | | | | | | | | | | |
| Барлығы | | | | | | | | | | |
| Всего | 21 | 18 | 9 | 20 | 3 | 17 | 31 | 36 | 23 | 32 |
| 14-18 | 5 | 4 | 2 | 3 | 2 | 4 | 18 | 16 | 6 | 10 |
| 19-23 | 13 | 8 | 2 | 10 | 1 | 8 | 3 | 12 | 10 | 8 |
| 24-28 | 3 | 6 | 5 | 7 | 0 | 5 | 10 | 8 | 7 | 14 |
| Әйелдер Женщины | | | | | | | | | | |
| Барлығы | | | | | | | | | | |
| Всего | 105 | 110 | 65 | 70 | 56 | 451 | 502 | 567 | 302 | 306 |
| 14-18 | 14 | 19 | 18 | 28 | 21 | 81 | 85 | 114 | 62 | 75 |
| 19-23 | 41 | 44 | 22 | 18 | 17 | 166 | 204 | 211 | 130 | 108 |
| 24-28 | 50 | 47 | 25 | 24 | 18 | 204 | 213 | 242 | 110 | 123 |
| ТМД елдері страны СНГ | | | | | | | | | | |
| Барлығы | | | | | | | | | | |
| Всего | 88 | 87 | 57 | 58 | 54 | 419 | 465 | 526 | 275 | 272 |
| 14-18 | 11 | 15 | 15 | 24 | 20 | 74 | 73 | 100 | 54 | 66 |
| 19-23 | 30 | 29 | 19 | 11 | 17 | 157 | 198 | 195 | 123 | 100 |
| 24-28 | 47 | 43 | 23 | 23 | 17 | 188 | 194 | 231 | 98 | 106 |
| Басқа елдер Другие страны | | | | | | | | | | |
| Барлығы | | | | | | | | | | |
| Всего | 17 | 23 | 8 | 12 | 2 | 32 | 37 | 41 | 27 | 34 |
| 14-18 | 3 | 4 | 3 | 4 | 1 | 7 | 12 | 14 | 8 | 9 |
| 19-23 | 11 | 15 | 3 | 7 | 0 | 9 | 6 | 16 | 7 | 8 |
| 24-28 | 3 | 4 | 2 | 1 | 1 | 16 | 19 | 11 | 12 | 17 |

Түркістан облысы
Туркестанская область

адам

человек

| Жас Возраст | Иммигранттар Иммигранты | | | | | Эмигранттар Эмигранты | | | | |
|--|----------------------------|------|------|------|------|--------------------------|------|------|------|------|
| | 2017 | 2018 | 2019 | 2020 | 2021 | 2017 | 2018 | 2019 | 2020 | 2021 |
| Ерлер Мужчины | | | | | | | | | | |
| Барлығы | | | | | | | | | | |
| Всего | 72 | 72 | 29 | 285 | 62 | 21 | 44 | 34 | 27 | 27 |
| 14-18 | 13 | 16 | 5 | 88 | 12 | 6 | 13 | 8 | 10 | 7 |
| 19-23 | 25 | 30 | 15 | 142 | 18 | 7 | 18 | 9 | 7 | 9 |
| 24-28 | 34 | 26 | 9 | 55 | 32 | 8 | 13 | 17 | 10 | 11 |
| ТМД елдері страны СНГ | | | | | | | | | | |
| Барлығы | | | | | | | | | | |
| Всего | 67 | 70 | 28 | 220 | 56 | 18 | 35 | 32 | 24 | 25 |
| 14-18 | 12 | 16 | 5 | 72 | 11 | 5 | 10 | 8 | 7 | 7 |
| 19-23 | 24 | 30 | 14 | 101 | 16 | 7 | 14 | 9 | 7 | 9 |
| 24-28 | 31 | 24 | 9 | 47 | 29 | 6 | 11 | 15 | 10 | 9 |
| Басқа елдер Другие страны | | | | | | | | | | |
| Барлығы | | | | | | | | | | |
| Всего | 5 | 2 | 1 | 65 | 6 | 3 | 9 | 2 | 3 | 2 |
| 14-18 | 1 | 0 | 0 | 16 | 1 | 1 | 3 | 0 | 3 | 0 |
| 19-23 | 1 | 0 | 1 | 41 | 2 | 0 | 4 | 0 | 0 | 0 |
| 24-28 | 3 | 2 | 0 | 8 | 3 | 2 | 2 | 2 | 0 | 2 |
| Әйелдер Женщины | | | | | | | | | | |
| Барлығы | | | | | | | | | | |
| Всего | 120 | 169 | 81 | 153 | 115 | 24 | 44 | 48 | 24 | 40 |
| 14-18 | 26 | 23 | 11 | 51 | 9 | 4 | 14 | 7 | 7 | 11 |
| 19-23 | 50 | 83 | 43 | 77 | 59 | 4 | 14 | 16 | 8 | 9 |
| 24-28 | 44 | 63 | 27 | 25 | 47 | 16 | 16 | 25 | 9 | 20 |
| ТМД елдері страны СНГ | | | | | | | | | | |
| Барлығы | | | | | | | | | | |
| Всего | 119 | 168 | 77 | 120 | 113 | 21 | 40 | 45 | 23 | 35 |
| 14-18 | 26 | 23 | 10 | 45 | 9 | 4 | 13 | 7 | 6 | 8 |
| 19-23 | 50 | 82 | 41 | 56 | 59 | 4 | 12 | 14 | 8 | 9 |
| 24-28 | 43 | 63 | 26 | 19 | 45 | 13 | 15 | 24 | 9 | 18 |
| Басқа елдер Другие страны | | | | | | | | | | |
| Барлығы | | | | | | | | | | |
| Всего | 1 | 1 | 4 | 33 | 2 | 3 | 4 | 3 | 1 | 5 |
| 14-18 | 0 | 0 | 1 | 6 | 0 | 0 | 1 | 0 | 1 | 3 |
| 19-23 | 0 | 1 | 2 | 21 | 0 | 0 | 2 | 2 | 0 | 0 |
| 24-28 | 1 | 0 | 1 | 6 | 2 | 3 | 1 | 1 | 0 | 2 |

Шығыс Қазақстан облысы
Восточно-Казахстанская область

адам

человек

| Жас Возраст | Иммигранттар Иммигранты | | | | | Эмигранттар Эмигранты | | | | |
|--|----------------------------|------|------|------|------|--------------------------|------|------|------|------|
| | 2017 | 2018 | 2019 | 2020 | 2021 | 2017 | 2018 | 2019 | 2020 | 2021 |
| Ерлер Мужчины | | | | | | | | | | |
| Барлығы | | | | | | | | | | |
| Всего | 123 | 94 | 77 | 53 | 54 | 555 | 682 | 666 | 486 | 375 |
| 14-18 | 19 | 22 | 12 | 14 | 11 | 129 | 160 | 143 | 134 | 107 |
| 19-23 | 61 | 33 | 25 | 17 | 19 | 181 | 206 | 235 | 178 | 140 |
| 24-28 | 43 | 39 | 40 | 22 | 24 | 245 | 316 | 288 | 174 | 128 |
| ТМД елдері страны СНГ | | | | | | | | | | |
| Барлығы | | | | | | | | | | |
| Всего | 86 | 70 | 61 | 36 | 45 | 541 | 669 | 650 | 477 | 363 |
| 14-18 | 9 | 13 | 6 | 9 | 6 | 124 | 158 | 136 | 130 | 101 |
| 19-23 | 40 | 26 | 21 | 11 | 18 | 177 | 203 | 231 | 176 | 138 |
| 24-28 | 37 | 31 | 34 | 16 | 21 | 240 | 308 | 283 | 171 | 124 |

| Жас Возраст | Иммигранттар Иммигранты | | | | | Эмигранттар Эмигранты | | | | |
|--------------------------------------|----------------------------|------|------|------|------|--------------------------|------|------|------|------|
| | 2017 | 2018 | 2019 | 2020 | 2021 | 2017 | 2018 | 2019 | 2020 | 2021 |
| Басқа елдер Другие страны | | | | | | | | | | |
| Барлығы | | | | | | | | | | |
| Всего | 37 | 24 | 16 | 17 | 9 | 14 | 13 | 16 | 9 | 12 |
| 14-18 | 10 | 9 | 6 | 5 | 5 | 5 | 2 | 7 | 4 | 6 |
| 19-23 | 21 | 7 | 4 | 6 | 1 | 4 | 3 | 4 | 2 | 2 |
| 24-28 | 6 | 8 | 6 | 6 | 3 | 5 | 8 | 5 | 3 | 4 |
| Әйелдер Женщины | | | | | | | | | | |
| Барлығы | | | | | | | | | | |
| Всего | 114 | 94 | 74 | 46 | 46 | 646 | 744 | 845 | 487 | 484 |
| 14-18 | 16 | 19 | 12 | 13 | 10 | 104 | 145 | 155 | 129 | 129 |
| 19-23 | 53 | 32 | 36 | 16 | 15 | 248 | 289 | 326 | 171 | 208 |
| 24-28 | 45 | 43 | 26 | 17 | 21 | 294 | 310 | 364 | 187 | 147 |
| ТМД елдері страны СНГ | | | | | | | | | | |
| Барлығы | | | | | | | | | | |
| Всего | 88 | 61 | 48 | 34 | 34 | 628 | 726 | 817 | 472 | 458 |
| 14-18 | 14 | 10 | 7 | 9 | 10 | 100 | 140 | 149 | 126 | 119 |
| 19-23 | 37 | 18 | 23 | 12 | 9 | 243 | 286 | 319 | 168 | 202 |
| 24-28 | 37 | 33 | 18 | 13 | 15 | 285 | 300 | 349 | 178 | 137 |
| Басқа елдер Другие страны | | | | | | | | | | |
| Барлығы | | | | | | | | | | |
| Всего | 26 | 33 | 26 | 12 | 12 | 18 | 18 | 28 | 15 | 26 |
| 14-18 | 2 | 9 | 5 | 4 | 0 | 4 | 5 | 6 | 3 | 10 |
| 19-23 | 16 | 14 | 13 | 4 | 6 | 5 | 3 | 7 | 3 | 6 |
| 24-28 | 8 | 10 | 8 | 4 | 6 | 9 | 10 | 15 | 9 | 10 |

**Астана қаласы
г.Астана**

адам

человек

| Жас Возраст | Иммигранттар Иммигранты | | | | | Эмигранттар Эмигранты | | | | |
|--------------------------------------|----------------------------|------|------|------|------|--------------------------|------|------|------|------|
| | 2017 | 2018 | 2019 | 2020 | 2021 | 2017 | 2018 | 2019 | 2020 | 2021 |
| Ерлер Мужчины | | | | | | | | | | |
| Барлығы | | | | | | | | | | |
| Всего | 85 | 105 | 103 | 104 | 124 | 104 | 140 | 143 | 96 | 120 |
| 14-18 | 12 | 25 | 29 | 43 | 29 | 38 | 41 | 38 | 45 | 58 |
| 19-23 | 30 | 32 | 27 | 29 | 43 | 29 | 44 | 41 | 25 | 31 |
| 24-28 | 43 | 48 | 47 | 32 | 52 | 37 | 55 | 64 | 26 | 31 |
| ТМД елдері страны СНГ | | | | | | | | | | |
| Барлығы | | | | | | | | | | |
| Всего | 49 | 61 | 51 | 38 | 87 | 89 | 116 | 121 | 77 | 70 |
| 14-18 | 4 | 9 | 8 | 13 | 21 | 32 | 34 | 31 | 37 | 38 |
| 19-23 | 19 | 19 | 17 | 13 | 28 | 22 | 40 | 34 | 19 | 12 |
| 24-28 | 26 | 33 | 26 | 12 | 38 | 35 | 42 | 56 | 21 | 20 |
| Басқа елдер Другие страны | | | | | | | | | | |
| Барлығы | | | | | | | | | | |
| Всего | 36 | 44 | 52 | 66 | 37 | 15 | 24 | 22 | 19 | 50 |
| 14-18 | 8 | 16 | 21 | 30 | 8 | 6 | 7 | 7 | 8 | 20 |
| 19-23 | 11 | 13 | 10 | 16 | 15 | 7 | 4 | 7 | 6 | 19 |
| 24-28 | 17 | 15 | 21 | 20 | 14 | 2 | 13 | 8 | 5 | 11 |
| Әйелдер Женщины | | | | | | | | | | |
| Барлығы | | | | | | | | | | |
| Всего | 89 | 102 | 135 | 122 | 116 | 127 | 187 | 164 | 126 | 153 |
| 14-18 | 8 | 18 | 23 | 29 | 19 | 26 | 37 | 36 | 37 | 49 |
| 19-23 | 28 | 38 | 43 | 40 | 43 | 31 | 43 | 51 | 34 | 37 |
| 24-28 | 53 | 46 | 69 | 53 | 54 | 70 | 107 | 77 | 55 | 67 |

Жалғасы

Продолжение

| Жас Возраст | Иммигранттар Иммигранты | | | | | Эмигранттар Эмигранты | | | | |
|--------------------------------------|----------------------------|------|------|------|------|--------------------------|------|------|------|------|
| | 2017 | 2018 | 2019 | 2020 | 2021 | 2017 | 2018 | 2019 | 2020 | 2021 |
| ТМД елдері страны СНГ | | | | | | | | | | |
| Барлығы | | | | | | | | | | |
| Всего | 67 | 61 | 90 | 68 | 86 | 91 | 141 | 133 | 98 | 98 |
| 14-18 | 6 | 11 | 13 | 16 | 12 | 20 | 29 | 30 | 24 | 33 |
| 19-23 | 21 | 20 | 35 | 23 | 33 | 24 | 29 | 43 | 29 | 29 |
| 24-28 | 40 | 30 | 42 | 29 | 41 | 47 | 83 | 60 | 45 | 36 |
| Басқа елдер Другие страны | | | | | | | | | | |
| Барлығы | | | | | | | | | | |
| Всего | 22 | 41 | 45 | 54 | 30 | 36 | 46 | 31 | 28 | 55 |
| 14-18 | 2 | 7 | 10 | 13 | 7 | 6 | 8 | 6 | 13 | 16 |
| 19-23 | 7 | 18 | 8 | 17 | 10 | 7 | 14 | 8 | 5 | 8 |
| 24-28 | 13 | 16 | 27 | 24 | 13 | 23 | 24 | 17 | 10 | 31 |

**Алматы қаласы
г. Алматы**

адам

человек

| Жас Возраст | Иммигранттар Иммигранты | | | | | Эмигранттар Эмигранты | | | | |
|--------------------------------------|----------------------------|------|------|------|------|--------------------------|------|------|------|------|
| | 2017 | 2018 | 2019 | 2020 | 2021 | 2017 | 2018 | 2019 | 2020 | 2021 |
| Ерлер Мужчины | | | | | | | | | | |
| Барлығы | | | | | | | | | | |
| Всего | 177 | 146 | 169 | 205 | 249 | 290 | 259 | 222 | 162 | 232 |
| 14-18 | 49 | 34 | 33 | 68 | 79 | 94 | 87 | 88 | 75 | 109 |
| 19-23 | 51 | 45 | 58 | 53 | 64 | 79 | 66 | 42 | 37 | 64 |
| 24-28 | 77 | 67 | 78 | 84 | 106 | 117 | 106 | 92 | 50 | 59 |
| ТМД елдері страны СНГ | | | | | | | | | | |
| Барлығы | | | | | | | | | | |
| Всего | 137 | 95 | 91 | 98 | 140 | 247 | 225 | 193 | 131 | 175 |
| 14-18 | 30 | 23 | 14 | 39 | 50 | 76 | 74 | 78 | 64 | 80 |
| 19-23 | 46 | 32 | 39 | 25 | 38 | 65 | 60 | 36 | 28 | 50 |
| 24-28 | 61 | 40 | 38 | 34 | 52 | 106 | 91 | 79 | 39 | 45 |
| Басқа елдер Другие страны | | | | | | | | | | |
| Барлығы | | | | | | | | | | |
| Всего | 40 | 51 | 78 | 107 | 109 | 43 | 34 | 29 | 31 | 57 |
| 14-18 | 19 | 11 | 19 | 29 | 29 | 18 | 13 | 10 | 11 | 29 |
| 19-23 | 5 | 13 | 19 | 28 | 26 | 14 | 6 | 6 | 9 | 14 |
| 24-28 | 16 | 27 | 40 | 50 | 54 | 11 | 15 | 13 | 11 | 14 |
| Әйелдер Женщины | | | | | | | | | | |
| Барлығы | | | | | | | | | | |
| Всего | 272 | 260 | 185 | 259 | 298 | 293 | 314 | 269 | 215 | 259 |
| 14-18 | 45 | 45 | 42 | 57 | 73 | 76 | 87 | 69 | 90 | 98 |
| 19-23 | 90 | 87 | 64 | 86 | 84 | 67 | 73 | 63 | 41 | 55 |
| 24-28 | 137 | 128 | 79 | 116 | 141 | 150 | 154 | 137 | 84 | 106 |
| ТМД елдері страны СНГ | | | | | | | | | | |
| Барлығы | | | | | | | | | | |
| Всего | 227 | 198 | 125 | 155 | 215 | 239 | 249 | 221 | 161 | 176 |
| 14-18 | 29 | 30 | 25 | 30 | 54 | 64 | 69 | 57 | 72 | 73 |
| 19-23 | 79 | 65 | 46 | 49 | 61 | 50 | 57 | 49 | 33 | 38 |
| 24-28 | 119 | 103 | 54 | 76 | 100 | 125 | 123 | 115 | 56 | 65 |
| Басқа елдер Другие страны | | | | | | | | | | |
| Барлығы | | | | | | | | | | |
| Всего | 45 | 62 | 60 | 104 | 83 | 54 | 65 | 48 | 54 | 83 |
| 14-18 | 16 | 15 | 17 | 27 | 19 | 12 | 18 | 12 | 18 | 25 |
| 19-23 | 11 | 22 | 18 | 37 | 23 | 17 | 16 | 14 | 8 | 17 |
| 24-28 | 18 | 25 | 25 | 40 | 41 | 25 | 31 | 22 | 28 | 41 |

Шымкент қаласы
г. Шымкент

адам

человек

| Жас Возраст | Иммигранттар Иммигранты | | | | | Эмигранттар Эмигранты | | | | |
|----------------------|----------------------------|------|------|------|------|--------------------------|------|------|------|------|
| | 2017 | 2018 | 2019 | 2020 | 2021 | 2017 | 2018 | 2019 | 2020 | 2021 |
| Ерлер | | | | | | | | | | |
| Мужчины | | | | | | | | | | |
| Барлығы | | | | | | | | | | |
| Всего | 202 | 150 | 123 | 112 | 148 | 60 | 68 | 50 | 46 | 58 |
| 14-18 | 28 | 27 | 32 | 24 | 30 | 14 | 20 | 13 | 16 | 21 |
| 19-23 | 80 | 59 | 37 | 47 | 57 | 18 | 17 | 16 | 17 | 19 |
| 24-28 | 94 | 64 | 54 | 41 | 61 | 28 | 31 | 21 | 13 | 18 |
| ТМД елдері | | | | | | | | | | |
| страны СНГ | | | | | | | | | | |
| Барлығы | | | | | | | | | | |
| Всего | 188 | 133 | 104 | 78 | 134 | 56 | 63 | 47 | 43 | 55 |
| 14-18 | 24 | 23 | 24 | 16 | 23 | 14 | 18 | 13 | 15 | 19 |
| 19-23 | 79 | 50 | 33 | 34 | 55 | 18 | 15 | 15 | 17 | 19 |
| 24-28 | 85 | 60 | 47 | 28 | 56 | 24 | 30 | 19 | 11 | 17 |
| Басқа елдер | | | | | | | | | | |
| Другие страны | | | | | | | | | | |
| Барлығы | | | | | | | | | | |
| Всего | 14 | 17 | 19 | 34 | 14 | 4 | 5 | 3 | 3 | 3 |
| 14-18 | 4 | 4 | 8 | 8 | 7 | 0 | 2 | 0 | 1 | 2 |
| 19-23 | 1 | 9 | 4 | 13 | 2 | 0 | 2 | 1 | 0 | 0 |
| 24-28 | 9 | 4 | 7 | 13 | 5 | 4 | 1 | 2 | 2 | 1 |
| Әйелдер | | | | | | | | | | |
| Женщины | | | | | | | | | | |
| Барлығы | | | | | | | | | | |
| Всего | 237 | 260 | 213 | 170 | 218 | 68 | 75 | 48 | 56 | 42 |
| 14-18 | 29 | 26 | 28 | 20 | 31 | 7 | 13 | 12 | 17 | 13 |
| 19-23 | 114 | 133 | 105 | 85 | 100 | 27 | 22 | 8 | 16 | 10 |
| 24-28 | 94 | 101 | 80 | 65 | 87 | 34 | 40 | 28 | 23 | 19 |
| ТМД елдері | | | | | | | | | | |
| страны СНГ | | | | | | | | | | |
| Барлығы | | | | | | | | | | |
| Всего | 222 | 255 | 200 | 148 | 196 | 60 | 71 | 44 | 50 | 39 |
| 14-18 | 26 | 25 | 25 | 17 | 26 | 7 | 12 | 12 | 16 | 12 |
| 19-23 | 109 | 131 | 99 | 74 | 95 | 25 | 21 | 7 | 15 | 10 |
| 24-28 | 87 | 99 | 76 | 57 | 75 | 28 | 38 | 25 | 19 | 17 |
| Басқа елдер | | | | | | | | | | |
| Другие страны | | | | | | | | | | |
| Барлығы | | | | | | | | | | |
| Всего | 15 | 5 | 13 | 22 | 22 | 8 | 4 | 4 | 6 | 3 |
| 14-18 | 3 | 1 | 3 | 3 | 5 | 0 | 1 | 0 | 1 | 1 |
| 19-23 | 5 | 2 | 6 | 11 | 5 | 2 | 1 | 1 | 1 | 0 |
| 24-28 | 7 | 2 | 4 | 8 | 12 | 6 | 2 | 3 | 4 | 2 |

5.3 Жастардың ішкі көші-қоны Внутренняя миграция молодежи

Қазақстан Республикасы Республика Казахстан

адам

человек

| Жас Возраст | Барлық жастар Вся молодежь | | | | | Қала жастары Городская молодежь | | | | | Ауыл жастары Сельская молодежь | | | | |
|--------------------------|-------------------------------|---------|---------|---------|---------|------------------------------------|---------|---------|--------|---------|-----------------------------------|--------|--------|--------|--------|
| | 2017 | 2018 | 2019 | 2020 | 2021 | 2017 | 2018 | 2019 | 2020 | 2021 | 2017 | 2018 | 2019 | 2020 | 2021 |
| Келгендер ерлер | | | | | | | | | | | | | | | |
| Прибывшие мужчины | | | | | | | | | | | | | | | |
| Барлығы | | | | | | | | | | | | | | | |
| Всего | 128 370 | 132 856 | 149 780 | 113 085 | 125 094 | 85 282 | 88 313 | 94 960 | 73 669 | 86 651 | 43 088 | 44 543 | 54 820 | 39 416 | 38 443 |
| 14-18 | 29 523 | 35 647 | 40 915 | 26 868 | 30 559 | 19 886 | 24 485 | 24 288 | 16 934 | 21 183 | 9 637 | 11 162 | 16 627 | 9 934 | 9 376 |
| 19-23 | 45 695 | 48 328 | 50 599 | 38 787 | 42 873 | 30 518 | 31 898 | 31 992 | 24 733 | 28 998 | 15 177 | 16 430 | 18 607 | 14 054 | 13 875 |
| 24-28 | 53 152 | 48 881 | 58 266 | 47 430 | 51 662 | 34 878 | 31 930 | 38 680 | 32 002 | 36 470 | 18 274 | 16 951 | 19 586 | 15 428 | 15 192 |
| Кеткендер ерлер | | | | | | | | | | | | | | | |
| Выбывшие мужчины | | | | | | | | | | | | | | | |
| Барлығы | | | | | | | | | | | | | | | |
| Всего | 128 370 | 132 856 | 149 780 | 113 085 | 125 094 | 70 835 | 71 874 | 82 964 | 61 411 | 71 654 | 57 535 | 60 982 | 66 816 | 51 674 | 53 440 |
| 14-18 | 29 523 | 35 647 | 40 915 | 26 868 | 30 559 | 15 390 | 17 789 | 21 559 | 13 791 | 16 930 | 14 133 | 17 858 | 19 356 | 13 077 | 13 629 |
| 19-23 | 45 695 | 48 328 | 50 599 | 38 787 | 42 873 | 24 932 | 25 637 | 28 121 | 21 012 | 24 081 | 20 763 | 22 691 | 22 478 | 17 775 | 18 792 |
| 24-28 | 53 152 | 48 881 | 58 266 | 47 430 | 51 662 | 30 513 | 28 448 | 33 284 | 26 608 | 30 643 | 22 639 | 20 433 | 24 982 | 20 822 | 21 019 |
| Келгендер әйелдер | | | | | | | | | | | | | | | |
| Прибывшие женщины | | | | | | | | | | | | | | | |
| Барлығы | | | | | | | | | | | | | | | |
| Всего | 169 360 | 163 000 | 187 625 | 150 806 | 152 538 | 109 847 | 107 126 | 113 637 | 94 742 | 104 108 | 59 513 | 55 874 | 73 988 | 56 064 | 48 430 |
| 14-18 | 29 415 | 32 350 | 37 352 | 26 476 | 28 588 | 20 173 | 22 680 | 21 442 | 15 917 | 19 522 | 9 242 | 9 670 | 15 910 | 10 559 | 9 066 |
| 19-23 | 69 546 | 67 044 | 71 646 | 60 087 | 58 547 | 43 951 | 43 310 | 42 430 | 36 183 | 38 473 | 25 595 | 23 734 | 29 216 | 23 904 | 20 074 |
| 24-28 | 70 399 | 63 606 | 78 627 | 64 243 | 65 403 | 45 723 | 41 136 | 49 765 | 42 642 | 46 113 | 24 676 | 22 470 | 28 862 | 21 601 | 19 290 |
| Кеткендер әйелдер | | | | | | | | | | | | | | | |
| Выбывшие женщины | | | | | | | | | | | | | | | |
| Барлығы | | | | | | | | | | | | | | | |
| Всего | 169 360 | 163 000 | 187 625 | 150 806 | 152 538 | 89 719 | 84 492 | 100 049 | 77 789 | 82 333 | 79 641 | 78 508 | 87 576 | 73 017 | 70 205 |
| 14-18 | 29 415 | 32 350 | 37 352 | 26 476 | 28 588 | 14 575 | 15 031 | 18 520 | 12 806 | 15 084 | 14 840 | 17 319 | 18 832 | 13 670 | 13 504 |
| 19-23 | 69 546 | 67 044 | 71 646 | 60 087 | 58 547 | 34 376 | 32 493 | 37 376 | 29 195 | 28 982 | 35 170 | 34 551 | 34 270 | 30 892 | 29 565 |
| 24-28 | 70 399 | 63 606 | 78 627 | 64 243 | 65 403 | 40 768 | 36 968 | 44 153 | 35 788 | 38 267 | 29 631 | 26 638 | 34 474 | 28 455 | 27 136 |

Ақмола облысы Акмолинская область

адам

человек

| Жас Возраст | Барлық жастар Вся молодежь | | | | | Қала жастары Городская молодежь | | | | | Ауыл жастары Сельская молодежь | | | | |
|--------------------------|-------------------------------|-------|-------|-------|-------|------------------------------------|-------|-------|-------|-------|-----------------------------------|-------|-------|-------|-------|
| | 2017 | 2018 | 2019 | 2020 | 2021 | 2017 | 2018 | 2019 | 2020 | 2021 | 2017 | 2018 | 2019 | 2020 | 2021 |
| Келгендер ерлер | | | | | | | | | | | | | | | |
| Прибывшие мужчины | | | | | | | | | | | | | | | |
| Барлығы | | | | | | | | | | | | | | | |
| Всего | 5 283 | 4 523 | 5 617 | 4 487 | 4 795 | 2 478 | 2 268 | 2 624 | 2 190 | 2 207 | 2 805 | 2 255 | 2 993 | 2 297 | 2 588 |
| 14-18 | 1 196 | 1 154 | 1 586 | 966 | 1 137 | 584 | 582 | 756 | 470 | 586 | 612 | 572 | 830 | 496 | 551 |
| 19-23 | 1 886 | 1 599 | 1 969 | 1 800 | 1 887 | 927 | 823 | 992 | 885 | 842 | 959 | 776 | 977 | 915 | 1 045 |
| 24-28 | 2 201 | 1 770 | 2 062 | 1 721 | 1 771 | 967 | 863 | 876 | 835 | 779 | 1 234 | 907 | 1 186 | 886 | 992 |
| Кеткендер ерлер | | | | | | | | | | | | | | | |
| Выбывшие мужчины | | | | | | | | | | | | | | | |
| Барлығы | | | | | | | | | | | | | | | |
| Всего | 5 517 | 5 161 | 6 368 | 4 816 | 5 532 | 2 354 | 2 329 | 2 698 | 1 941 | 2 230 | 3 163 | 2 832 | 3 670 | 2 875 | 3 302 |
| 14-18 | 1 252 | 1 340 | 1 706 | 980 | 1 183 | 502 | 597 | 628 | 338 | 420 | 750 | 743 | 1 078 | 642 | 763 |
| 19-23 | 2 045 | 1 897 | 2 192 | 1 795 | 2 099 | 895 | 897 | 1 021 | 766 | 913 | 1 150 | 1 000 | 1 171 | 1 029 | 1 186 |
| 24-28 | 2 220 | 1 924 | 2 470 | 2 041 | 2 250 | 957 | 835 | 1 049 | 837 | 897 | 1 263 | 1 089 | 1 421 | 1 204 | 1 353 |
| Келгендер әйелдер | | | | | | | | | | | | | | | |
| Прибывшие женщины | | | | | | | | | | | | | | | |
| Барлығы | | | | | | | | | | | | | | | |
| Всего | 6 141 | 4 911 | 6 322 | 5 054 | 4 645 | 2 756 | 2 267 | 2 763 | 2 411 | 2 169 | 3 385 | 2 644 | 3 559 | 2 643 | 2 476 |
| 14-18 | 1 155 | 947 | 1 346 | 876 | 874 | 525 | 448 | 587 | 400 | 449 | 630 | 499 | 759 | 476 | 425 |
| 19-23 | 2 411 | 1 939 | 2 390 | 2 059 | 1 768 | 1 117 | 953 | 1 121 | 1 019 | 858 | 1 294 | 986 | 1 269 | 1 040 | 910 |
| 24-28 | 2 575 | 2 025 | 2 586 | 2 119 | 2 003 | 1 114 | 866 | 1 055 | 992 | 862 | 1 461 | 1 159 | 1 531 | 1 127 | 1 141 |

Жалғасы

Продолжение

| Жас Возраст | Барлық жастар Вся молодежь | | | | | Қала жастары Городская молодежь | | | | | Ауыл жастары Сельская молодежь | | | | |
|--------------------------|-------------------------------|-------|-------|-------|-------|------------------------------------|-------|-------|-------|-------|-----------------------------------|-------|-------|-------|-------|
| | 2017 | 2018 | 2019 | 2020 | 2021 | 2017 | 2018 | 2019 | 2020 | 2021 | 2017 | 2018 | 2019 | 2020 | 2021 |
| Кеткендер әйелдер | | | | | | | | | | | | | | | |
| Выбывшие женщины | | | | | | | | | | | | | | | |
| Барлығы | | | | | | | | | | | | | | | |
| Всего | 6 753 | 5 542 | 6 999 | 5 587 | 5 610 | 2 816 | 2 433 | 2 844 | 2 222 | 2 149 | 3 937 | 3 109 | 4 155 | 3 365 | 3 461 |
| 14-18 | 1 302 | 1 009 | 1 435 | 875 | 1 009 | 514 | 398 | 477 | 304 | 371 | 788 | 611 | 958 | 571 | 638 |
| 19-23 | 2 766 | 2 259 | 2 695 | 2 239 | 2 243 | 1 133 | 1 004 | 1 128 | 864 | 838 | 1 633 | 1 255 | 1 567 | 1 375 | 1 405 |
| 24-28 | 2 685 | 2 274 | 2 869 | 2 473 | 2 358 | 1 169 | 1 031 | 1 239 | 1 054 | 940 | 1 516 | 1 243 | 1 630 | 1 419 | 1 418 |

Ақтөбе облысы
Актюбинская область

адам

человек

| Жас Возраст | Барлық жастар Вся молодежь | | | | | Қала жастары Городская молодежь | | | | | Ауыл жастары Сельская молодежь | | | | |
|--------------------------|-------------------------------|-------|-------|-------|-------|------------------------------------|-------|-------|-------|-------|-----------------------------------|-------|-------|-------|-------|
| | 2017 | 2018 | 2019 | 2020 | 2021 | 2017 | 2018 | 2019 | 2020 | 2021 | 2017 | 2018 | 2019 | 2020 | 2021 |
| Келгендер ерлер | | | | | | | | | | | | | | | |
| Прибывшие мужчины | | | | | | | | | | | | | | | |
| Барлығы | | | | | | | | | | | | | | | |
| Всего | 5 675 | 4 899 | 5 557 | 4 452 | 4 592 | 4 264 | 3 455 | 3 886 | 3 387 | 3 522 | 1 411 | 1 444 | 1 671 | 1 065 | 1 070 |
| 14-18 | 1 421 | 1 165 | 1 501 | 1 036 | 1 097 | 1 112 | 843 | 1 046 | 820 | 870 | 309 | 322 | 455 | 216 | 227 |
| 19-23 | 2 164 | 1 882 | 1 919 | 1 591 | 1 667 | 1 630 | 1 303 | 1 341 | 1 180 | 1 260 | 534 | 579 | 578 | 411 | 407 |
| 24-28 | 2 090 | 1 852 | 2 137 | 1 825 | 1 828 | 1 522 | 1 309 | 1 499 | 1 387 | 1 392 | 568 | 543 | 638 | 438 | 436 |
| Кеткендер ерлер | | | | | | | | | | | | | | | |
| Выбывшие мужчины | | | | | | | | | | | | | | | |
| Барлығы | | | | | | | | | | | | | | | |
| Всего | 5 819 | 5 010 | 5 771 | 4 574 | 4 921 | 3 174 | 2 999 | 3 427 | 2 957 | 3 424 | 2 645 | 2 011 | 2 344 | 1 617 | 1 497 |
| 14-18 | 1 315 | 1 095 | 1 472 | 1 001 | 1 071 | 697 | 635 | 832 | 635 | 747 | 618 | 460 | 640 | 366 | 324 |
| 19-23 | 2 272 | 1 948 | 2 020 | 1 583 | 1 870 | 1 210 | 1 158 | 1 231 | 981 | 1 251 | 1 062 | 790 | 789 | 602 | 619 |
| 24-28 | 2 232 | 1 967 | 2 279 | 1 990 | 1 980 | 1 267 | 1 206 | 1 364 | 1 341 | 1 426 | 965 | 761 | 915 | 649 | 554 |
| Келгендер әйелдер | | | | | | | | | | | | | | | |
| Прибывшие женщины | | | | | | | | | | | | | | | |
| Барлығы | | | | | | | | | | | | | | | |
| Всего | 8 121 | 6 065 | 7 467 | 6 493 | 6 332 | 5 961 | 4 094 | 5 073 | 4 767 | 4 855 | 2 160 | 1 971 | 2 394 | 1 726 | 1 477 |
| 14-18 | 1 626 | 1 057 | 1 397 | 1 097 | 1 121 | 1 337 | 750 | 910 | 824 | 901 | 289 | 307 | 487 | 273 | 220 |
| 19-23 | 3 686 | 2 765 | 3 023 | 2 814 | 2 594 | 2 612 | 1 791 | 2 020 | 1 987 | 1 895 | 1 074 | 974 | 1 003 | 827 | 699 |
| 24-28 | 2 809 | 2 243 | 3 047 | 2 582 | 2 617 | 2 012 | 1 553 | 2 143 | 1 956 | 2 059 | 797 | 690 | 904 | 626 | 558 |
| Кеткендер әйелдер | | | | | | | | | | | | | | | |
| Выбывшие женщины | | | | | | | | | | | | | | | |
| Барлығы | | | | | | | | | | | | | | | |
| Всего | 8 059 | 6 243 | 7 727 | 6 604 | 6 549 | 4 203 | 3 505 | 4 371 | 4 184 | 4 237 | 3 856 | 2 738 | 3 356 | 2 420 | 2 312 |
| 14-18 | 1 408 | 1 016 | 1 376 | 1 011 | 1 054 | 723 | 526 | 726 | 601 | 669 | 685 | 490 | 650 | 410 | 385 |
| 19-23 | 3 675 | 2 836 | 3 125 | 2 849 | 2 712 | 1 837 | 1 554 | 1 738 | 1 703 | 1 606 | 1 838 | 1 282 | 1 387 | 1 146 | 1 106 |
| 24-28 | 2 976 | 2 391 | 3 226 | 2 744 | 2 783 | 1 643 | 1 425 | 1 907 | 1 880 | 1 962 | 1 333 | 966 | 1 319 | 864 | 821 |

Алматы облысы
Алматинская область

адам

человек

| Жас Возраст | Барлық жастар Вся молодежь | | | | | Қала жастары Городская молодежь | | | | | Ауыл жастары Сельская молодежь | | | | |
|--------------------------|-------------------------------|--------|--------|--------|--------|------------------------------------|-------|-------|-------|-------|-----------------------------------|-------|--------|--------|--------|
| | 2017 | 2018 | 2019 | 2020 | 2021 | 2017 | 2018 | 2019 | 2020 | 2021 | 2017 | 2018 | 2019 | 2020 | 2021 |
| Келгендер ерлер | | | | | | | | | | | | | | | |
| Прибывшие мужчины | | | | | | | | | | | | | | | |
| Барлығы | | | | | | | | | | | | | | | |
| Всего | 14 441 | 10 266 | 12 465 | 11 517 | 12 287 | 3 706 | 2 533 | 2 675 | 2 521 | 2 786 | 10 735 | 7 733 | 9 790 | 8 996 | 9 501 |
| 14-18 | 3 548 | 2 732 | 4 127 | 3 628 | 3 640 | 849 | 587 | 764 | 723 | 760 | 2 699 | 2 145 | 3 363 | 2 905 | 2 880 |
| 19-23 | 4 868 | 3 376 | 3 691 | 3 523 | 3 875 | 1 365 | 923 | 868 | 808 | 879 | 3 503 | 2 453 | 2 823 | 2 715 | 2 996 |
| 24-28 | 6 025 | 4 158 | 4 647 | 4 366 | 4 772 | 1 492 | 1 023 | 1 043 | 990 | 1 147 | 4 533 | 3 135 | 3 604 | 3 376 | 3 625 |
| Кеткендер ерлер | | | | | | | | | | | | | | | |
| Выбывшие мужчины | | | | | | | | | | | | | | | |
| Барлығы | | | | | | | | | | | | | | | |
| Всего | 15 253 | 12 441 | 17 413 | 13 951 | 13 997 | 5 748 | 4 406 | 4 919 | 3 169 | 3 304 | 9 505 | 8 035 | 12 494 | 10 782 | 10 693 |
| 14-18 | 3 394 | 3 044 | 4 959 | 3 795 | 3 858 | 1 314 | 1 054 | 1 299 | 770 | 910 | 2 080 | 1 990 | 3 660 | 3 025 | 2 948 |
| 19-23 | 5 070 | 4 065 | 5 568 | 4 412 | 4 468 | 1 934 | 1 466 | 1 650 | 1 043 | 1 010 | 3 136 | 2 599 | 3 918 | 3 369 | 3 458 |
| 24-28 | 6 789 | 5 332 | 6 886 | 5 744 | 5 671 | 2 500 | 1 886 | 1 970 | 1 356 | 1 384 | 4 289 | 3 446 | 4 916 | 4 388 | 4 287 |

Жалғасы

Продолжение

| Жас Возраст | Барлық жастар Вся молодежь | | | | | Қала жастары Городская молодежь | | | | | Ауыл жастары Сельская молодежь | | | | |
|--------------------------|-------------------------------|--------|--------|--------|--------|------------------------------------|-------|-------|-------|-------|-----------------------------------|--------|--------|--------|--------|
| | 2017 | 2018 | 2019 | 2020 | 2021 | 2017 | 2018 | 2019 | 2020 | 2021 | 2017 | 2018 | 2019 | 2020 | 2021 |
| Келгендер әйелдер | | | | | | | | | | | | | | | |
| Прибывшие женщины | | | | | | | | | | | | | | | |
| Барлығы | | | | | | | | | | | | | | | |
| Всего | 17 126 | 13 072 | 18 126 | 16 140 | 15 458 | 4 173 | 3 142 | 3 837 | 3 630 | 3 665 | 12 953 | 9 930 | 14 289 | 12 510 | 11 793 |
| 14-18 | 3 066 | 2 329 | 4 157 | 3 561 | 3 372 | 768 | 538 | 747 | 697 | 700 | 2 298 | 1 791 | 3 410 | 2 864 | 2 672 |
| 19-23 | 6 535 | 4 980 | 6 160 | 5 854 | 5 546 | 1 714 | 1 208 | 1 400 | 1 401 | 1 379 | 4 821 | 3 772 | 4 760 | 4 453 | 4 167 |
| 24-28 | 7 525 | 5 763 | 7 809 | 6 725 | 6 540 | 1 691 | 1 396 | 1 690 | 1 532 | 1 586 | 5 834 | 4 367 | 6 119 | 5 193 | 4 954 |
| Кеткендер әйелдер | | | | | | | | | | | | | | | |
| Выбывшие женщины | | | | | | | | | | | | | | | |
| Барлығы | | | | | | | | | | | | | | | |
| Всего | 20 451 | 16 531 | 21 582 | 19 182 | 17 792 | 7 247 | 5 474 | 5 622 | 4 027 | 3 819 | 13 204 | 11 057 | 15 960 | 15 155 | 13 973 |
| 14-18 | 3 279 | 2 707 | 4 626 | 3 860 | 3 577 | 1 175 | 850 | 1 091 | 765 | 753 | 2 104 | 1 857 | 3 535 | 3 095 | 2 824 |
| 19-23 | 7 669 | 6 003 | 7 336 | 6 943 | 6 426 | 2 674 | 2 010 | 1 928 | 1 416 | 1 303 | 4 995 | 3 993 | 5 408 | 5 527 | 5 123 |
| 24-28 | 9 503 | 7 821 | 9 620 | 8 379 | 7 789 | 3 398 | 2 614 | 2 603 | 1 846 | 1 763 | 6 105 | 5 207 | 7 017 | 6 533 | 6 026 |

Атырау облысы
Атырауская область

адам

человек

| Жас Возраст | Барлық жастар Вся молодежь | | | | | Қала жастары Городская молодежь | | | | | Ауыл жастары Сельская молодежь | | | | |
|--------------------------|-------------------------------|-------|-------|-------|-------|------------------------------------|-------|-------|-------|-------|-----------------------------------|-------|-------|-------|-------|
| | 2017 | 2018 | 2019 | 2020 | 2021 | 2017 | 2018 | 2019 | 2020 | 2021 | 2017 | 2018 | 2019 | 2020 | 2021 |
| Келгендер ерлер | | | | | | | | | | | | | | | |
| Прибывшие мужчины | | | | | | | | | | | | | | | |
| Барлығы | | | | | | | | | | | | | | | |
| Всего | 3 280 | 2 766 | 3 310 | 2 650 | 3 102 | 1 772 | 1 378 | 1 572 | 1 244 | 1 536 | 1 508 | 1 388 | 1 738 | 1 406 | 1 566 |
| 14-18 | 704 | 616 | 891 | 622 | 797 | 368 | 291 | 386 | 259 | 359 | 336 | 325 | 505 | 363 | 438 |
| 19-23 | 1 150 | 999 | 1 093 | 917 | 1 067 | 614 | 490 | 535 | 442 | 540 | 536 | 509 | 558 | 475 | 527 |
| 24-28 | 1 426 | 1 151 | 1 326 | 1 111 | 1 238 | 790 | 597 | 651 | 543 | 637 | 636 | 554 | 675 | 568 | 601 |
| Кеткендер ерлер | | | | | | | | | | | | | | | |
| Выбывшие мужчины | | | | | | | | | | | | | | | |
| Барлығы | | | | | | | | | | | | | | | |
| Всего | 3 137 | 2 495 | 3 443 | 2 764 | 3 361 | 1 473 | 1 347 | 1 743 | 1 305 | 1 646 | 1 664 | 1 148 | 1 700 | 1 459 | 1 715 |
| 14-18 | 849 | 673 | 1 024 | 759 | 966 | 384 | 348 | 543 | 357 | 485 | 465 | 325 | 481 | 402 | 481 |
| 19-23 | 950 | 758 | 1 015 | 868 | 1 038 | 441 | 406 | 497 | 414 | 464 | 509 | 352 | 518 | 454 | 574 |
| 24-28 | 1 338 | 1 064 | 1 404 | 1 137 | 1 357 | 648 | 593 | 703 | 534 | 697 | 690 | 471 | 701 | 603 | 660 |
| Келгендер әйелдер | | | | | | | | | | | | | | | |
| Прибывшие женщины | | | | | | | | | | | | | | | |
| Барлығы | | | | | | | | | | | | | | | |
| Всего | 5 497 | 4 264 | 5 033 | 4 339 | 4 445 | 2 588 | 1 759 | 2 170 | 1 872 | 2 063 | 2 909 | 2 505 | 2 863 | 2 467 | 2 382 |
| 14-18 | 804 | 556 | 879 | 655 | 778 | 391 | 229 | 346 | 240 | 345 | 413 | 327 | 533 | 415 | 433 |
| 19-23 | 2 435 | 1 961 | 2 063 | 1 992 | 1 832 | 1 099 | 763 | 859 | 802 | 820 | 1 336 | 1 198 | 1 204 | 1 190 | 1 012 |
| 24-28 | 2 258 | 1 747 | 2 091 | 1 692 | 1 835 | 1 098 | 767 | 965 | 830 | 898 | 1 160 | 980 | 1 126 | 862 | 937 |
| Кеткендер әйелдер | | | | | | | | | | | | | | | |
| Выбывшие женщины | | | | | | | | | | | | | | | |
| Барлығы | | | | | | | | | | | | | | | |
| Всего | 5 388 | 4 026 | 4 907 | 4 208 | 4 825 | 2 105 | 1 849 | 2 291 | 1 675 | 2 093 | 3 283 | 2 177 | 2 616 | 2 533 | 2 732 |
| 14-18 | 1 068 | 612 | 972 | 743 | 982 | 416 | 313 | 474 | 307 | 476 | 652 | 299 | 498 | 436 | 506 |
| 19-23 | 2 224 | 1 682 | 1 883 | 1 794 | 1 874 | 789 | 687 | 793 | 660 | 714 | 1 435 | 995 | 1 090 | 1 134 | 1 160 |
| 24-28 | 2 096 | 1 732 | 2 052 | 1 671 | 1 969 | 900 | 849 | 1 024 | 708 | 903 | 1 196 | 883 | 1 028 | 963 | 1 066 |

Батыс Қазақстан облысы
Западно-Казахстанская область

адам

человек

| Жас Возраст | Барлық жастар Вся молодежь | | | | | Қала жастары Городская молодежь | | | | | Ауыл жастары Сельская молодежь | | | | |
|--------------------------|-------------------------------|-------|-------|-------|-------|------------------------------------|-------|-------|-------|-------|-----------------------------------|-------|-------|-------|-------|
| | 2017 | 2018 | 2019 | 2020 | 2021 | 2017 | 2018 | 2019 | 2020 | 2021 | 2017 | 2018 | 2019 | 2020 | 2021 |
| Келгендер ерлер | | | | | | | | | | | | | | | |
| Прибывшие мужчины | | | | | | | | | | | | | | | |
| Барлығы | | | | | | | | | | | | | | | |
| Всего | 5 707 | 4 161 | 5 021 | 3 453 | 3 563 | 3 675 | 2 378 | 2 747 | 1 922 | 2 171 | 2 032 | 1 783 | 2 274 | 1 531 | 1 392 |
| 14-18 | 1 645 | 945 | 1 319 | 807 | 882 | 1 270 | 581 | 739 | 501 | 618 | 375 | 364 | 580 | 306 | 264 |
| 19-23 | 1 945 | 1 440 | 1 649 | 1 180 | 1 180 | 1 196 | 758 | 869 | 597 | 656 | 749 | 682 | 780 | 583 | 524 |
| 24-28 | 2 117 | 1 776 | 2 053 | 1 466 | 1 501 | 1 209 | 1 039 | 1 139 | 824 | 897 | 908 | 737 | 914 | 642 | 604 |

| Жас Возраст | Барлық жастар Вся молодежь | | | | | Қала жастары Городская молодежь | | | | | Ауыл жастары Сельская молодежь | | | | |
|--|-------------------------------|-------|-------|-------|-------|------------------------------------|-------|-------|-------|-------|-----------------------------------|-------|-------|-------|-------|
| | 2017 | 2018 | 2019 | 2020 | 2021 | 2017 | 2018 | 2019 | 2020 | 2021 | 2017 | 2018 | 2019 | 2020 | 2021 |
| Кеткендер ерлер Выбывшие мужчины | | | | | | | | | | | | | | | |
| Барлығы | | | | | | | | | | | | | | | |
| Всего | 5 946 | 4 404 | 5 298 | 3 719 | 3 799 | 2 466 | 2 103 | 2 580 | 1 908 | 1 967 | 3 480 | 2 301 | 2 718 | 1 811 | 1 832 |
| 14-18 | 1 601 | 968 | 1 372 | 858 | 976 | 463 | 367 | 542 | 360 | 447 | 1 138 | 601 | 830 | 498 | 529 |
| 19-23 | 2 169 | 1 677 | 1 877 | 1 332 | 1 293 | 1 048 | 923 | 1 077 | 754 | 704 | 1 121 | 754 | 800 | 578 | 589 |
| 24-28 | 2 176 | 1 759 | 2 049 | 1 529 | 1 530 | 955 | 813 | 961 | 794 | 816 | 1 221 | 946 | 1 088 | 735 | 714 |
| Келгендер әйелдер Прибывшие женщины | | | | | | | | | | | | | | | |
| Барлығы | | | | | | | | | | | | | | | |
| Всего | 8 086 | 5 907 | 7 046 | 4 792 | 4 496 | 4 939 | 3 061 | 3 588 | 2 472 | 2 539 | 3 147 | 2 846 | 3 458 | 2 320 | 1 957 |
| 14-18 | 2 080 | 955 | 1 308 | 851 | 782 | 1 675 | 571 | 714 | 466 | 508 | 405 | 384 | 594 | 385 | 274 |
| 19-23 | 3 200 | 2 538 | 2 835 | 2 053 | 1 840 | 1 677 | 1 186 | 1 332 | 974 | 966 | 1 523 | 1 352 | 1 503 | 1 079 | 874 |
| 24-28 | 2 806 | 2 414 | 2 903 | 1 888 | 1 874 | 1 587 | 1 304 | 1 542 | 1 032 | 1 065 | 1 219 | 1 110 | 1 361 | 856 | 809 |
| Кеткендер әйелдер Выбывшие женщины | | | | | | | | | | | | | | | |
| Барлығы | | | | | | | | | | | | | | | |
| Всего | 8 584 | 6 445 | 7 654 | 5 432 | 5 036 | 3 818 | 3 151 | 3 877 | 2 749 | 2 475 | 4 766 | 3 294 | 3 777 | 2 683 | 2 561 |
| 14-18 | 1 871 | 1 003 | 1 360 | 882 | 853 | 535 | 399 | 567 | 366 | 372 | 1 336 | 604 | 793 | 516 | 481 |
| 19-23 | 3 762 | 2 989 | 3 312 | 2 528 | 2 117 | 1 848 | 1 583 | 1 856 | 1 333 | 1 006 | 1 914 | 1 406 | 1 456 | 1 195 | 1 111 |
| 24-28 | 2 951 | 2 453 | 2 982 | 2 022 | 2 066 | 1 435 | 1 169 | 1 454 | 1 050 | 1 097 | 1 516 | 1 284 | 1 528 | 972 | 969 |

Жамбыл облысы
Жамбылская область

адам

человек

| Жас Возраст | Барлық жастар Вся молодежь | | | | | Қала жастары Городская молодежь | | | | | Ауыл жастары Сельская молодежь | | | | |
|--|-------------------------------|-------|--------|--------|-------|------------------------------------|-------|-------|-------|-------|-----------------------------------|-------|-------|-------|-------|
| | 2017 | 2018 | 2019 | 2020 | 2021 | 2017 | 2018 | 2019 | 2020 | 2021 | 2017 | 2018 | 2019 | 2020 | 2021 |
| Келгендер ерлер Прибывшие мужчины | | | | | | | | | | | | | | | |
| Барлығы | | | | | | | | | | | | | | | |
| Всего | 3 974 | 4 622 | 6 436 | 5 434 | 5 778 | 1 160 | 1 869 | 2 217 | 2 330 | 2 675 | 2 814 | 2 753 | 4 219 | 3 104 | 3 103 |
| 14-18 | 845 | 1 044 | 1 782 | 1 200 | 1 161 | 244 | 419 | 592 | 507 | 557 | 601 | 625 | 1 190 | 693 | 604 |
| 19-23 | 1 502 | 1 741 | 2 223 | 2 039 | 2 268 | 451 | 742 | 768 | 907 | 1 050 | 1 051 | 999 | 1 455 | 1 132 | 1 218 |
| 24-28 | 1 627 | 1 837 | 2 431 | 2 195 | 2 349 | 465 | 708 | 857 | 916 | 1 068 | 1 162 | 1 129 | 1 574 | 1 279 | 1 281 |
| Кеткендер ерлер Выбывшие мужчины | | | | | | | | | | | | | | | |
| Барлығы | | | | | | | | | | | | | | | |
| Всего | 6 674 | 6 326 | 8 507 | 6 593 | 6 890 | 2 942 | 2 608 | 3 349 | 2 532 | 2 723 | 3 732 | 3 718 | 5 158 | 4 061 | 4 167 |
| 14-18 | 1 560 | 1 545 | 2 386 | 1 573 | 1 561 | 620 | 607 | 883 | 533 | 579 | 940 | 938 | 1 503 | 1 040 | 982 |
| 19-23 | 2 521 | 2 327 | 2 928 | 2 360 | 2 541 | 1 162 | 959 | 1 199 | 935 | 972 | 1 359 | 1 368 | 1 729 | 1 425 | 1 569 |
| 24-28 | 2 593 | 2 454 | 3 193 | 2 660 | 2 788 | 1 160 | 1 042 | 1 267 | 1 064 | 1 172 | 1 433 | 1 412 | 1 926 | 1 596 | 1 616 |
| Келгендер әйелдер Прибывшие женщины | | | | | | | | | | | | | | | |
| Барлығы | | | | | | | | | | | | | | | |
| Всего | 6 517 | 7 170 | 9 321 | 8 006 | 7 285 | 1 698 | 2 673 | 3 040 | 3 170 | 3 206 | 4 819 | 4 497 | 6 281 | 4 836 | 4 079 |
| 14-18 | 984 | 1 109 | 1 850 | 1 301 | 1 146 | 272 | 400 | 558 | 497 | 472 | 712 | 709 | 1 292 | 804 | 674 |
| 19-23 | 2 953 | 3 160 | 3 684 | 3 429 | 3 105 | 749 | 1 184 | 1 230 | 1 361 | 1 351 | 2 204 | 1 976 | 2 454 | 2 068 | 1 754 |
| 24-28 | 2 580 | 2 901 | 3 787 | 3 276 | 3 034 | 677 | 1 089 | 1 252 | 1 312 | 1 383 | 1 903 | 1 812 | 2 535 | 1 964 | 1 651 |
| Кеткендер әйелдер Выбывшие женщины | | | | | | | | | | | | | | | |
| Барлығы | | | | | | | | | | | | | | | |
| Всего | 9 867 | 9 396 | 11 865 | 10 163 | 9 675 | 3 992 | 3 551 | 4 082 | 3 343 | 3 248 | 5 875 | 5 845 | 7 783 | 6 820 | 6 427 |
| 14-18 | 1 609 | 1 576 | 2 400 | 1 708 | 1 699 | 620 | 568 | 776 | 480 | 543 | 989 | 1 008 | 1 624 | 1 228 | 1 156 |
| 19-23 | 4 358 | 4 068 | 4 685 | 4 389 | 4 082 | 1 674 | 1 451 | 1 610 | 1 391 | 1 308 | 2 684 | 2 617 | 3 075 | 2 998 | 2 774 |
| 24-28 | 3 900 | 3 752 | 4 780 | 4 066 | 3 894 | 1 698 | 1 532 | 1 696 | 1 472 | 1 397 | 2 202 | 2 220 | 3 084 | 2 594 | 2 497 |

Қарағанды облысы
Карагандинская область

адам

человек

| Жас Возраст | Барлық жастар Вся молодежь | | | | | Қала жастары Городская молодежь | | | | | Ауыл жастары Сельская молодежь | | | | |
|--------------------------|-------------------------------|-------|--------|-------|-------|------------------------------------|-------|-------|-------|-------|-----------------------------------|-------|-------|-------|-------|
| | 2017 | 2018 | 2019 | 2020 | 2021 | 2017 | 2018 | 2019 | 2020 | 2021 | 2017 | 2018 | 2019 | 2020 | 2021 |
| Келгендер ерлер | | | | | | | | | | | | | | | |
| Прибывшие мужчины | | | | | | | | | | | | | | | |
| Барлығы | | | | | | | | | | | | | | | |
| Всего | 6 519 | 6 149 | 8 081 | 5 597 | 6 274 | 5 168 | 4 553 | 6 127 | 4 358 | 5 001 | 1 351 | 1 596 | 1 954 | 1 239 | 1 273 |
| 14-18 | 1 521 | 1 465 | 2 242 | 1 443 | 1 647 | 1 182 | 1 067 | 1 596 | 1 100 | 1 300 | 339 | 398 | 646 | 343 | 347 |
| 19-23 | 2 360 | 2 460 | 3 031 | 1 925 | 2 336 | 1 864 | 1 799 | 2 331 | 1 486 | 1 838 | 496 | 661 | 700 | 439 | 498 |
| 24-28 | 2 638 | 2 224 | 2 808 | 2 229 | 2 291 | 2 122 | 1 687 | 2 200 | 1 772 | 1 863 | 516 | 537 | 608 | 457 | 428 |
| Кеткендер ерлер | | | | | | | | | | | | | | | |
| Выбывшие мужчины | | | | | | | | | | | | | | | |
| Барлығы | | | | | | | | | | | | | | | |
| Всего | 7 325 | 6 848 | 8 896 | 6 256 | 6 969 | 4 799 | 4 895 | 6 157 | 4 285 | 4 898 | 2 526 | 1 953 | 2 739 | 1 971 | 2 071 |
| 14-18 | 1 633 | 1 594 | 2 430 | 1 569 | 1 806 | 1 037 | 1 094 | 1 589 | 1 001 | 1 184 | 596 | 500 | 841 | 568 | 622 |
| 19-23 | 2 757 | 2 697 | 3 278 | 2 160 | 2 474 | 1 816 | 1 939 | 2 300 | 1 461 | 1 718 | 941 | 758 | 978 | 699 | 756 |
| 24-28 | 2 935 | 2 557 | 3 188 | 2 527 | 2 689 | 1 946 | 1 862 | 2 268 | 1 823 | 1 996 | 989 | 695 | 920 | 704 | 693 |
| Келгендер әйелдер | | | | | | | | | | | | | | | |
| Прибывшие женщины | | | | | | | | | | | | | | | |
| Барлығы | | | | | | | | | | | | | | | |
| Всего | 8 426 | 6 940 | 9 407 | 7 403 | 7 209 | 6 510 | 4 989 | 6 899 | 5 698 | 5 785 | 1 916 | 1 951 | 2 508 | 1 705 | 1 424 |
| 14-18 | 1 516 | 1 184 | 2 077 | 1 342 | 1 525 | 1 227 | 867 | 1 455 | 1 021 | 1 231 | 289 | 317 | 622 | 321 | 294 |
| 19-23 | 3 433 | 2 830 | 3 537 | 2 971 | 2 784 | 2 598 | 1 965 | 2 589 | 2 241 | 2 216 | 835 | 865 | 948 | 730 | 568 |
| 24-28 | 3 477 | 2 926 | 3 793 | 3 090 | 2 900 | 2 685 | 2 157 | 2 855 | 2 436 | 2 338 | 792 | 769 | 938 | 654 | 562 |
| Кеткендер әйелдер | | | | | | | | | | | | | | | |
| Выбывшие женщины | | | | | | | | | | | | | | | |
| Барлығы | | | | | | | | | | | | | | | |
| Всего | 9 508 | 7 805 | 10 253 | 8 106 | 8 138 | 6 285 | 5 447 | 6 982 | 5 460 | 5 577 | 3 223 | 2 358 | 3 271 | 2 646 | 2 561 |
| 14-18 | 1 614 | 1 361 | 2 219 | 1 502 | 1 687 | 963 | 879 | 1 405 | 916 | 1 101 | 651 | 482 | 814 | 586 | 586 |
| 19-23 | 3 910 | 3 106 | 3 815 | 3 111 | 3 050 | 2 486 | 2 083 | 2 491 | 1 991 | 2 012 | 1 424 | 1 023 | 1 324 | 1 120 | 1 038 |
| 24-28 | 3 984 | 3 338 | 4 219 | 3 493 | 3 401 | 2 836 | 2 485 | 3 086 | 2 553 | 2 464 | 1 148 | 853 | 1 133 | 940 | 937 |

Қостанай облысы
Костанайская область

адам

человек

| Жас Возраст | Барлық жастар Вся молодежь | | | | | Қала жастары Городская молодежь | | | | | Ауыл жастары Сельская молодежь | | | | |
|--------------------------|-------------------------------|-------|-------|-------|-------|------------------------------------|-------|-------|-------|-------|-----------------------------------|-------|-------|-------|-------|
| | 2017 | 2018 | 2019 | 2020 | 2021 | 2017 | 2018 | 2019 | 2020 | 2021 | 2017 | 2018 | 2019 | 2020 | 2021 |
| Келгендер ерлер | | | | | | | | | | | | | | | |
| Прибывшие мужчины | | | | | | | | | | | | | | | |
| Барлығы | | | | | | | | | | | | | | | |
| Всего | 5 668 | 5 019 | 5 588 | 3 630 | 3 770 | 3 451 | 2 921 | 3 360 | 2 247 | 2 492 | 2 217 | 2 098 | 2 228 | 1 383 | 1 278 |
| 14-18 | 1 504 | 1 407 | 1 432 | 825 | 900 | 980 | 882 | 837 | 514 | 616 | 524 | 525 | 595 | 311 | 284 |
| 19-23 | 1 860 | 1 545 | 1 902 | 1 389 | 1 381 | 1 154 | 911 | 1 166 | 876 | 912 | 706 | 634 | 736 | 513 | 469 |
| 24-28 | 2 304 | 2 067 | 2 254 | 1 416 | 1 489 | 1 317 | 1 128 | 1 357 | 857 | 964 | 987 | 939 | 897 | 559 | 525 |
| Кеткендер ерлер | | | | | | | | | | | | | | | |
| Выбывшие мужчины | | | | | | | | | | | | | | | |
| Барлығы | | | | | | | | | | | | | | | |
| Всего | 5 863 | 5 121 | 6 109 | 4 264 | 4 325 | 2 336 | 2 138 | 2 903 | 2 057 | 2 152 | 3 527 | 2 983 | 3 206 | 2 207 | 2 173 |
| 14-18 | 1 403 | 1 336 | 1 527 | 897 | 1 010 | 507 | 503 | 625 | 379 | 471 | 896 | 833 | 902 | 518 | 539 |
| 19-23 | 2 047 | 1 686 | 2 190 | 1 752 | 1 678 | 853 | 807 | 1 164 | 930 | 877 | 1 194 | 879 | 1 026 | 822 | 801 |
| 24-28 | 2 413 | 2 099 | 2 392 | 1 615 | 1 637 | 976 | 828 | 1 114 | 748 | 804 | 1 437 | 1 271 | 1 278 | 867 | 833 |
| Келгендер әйелдер | | | | | | | | | | | | | | | |
| Прибывшие женщины | | | | | | | | | | | | | | | |
| Барлығы | | | | | | | | | | | | | | | |
| Всего | 6 699 | 5 811 | 6 636 | 4 578 | 4 229 | 3 914 | 3 294 | 3 910 | 2 699 | 2 683 | 2 785 | 2 517 | 2 726 | 1 879 | 1 546 |
| 14-18 | 1 312 | 1 225 | 1 358 | 844 | 765 | 803 | 762 | 794 | 472 | 507 | 509 | 463 | 564 | 372 | 258 |
| 19-23 | 2 791 | 2 220 | 2 505 | 1 883 | 1 702 | 1 612 | 1 233 | 1 496 | 1 106 | 1 057 | 1 179 | 987 | 1 009 | 777 | 645 |
| 24-28 | 2 596 | 2 366 | 2 773 | 1 851 | 1 762 | 1 499 | 1 299 | 1 620 | 1 121 | 1 119 | 1 097 | 1 067 | 1 153 | 730 | 643 |
| Кеткендер әйелдер | | | | | | | | | | | | | | | |
| Выбывшие женщины | | | | | | | | | | | | | | | |
| Барлығы | | | | | | | | | | | | | | | |
| Всего | 7 254 | 6 082 | 7 104 | 5 149 | 4 890 | 2 770 | 2 441 | 3 086 | 2 308 | 2 237 | 4 484 | 3 641 | 4 018 | 2 841 | 2 653 |
| 14-18 | 1 352 | 1 205 | 1 385 | 921 | 904 | 450 | 454 | 516 | 353 | 388 | 902 | 751 | 869 | 568 | 516 |
| 19-23 | 3 115 | 2 424 | 2 855 | 2 123 | 1 997 | 1 161 | 970 | 1 249 | 958 | 880 | 1 954 | 1 454 | 1 606 | 1 165 | 1 117 |
| 24-28 | 2 787 | 2 453 | 2 864 | 2 105 | 1 989 | 1 159 | 1 017 | 1 321 | 997 | 969 | 1 628 | 1 436 | 1 543 | 1 108 | 1 020 |

Қызылорда облысы
Кызылординская область

адам

человек

| Жас Возраст | Барлық жастар Вся молодежь | | | | | Қала жастары Городская молодежь | | | | | Ауыл жастары Сельская молодежь | | | | |
|--------------------------|-------------------------------|-------|-------|-------|-------|------------------------------------|-------|-------|-------|-------|-----------------------------------|-------|-------|-------|-------|
| | 2017 | 2018 | 2019 | 2020 | 2021 | 2017 | 2018 | 2019 | 2020 | 2021 | 2017 | 2018 | 2019 | 2020 | 2021 |
| Келгендер ерлер | | | | | | | | | | | | | | | |
| Прибывшие мужчины | | | | | | | | | | | | | | | |
| Барлығы | | | | | | | | | | | | | | | |
| Всего | 4 892 | 4 988 | 5 819 | 3 721 | 3 677 | 2 285 | 2 367 | 2 625 | 1 697 | 1 785 | 2 607 | 2 621 | 3 194 | 2 024 | 1 892 |
| 14-18 | 989 | 1 092 | 1 431 | 740 | 711 | 495 | 560 | 655 | 370 | 374 | 494 | 532 | 776 | 370 | 337 |
| 19-23 | 1 971 | 2 048 | 2 302 | 1 499 | 1 450 | 910 | 914 | 1 043 | 687 | 689 | 1 061 | 1 134 | 1 259 | 812 | 761 |
| 24-28 | 1 932 | 1 848 | 2 086 | 1 482 | 1 516 | 880 | 893 | 927 | 640 | 722 | 1 052 | 955 | 1 159 | 842 | 794 |
| Кеткендер ерлер | | | | | | | | | | | | | | | |
| Выбывшие мужчины | | | | | | | | | | | | | | | |
| Барлығы | | | | | | | | | | | | | | | |
| Всего | 5 613 | 5 620 | 6 634 | 4 356 | 4 621 | 2 371 | 2 321 | 2 604 | 1 828 | 1 995 | 3 242 | 3 299 | 4 030 | 2 528 | 2 626 |
| 14-18 | 1 335 | 1 519 | 1 693 | 959 | 1 001 | 552 | 641 | 659 | 446 | 485 | 783 | 878 | 1 034 | 513 | 516 |
| 19-23 | 2 230 | 2 174 | 2 541 | 1 655 | 1 772 | 880 | 852 | 930 | 647 | 726 | 1 350 | 1 322 | 1 611 | 1 008 | 1 046 |
| 24-28 | 2 048 | 1 927 | 2 400 | 1 742 | 1 848 | 939 | 828 | 1 015 | 735 | 784 | 1 109 | 1 099 | 1 385 | 1 007 | 1 064 |
| Келгендер әйелдер | | | | | | | | | | | | | | | |
| Прибывшие женщины | | | | | | | | | | | | | | | |
| Барлығы | | | | | | | | | | | | | | | |
| Всего | 6 491 | 6 262 | 7 921 | 5 813 | 5 137 | 2 937 | 2 796 | 3 271 | 2 517 | 2 375 | 3 554 | 3 466 | 4 650 | 3 296 | 2 762 |
| 14-18 | 912 | 886 | 1 274 | 816 | 753 | 508 | 409 | 551 | 375 | 383 | 404 | 477 | 723 | 441 | 370 |
| 19-23 | 3 134 | 2 929 | 3 580 | 2 773 | 2 334 | 1 328 | 1 276 | 1 420 | 1 143 | 1 020 | 1 806 | 1 653 | 2 160 | 1 630 | 1 314 |
| 24-28 | 2 445 | 2 447 | 3 067 | 2 224 | 2 050 | 1 101 | 1 111 | 1 300 | 999 | 972 | 1 344 | 1 336 | 1 767 | 1 225 | 1 078 |
| Кеткендер әйелдер | | | | | | | | | | | | | | | |
| Выбывшие женщины | | | | | | | | | | | | | | | |
| Барлығы | | | | | | | | | | | | | | | |
| Всего | 7 913 | 7 509 | 9 062 | 6 928 | 6 553 | 3 217 | 3 073 | 3 413 | 2 595 | 2 645 | 4 696 | 4 436 | 5 649 | 4 333 | 3 908 |
| 14-18 | 1 375 | 1 271 | 1 520 | 957 | 1 000 | 528 | 490 | 589 | 378 | 429 | 847 | 781 | 931 | 579 | 571 |
| 19-23 | 3 794 | 3 449 | 4 021 | 3 272 | 3 022 | 1 446 | 1 293 | 1 419 | 1 125 | 1 053 | 2 348 | 2 156 | 2 602 | 2 147 | 1 969 |
| 24-28 | 2 744 | 2 789 | 3 521 | 2 699 | 2 531 | 1 243 | 1 290 | 1 405 | 1 092 | 1 163 | 1 501 | 1 499 | 2 116 | 1 607 | 1 368 |

Маңғыстау облысы
Мангистауская область

адам

человек

| Жас Возраст | Барлық жастар Вся молодежь | | | | | Қала жастары Городская молодежь | | | | | Ауыл жастары Сельская молодежь | | | | |
|--------------------------|-------------------------------|-------|-------|-------|-------|------------------------------------|-------|-------|-------|-------|-----------------------------------|-------|-------|-------|-------|
| | 2017 | 2018 | 2019 | 2020 | 2021 | 2017 | 2018 | 2019 | 2020 | 2021 | 2017 | 2018 | 2019 | 2020 | 2021 |
| Келгендер ерлер | | | | | | | | | | | | | | | |
| Прибывшие мужчины | | | | | | | | | | | | | | | |
| Барлығы | | | | | | | | | | | | | | | |
| Всего | 5 332 | 3 960 | 5 059 | 4 412 | 5 014 | 1 338 | 1 294 | 2 007 | 2 057 | 2 488 | 3 994 | 2 666 | 3 052 | 2 355 | 2 526 |
| 14-18 | 1 107 | 805 | 1 187 | 1 067 | 1 225 | 262 | 241 | 438 | 518 | 618 | 845 | 564 | 749 | 549 | 607 |
| 19-23 | 1 995 | 1 521 | 1 837 | 1 619 | 1 893 | 500 | 477 | 737 | 705 | 890 | 1 495 | 1 044 | 1 100 | 914 | 1 003 |
| 24-28 | 2 230 | 1 634 | 2 035 | 1 726 | 1 896 | 576 | 576 | 832 | 834 | 980 | 1 654 | 1 058 | 1 203 | 892 | 916 |
| Кеткендер ерлер | | | | | | | | | | | | | | | |
| Выбывшие мужчины | | | | | | | | | | | | | | | |
| Барлығы | | | | | | | | | | | | | | | |
| Всего | 5 286 | 3 912 | 4 548 | 4 024 | 4 778 | 2 393 | 1 793 | 1 865 | 1 461 | 1 943 | 2 893 | 2 119 | 2 683 | 2 563 | 2 835 |
| 14-18 | 1 253 | 905 | 1 160 | 1 063 | 1 254 | 540 | 420 | 495 | 386 | 496 | 713 | 485 | 665 | 677 | 758 |
| 19-23 | 1 790 | 1 313 | 1 455 | 1 281 | 1 666 | 829 | 566 | 578 | 436 | 657 | 961 | 747 | 877 | 845 | 1 009 |
| 24-28 | 2 243 | 1 694 | 1 933 | 1 680 | 1 858 | 1 024 | 807 | 792 | 639 | 790 | 1 219 | 887 | 1 141 | 1 041 | 1 068 |
| Келгендер әйелдер | | | | | | | | | | | | | | | |
| Прибывшие женщины | | | | | | | | | | | | | | | |
| Барлығы | | | | | | | | | | | | | | | |
| Всего | 7 204 | 5 385 | 7 188 | 6 169 | 6 344 | 2 003 | 1 933 | 2 923 | 2 767 | 3 196 | 5 201 | 3 452 | 4 265 | 3 402 | 3 148 |
| 14-18 | 1 220 | 848 | 1 358 | 1 146 | 1 212 | 293 | 262 | 485 | 510 | 597 | 927 | 586 | 873 | 636 | 615 |
| 19-23 | 3 058 | 2 325 | 2 907 | 2 621 | 2 595 | 891 | 812 | 1 164 | 1 084 | 1 225 | 2 167 | 1 513 | 1 743 | 1 537 | 1 370 |
| 24-28 | 2 926 | 2 212 | 2 923 | 2 402 | 2 537 | 819 | 859 | 1 274 | 1 173 | 1 374 | 2 107 | 1 353 | 1 649 | 1 229 | 1 163 |
| Кеткендер әйелдер | | | | | | | | | | | | | | | |
| Выбывшие женщины | | | | | | | | | | | | | | | |
| Барлығы | | | | | | | | | | | | | | | |
| Всего | 7 202 | 5 210 | 6 676 | 5 796 | 6 072 | 2 887 | 2 063 | 2 398 | 1 946 | 2 203 | 4 315 | 3 147 | 4 278 | 3 850 | 3 869 |
| 14-18 | 1 454 | 901 | 1 346 | 1 124 | 1 220 | 586 | 385 | 493 | 392 | 440 | 868 | 516 | 853 | 732 | 780 |
| 19-23 | 2 787 | 2 098 | 2 503 | 2 283 | 2 389 | 1 089 | 775 | 841 | 675 | 811 | 1 698 | 1 323 | 1 662 | 1 608 | 1 578 |
| 24-28 | 2 961 | 2 211 | 2 827 | 2 389 | 2 463 | 1 212 | 903 | 1 064 | 879 | 952 | 1 749 | 1 308 | 1 763 | 1 510 | 1 511 |

Павлодар облысы
Павлодарская область

адам

человек

| Жас Возраст | Барлық жастар Вся молодежь | | | | | Қала жастары Городская молодежь | | | | | Ауыл жастары Сельская молодежь | | | | |
|--------------------------|-------------------------------|-------|-------|-------|-------|------------------------------------|-------|-------|-------|-------|-----------------------------------|-------|-------|-------|-------|
| | 2017 | 2018 | 2019 | 2020 | 2021 | 2017 | 2018 | 2019 | 2020 | 2021 | 2017 | 2018 | 2019 | 2020 | 2021 |
| Келгендер ерлер | | | | | | | | | | | | | | | |
| Прибывшие мужчины | | | | | | | | | | | | | | | |
| Барлығы | | | | | | | | | | | | | | | |
| Всего | 4 437 | 5 072 | 5 506 | 3 549 | 3 633 | 2 814 | 3 058 | 3 298 | 2 213 | 2 296 | 1 623 | 2 014 | 2 208 | 1 336 | 1 337 |
| 14-18 | 1 022 | 1 326 | 1 448 | 800 | 801 | 638 | 790 | 830 | 457 | 479 | 384 | 536 | 618 | 343 | 322 |
| 19-23 | 1 581 | 1 930 | 2 036 | 1 285 | 1 337 | 1 020 | 1 160 | 1 256 | 825 | 819 | 561 | 770 | 780 | 460 | 518 |
| 24-28 | 1 834 | 1 816 | 2 022 | 1 464 | 1 495 | 1 156 | 1 108 | 1 212 | 931 | 998 | 678 | 708 | 810 | 533 | 497 |
| Кеткендер ерлер | | | | | | | | | | | | | | | |
| Выбывшие мужчины | | | | | | | | | | | | | | | |
| Барлығы | | | | | | | | | | | | | | | |
| Всего | 4 829 | 5 280 | 5 672 | 3 630 | 3 936 | 2 739 | 3 146 | 3 259 | 1 908 | 2 243 | 2 090 | 2 134 | 2 413 | 1 722 | 1 693 |
| 14-18 | 1 119 | 1 401 | 1 460 | 800 | 913 | 636 | 881 | 787 | 386 | 490 | 483 | 520 | 673 | 414 | 423 |
| 19-23 | 1 696 | 1 995 | 2 083 | 1 291 | 1 400 | 941 | 1 151 | 1 224 | 674 | 794 | 755 | 844 | 859 | 617 | 606 |
| 24-28 | 2 014 | 1 884 | 2 129 | 1 539 | 1 623 | 1 162 | 1 114 | 1 248 | 848 | 959 | 852 | 770 | 881 | 691 | 664 |
| Келгендер әйелдер | | | | | | | | | | | | | | | |
| Прибывшие женщины | | | | | | | | | | | | | | | |
| Барлығы | | | | | | | | | | | | | | | |
| Всего | 5 089 | 4 704 | 5 614 | 4 016 | 3 688 | 3 224 | 2 858 | 3 374 | 2 463 | 2 412 | 1 865 | 1 846 | 2 240 | 1 553 | 1 276 |
| 14-18 | 850 | 845 | 1 181 | 760 | 736 | 565 | 508 | 660 | 439 | 462 | 285 | 337 | 521 | 321 | 274 |
| 19-23 | 2 021 | 1 834 | 2 127 | 1 548 | 1 415 | 1 283 | 1 132 | 1 293 | 960 | 929 | 738 | 702 | 834 | 588 | 486 |
| 24-28 | 2 218 | 2 025 | 2 306 | 1 708 | 1 537 | 1 376 | 1 218 | 1 421 | 1 064 | 1 021 | 842 | 807 | 885 | 644 | 516 |
| Кеткендер әйелдер | | | | | | | | | | | | | | | |
| Выбывшие женщины | | | | | | | | | | | | | | | |
| Барлығы | | | | | | | | | | | | | | | |
| Всего | 5 702 | 4 905 | 5 813 | 4 313 | 4 134 | 3 154 | 2 802 | 3 181 | 2 203 | 2 162 | 2 548 | 2 103 | 2 632 | 2 110 | 1 972 |
| 14-18 | 969 | 870 | 1 147 | 758 | 835 | 509 | 492 | 564 | 356 | 426 | 460 | 378 | 583 | 402 | 409 |
| 19-23 | 2 268 | 1 885 | 2 216 | 1 677 | 1 567 | 1 183 | 1 043 | 1 212 | 827 | 793 | 1 085 | 842 | 1 004 | 850 | 774 |
| 24-28 | 2 465 | 2 150 | 2 450 | 1 878 | 1 732 | 1 462 | 1 267 | 1 405 | 1 020 | 943 | 1 003 | 883 | 1 045 | 858 | 789 |

Солтүстік Қазақстан облысы
Северо-Казахстанская область

адам

человек

| Жас Возраст | Барлық жастар Вся молодежь | | | | | Қала жастары Городская молодежь | | | | | Ауыл жастары Сельская молодежь | | | | |
|--------------------------|-------------------------------|-------|-------|-------|-------|------------------------------------|-------|-------|-------|-------|-----------------------------------|-------|-------|-------|-------|
| | 2017 | 2018 | 2019 | 2020 | 2021 | 2017 | 2018 | 2019 | 2020 | 2021 | 2017 | 2018 | 2019 | 2020 | 2021 |
| Келгендер ерлер | | | | | | | | | | | | | | | |
| Прибывшие мужчины | | | | | | | | | | | | | | | |
| Барлығы | | | | | | | | | | | | | | | |
| Всего | 3 589 | 3 238 | 3 519 | 2 283 | 2 332 | 1 729 | 1 429 | 1 488 | 1 059 | 1 180 | 1 860 | 1 809 | 2 031 | 1 224 | 1 152 |
| 14-18 | 831 | 739 | 892 | 474 | 561 | 409 | 303 | 325 | 204 | 284 | 422 | 436 | 567 | 270 | 277 |
| 19-23 | 1 245 | 1 165 | 1 187 | 820 | 842 | 636 | 515 | 537 | 364 | 429 | 609 | 650 | 650 | 456 | 413 |
| 24-28 | 1 513 | 1 334 | 1 440 | 989 | 929 | 684 | 611 | 626 | 491 | 467 | 829 | 723 | 814 | 498 | 462 |
| Кеткендер ерлер | | | | | | | | | | | | | | | |
| Выбывшие мужчины | | | | | | | | | | | | | | | |
| Барлығы | | | | | | | | | | | | | | | |
| Всего | 4 198 | 3 464 | 3 869 | 2 815 | 2 893 | 1 130 | 982 | 1 015 | 744 | 800 | 3 068 | 2 482 | 2 854 | 2 071 | 2 093 |
| 14-18 | 1 010 | 802 | 1 056 | 597 | 751 | 216 | 203 | 216 | 120 | 185 | 794 | 599 | 840 | 477 | 566 |
| 19-23 | 1 487 | 1 283 | 1 320 | 1 012 | 1 023 | 406 | 366 | 338 | 265 | 299 | 1 081 | 917 | 982 | 747 | 724 |
| 24-28 | 1 701 | 1 379 | 1 493 | 1 206 | 1 119 | 508 | 413 | 461 | 359 | 316 | 1 193 | 966 | 1 032 | 847 | 803 |
| Келгендер әйелдер | | | | | | | | | | | | | | | |
| Прибывшие женщины | | | | | | | | | | | | | | | |
| Барлығы | | | | | | | | | | | | | | | |
| Всего | 3 811 | 3 316 | 3 859 | 2 680 | 2 319 | 1 685 | 1 474 | 1 650 | 1 238 | 1 136 | 2 126 | 1 842 | 2 209 | 1 442 | 1 183 |
| 14-18 | 674 | 553 | 768 | 491 | 457 | 295 | 226 | 295 | 195 | 221 | 379 | 327 | 473 | 296 | 236 |
| 19-23 | 1 472 | 1 316 | 1 504 | 1 058 | 914 | 688 | 621 | 686 | 504 | 447 | 784 | 695 | 818 | 554 | 467 |
| 24-28 | 1 665 | 1 447 | 1 587 | 1 131 | 948 | 702 | 627 | 669 | 539 | 468 | 963 | 820 | 918 | 592 | 480 |
| Кеткендер әйелдер | | | | | | | | | | | | | | | |
| Выбывшие женщины | | | | | | | | | | | | | | | |
| Барлығы | | | | | | | | | | | | | | | |
| Всего | 4 562 | 3 663 | 4 332 | 3 159 | 3 004 | 1 101 | 913 | 1 139 | 811 | 777 | 3 461 | 2 750 | 3 193 | 2 348 | 2 227 |
| 14-18 | 832 | 676 | 892 | 558 | 655 | 171 | 152 | 184 | 112 | 135 | 661 | 524 | 708 | 446 | 520 |
| 19-23 | 1 865 | 1 476 | 1 675 | 1 323 | 1 209 | 384 | 326 | 398 | 291 | 289 | 1 481 | 1 150 | 1 277 | 1 032 | 920 |
| 24-28 | 1 865 | 1 511 | 1 765 | 1 278 | 1 140 | 546 | 435 | 557 | 408 | 353 | 1 319 | 1 076 | 1 208 | 870 | 787 |

Түркістан облысы
Туркестанская область

адам

человек

| Жас Возраст | Барлық жастар Вся молодежь | | | | | Қала жастары Городская молодежь | | | | | Ауыл жастары Сельская молодежь | | | | |
|--------------------------|-------------------------------|--------|--------|--------|--------|------------------------------------|-------|-------|-------|-------|-----------------------------------|--------|--------|--------|--------|
| | 2017 | 2018 | 2019 | 2020 | 2021 | 2017 | 2018 | 2019 | 2020 | 2021 | 2017 | 2018 | 2019 | 2020 | 2021 |
| Келгендер ерлер | | | | | | | | | | | | | | | |
| Прибывшие мужчины | | | | | | | | | | | | | | | |
| Барлығы | | | | | | | | | | | | | | | |
| Всего | 7 372 | 16 592 | 19 367 | 12 746 | 11 653 | 2 366 | 4 932 | 5 202 | 3 230 | 3 903 | 5 006 | 11 660 | 14 165 | 9 516 | 7 750 |
| 14-18 | 1 535 | 4 731 | 6 190 | 3 049 | 2 602 | 440 | 1 513 | 1 382 | 697 | 797 | 1 095 | 3 218 | 4 808 | 2 352 | 1 805 |
| 19-23 | 2 745 | 6 338 | 7 004 | 4 672 | 4 158 | 883 | 1 766 | 1 868 | 1 149 | 1 383 | 1 862 | 4 572 | 5 136 | 3 523 | 2 775 |
| 24-28 | 3 092 | 5 523 | 6 173 | 5 025 | 4 893 | 1 043 | 1 653 | 1 952 | 1 384 | 1 723 | 2 049 | 3 870 | 4 221 | 3 641 | 3 170 |
| Кеткендер ерлер | | | | | | | | | | | | | | | |
| Выбывшие мужчины | | | | | | | | | | | | | | | |
| Барлығы | | | | | | | | | | | | | | | |
| Всего | 14 024 | 28 085 | 20 568 | 15 871 | 16 302 | 4 345 | 6 930 | 4 839 | 3 229 | 3 424 | 9 679 | 21 155 | 15 729 | 12 642 | 12 878 |
| 14-18 | 3 376 | 10 122 | 6 176 | 3 759 | 3 702 | 970 | 2 473 | 1 428 | 697 | 707 | 2 406 | 7 649 | 4 748 | 3 062 | 2 995 |
| 19-23 | 5 638 | 11 228 | 7 262 | 5 618 | 5 727 | 1 761 | 2 566 | 1 731 | 1 171 | 1 172 | 3 877 | 8 662 | 5 531 | 4 447 | 4 555 |
| 24-28 | 5 010 | 6 735 | 7 130 | 6 494 | 6 873 | 1 614 | 1 891 | 1 680 | 1 361 | 1 545 | 3 396 | 4 844 | 5 450 | 5 133 | 5 328 |
| Келгендер әйелдер | | | | | | | | | | | | | | | |
| Прибывшие женщины | | | | | | | | | | | | | | | |
| Барлығы | | | | | | | | | | | | | | | |
| Всего | 12 083 | 18 061 | 24 946 | 18 094 | 15 492 | 3 417 | 5 182 | 6 708 | 4 487 | 4 895 | 8 666 | 12 879 | 18 238 | 13 607 | 10 597 |
| 14-18 | 1 597 | 3 589 | 5 530 | 3 326 | 2 828 | 463 | 1 043 | 1 323 | 797 | 879 | 1 134 | 2 546 | 4 207 | 2 529 | 1 949 |
| 19-23 | 5 749 | 7 890 | 10 755 | 8 286 | 6 956 | 1 567 | 2 217 | 2 823 | 1 910 | 2 116 | 4 182 | 5 673 | 7 932 | 6 376 | 4 840 |
| 24-28 | 4 737 | 6 582 | 8 661 | 6 482 | 5 708 | 1 387 | 1 922 | 2 562 | 1 780 | 1 900 | 3 350 | 4 660 | 6 099 | 4 702 | 3 808 |
| Кеткендер әйелдер | | | | | | | | | | | | | | | |
| Выбывшие женщины | | | | | | | | | | | | | | | |
| Барлығы | | | | | | | | | | | | | | | |
| Всего | 20 330 | 34 840 | 26 486 | 21 975 | 21 570 | 5 879 | 8 587 | 5 923 | 4 351 | 4 520 | 14 451 | 26 253 | 20 563 | 17 624 | 17 050 |
| 14-18 | 3 355 | 10 353 | 5 975 | 3 999 | 3 945 | 982 | 2 563 | 1 303 | 704 | 800 | 2 373 | 7 790 | 4 672 | 3 295 | 3 145 |
| 19-23 | 10 111 | 16 429 | 10 709 | 9 611 | 9 489 | 2 712 | 3 688 | 2 389 | 1 795 | 1 861 | 7 399 | 12 741 | 8 320 | 7 816 | 7 628 |
| 24-28 | 6 864 | 8 058 | 9 802 | 8 365 | 8 136 | 2 185 | 2 336 | 2 231 | 1 852 | 1 859 | 4 679 | 5 722 | 7 571 | 6 513 | 6 277 |

Шығыс Қазақстан облысы
Восточно-Казахстанская область

адам

человек

| Жас Возраст | Барлық жастар Вся молодежь | | | | | Қала жастары Городская молодежь | | | | | Ауыл жастары Сельская молодежь | | | | |
|--------------------------|-------------------------------|--------|--------|-------|-------|------------------------------------|-------|-------|-------|-------|-----------------------------------|-------|-------|-------|-------|
| | 2017 | 2018 | 2019 | 2020 | 2021 | 2017 | 2018 | 2019 | 2020 | 2021 | 2017 | 2018 | 2019 | 2020 | 2021 |
| Келгендер ерлер | | | | | | | | | | | | | | | |
| Прибывшие мужчины | | | | | | | | | | | | | | | |
| Барлығы | | | | | | | | | | | | | | | |
| Всего | 9 514 | 7 766 | 8 052 | 5 187 | 6 031 | 6 389 | 5 043 | 4 749 | 3 247 | 4 016 | 3 125 | 2 723 | 3 303 | 1 940 | 2 015 |
| 14-18 | 2 143 | 2 020 | 2 162 | 1 189 | 1 630 | 1 541 | 1 420 | 1 217 | 772 | 1 197 | 602 | 600 | 945 | 417 | 433 |
| 19-23 | 3 382 | 2 690 | 2 747 | 1 859 | 2 069 | 2 327 | 1 723 | 1 672 | 1 153 | 1 348 | 1 055 | 967 | 1 075 | 706 | 721 |
| 24-28 | 3 989 | 3 056 | 3 143 | 2 139 | 2 332 | 2 521 | 1 900 | 1 860 | 1 322 | 1 471 | 1 468 | 1 156 | 1 283 | 817 | 861 |
| Кеткендер ерлер | | | | | | | | | | | | | | | |
| Выбывшие мужчины | | | | | | | | | | | | | | | |
| Барлығы | | | | | | | | | | | | | | | |
| Всего | 11 220 | 8 893 | 9 661 | 6 456 | 7 460 | 4 899 | 4 081 | 4 583 | 3 091 | 3 595 | 6 321 | 4 812 | 5 078 | 3 365 | 3 865 |
| 14-18 | 2 441 | 2 284 | 2 555 | 1 486 | 2 002 | 970 | 947 | 1 094 | 611 | 819 | 1 471 | 1 337 | 1 461 | 875 | 1 183 |
| 19-23 | 4 113 | 3 105 | 3 341 | 2 287 | 2 608 | 1 846 | 1 406 | 1 652 | 1 154 | 1 308 | 2 267 | 1 699 | 1 689 | 1 133 | 1 300 |
| 24-28 | 4 666 | 3 504 | 3 765 | 2 683 | 2 850 | 2 083 | 1 728 | 1 837 | 1 326 | 1 468 | 2 583 | 1 776 | 1 928 | 1 357 | 1 382 |
| Келгендер әйелдер | | | | | | | | | | | | | | | |
| Прибывшие женщины | | | | | | | | | | | | | | | |
| Барлығы | | | | | | | | | | | | | | | |
| Всего | 11 478 | 9 159 | 10 319 | 6 756 | 6 784 | 7 451 | 5 631 | 6 011 | 4 078 | 4 454 | 4 027 | 3 528 | 4 308 | 2 678 | 2 330 |
| 14-18 | 2 143 | 1 807 | 2 002 | 1 119 | 1 337 | 1 575 | 1 207 | 1 150 | 693 | 965 | 568 | 600 | 852 | 426 | 372 |
| 19-23 | 4 812 | 3 687 | 4 008 | 2 727 | 2 724 | 3 160 | 2 299 | 2 429 | 1 672 | 1 756 | 1 652 | 1 388 | 1 579 | 1 055 | 968 |
| 24-28 | 4 523 | 3 665 | 4 309 | 2 910 | 2 723 | 2 716 | 2 125 | 2 432 | 1 713 | 1 733 | 1 807 | 1 540 | 1 877 | 1 197 | 990 |
| Кеткендер әйелдер | | | | | | | | | | | | | | | |
| Выбывшие женщины | | | | | | | | | | | | | | | |
| Барлығы | | | | | | | | | | | | | | | |
| Всего | 13 421 | 10 595 | 11 689 | 8 282 | 8 441 | 5 879 | 4 995 | 5 364 | 3 993 | 3 942 | 7 542 | 5 600 | 6 325 | 4 289 | 4 499 |
| 14-18 | 2 424 | 2 032 | 2 303 | 1 395 | 1 675 | 900 | 804 | 959 | 589 | 688 | 1 524 | 1 228 | 1 344 | 806 | 987 |
| 19-23 | 5 731 | 4 286 | 4 529 | 3 328 | 3 428 | 2 449 | 1 972 | 2 037 | 1 549 | 1 566 | 3 282 | 2 314 | 2 492 | 1 779 | 1 862 |
| 24-28 | 5 266 | 4 277 | 4 857 | 3 559 | 3 338 | 2 530 | 2 219 | 2 368 | 1 855 | 1 688 | 2 736 | 2 058 | 2 489 | 1 704 | 1 650 |

Астана қаласы
г. Астана

адам

человек

| Жас Возраст | Барлық жастар Вся молодежь | | | | |
|--------------------------|-------------------------------|--------|--------|--------|--------|
| | 2017 | 2018 | 2019 | 2020 | 2021 |
| Келгендер ерлер | | | | | |
| Прибывшие мужчины | | | | | |
| Барлығы | | | | | |
| Всего | 19 266 | 14 995 | 21 374 | 16 541 | 21 877 |
| 14-18 | 3 866 | 3 407 | 4 799 | 3 149 | 4 811 |
| 19-23 | 7 253 | 4 995 | 6 841 | 5 392 | 7 106 |
| 24-28 | 8 147 | 6 593 | 9 734 | 8 000 | 9 960 |
| Кеткендер ерлер | | | | | |
| Выбывшие мужчины | | | | | |
| Барлығы | | | | | |
| Всего | 12 433 | 11 543 | 15 276 | 12 338 | 15 219 |
| 14-18 | 2 407 | 2 260 | 3 440 | 2 534 | 3 404 |
| 19-23 | 3 995 | 3 786 | 4 450 | 3 804 | 4 662 |
| 24-28 | 6 031 | 5 497 | 7 386 | 6 000 | 7 153 |
| Келгендер әйелдер | | | | | |
| Прибывшие женщины | | | | | |
| Барлығы | | | | | |
| Всего | 23 372 | 17 570 | 25 078 | 19 138 | 23 749 |
| 14-18 | 4 084 | 2 893 | 4 286 | 2 938 | 4 298 |
| 19-23 | 9 010 | 6 126 | 8 675 | 6 628 | 8 000 |
| 24-28 | 10 278 | 8 551 | 12 117 | 9 572 | 11 451 |
| Кеткендер әйелдер | | | | | |
| Выбывшие женщины | | | | | |
| Барлығы | | | | | |
| Всего | 14 295 | 12 916 | 18 863 | 14 269 | 16 183 |
| 14-18 | 2 227 | 1 881 | 3 171 | 2 306 | 2 949 |
| 19-23 | 4 619 | 4 158 | 6 056 | 4 424 | 4 722 |
| 24-28 | 7 449 | 6 877 | 9 636 | 7 539 | 8 512 |

Алматы қаласы
г. Алматы

адам

человек

| Жас Возраст | Барлық жастар Вся молодежь | | | | |
|--------------------------|-------------------------------|--------|--------|--------|--------|
| | 2017 | 2018 | 2019 | 2020 | 2021 |
| Келгендер ерлер | | | | | |
| Прибывшие мужчины | | | | | |
| Барлығы | | | | | |
| Всего | 14 659 | 13 171 | 18 546 | 14 718 | 16 857 |
| 14-18 | 3 215 | 3 259 | 4 898 | 3 769 | 4 628 |
| 19-23 | 4 799 | 4 067 | 5 569 | 4 435 | 5 199 |
| 24-28 | 6 645 | 5 845 | 8 079 | 6 514 | 7 030 |
| Кеткендер ерлер | | | | | |
| Выбывшие мужчины | | | | | |
| Барлығы | | | | | |
| Всего | 9 254 | 7 882 | 11 016 | 9 354 | 11 938 |
| 14-18 | 2 105 | 1 982 | 2 977 | 2 456 | 3 162 |
| 19-23 | 2 856 | 2 214 | 3 116 | 2 882 | 3 693 |
| 24-28 | 4 293 | 3 686 | 4 923 | 4 016 | 5 083 |
| Келгендер әйелдер | | | | | |
| Прибывшие женщины | | | | | |
| Барлығы | | | | | |
| Всего | 20 655 | 17 488 | 20 102 | 20 153 | 22 203 |
| 14-18 | 3 140 | 2 935 | 3 800 | 3 348 | 4 205 |
| 19-23 | 7 296 | 5 725 | 6 651 | 6 903 | 7 445 |
| 24-28 | 10 219 | 8 828 | 9 651 | 9 902 | 10 553 |
| Кеткендер әйелдер | | | | | |
| Выбывшие женщины | | | | | |
| Барлығы | | | | | |
| Всего | 11 161 | 9 430 | 11 688 | 10 723 | 13 219 |
| 14-18 | 1 968 | 1 795 | 2 366 | 2 090 | 2 710 |
| 19-23 | 3 215 | 2 560 | 3 148 | 2 899 | 3 599 |
| 24-28 | 5 978 | 5 075 | 6 174 | 5 734 | 6 910 |

**Шымкент қаласы
г. Шымкент**

| адам | человек | | | | |
|--|-------------------------------|--------|--------|--------|--------|
| Жас Возраст | Барлық жастар Вся молодежь | | | | |
| | 2017 | 2018 | 2019 | 2020 | 2021 |
| Келгендер ерлер Прибывшие мужчины | | | | | |
| Барлығы Всего | 8 762 | 20 669 | 10 463 | 8 708 | 9 859 |
| 14-18 | 2 431 | 7 740 | 3 028 | 2 104 | 2 329 |
| 19-23 | 2 989 | 8 532 | 3 599 | 2 842 | 3 158 |
| 24-28 | 3 342 | 4 397 | 3 836 | 3 762 | 4 372 |
| Кеткендер ерлер Выбывшие мужчины | | | | | |
| Барлығы Всего | 5 979 | 10 371 | 10 731 | 7 304 | 8 153 |
| 14-18 | 1 470 | 2 777 | 3 522 | 1 782 | 1 939 |
| 19-23 | 2 059 | 4 175 | 3 963 | 2 695 | 2 861 |
| 24-28 | 2 450 | 3 419 | 3 246 | 2 827 | 3 353 |
| Келгендер әйелдер Прибывшие женщины | | | | | |
| Барлығы Всего | 12 564 | 26 915 | 13 240 | 11 182 | 12 723 |
| 14-18 | 2 252 | 8 632 | 2 781 | 2 005 | 2 399 |
| 19-23 | 5 550 | 12 819 | 5 242 | 4 488 | 4 993 |
| 24-28 | 4 762 | 5 464 | 5 217 | 4 689 | 5 331 |
| Кеткендер әйелдер Выбывшие женщины | | | | | |
| Барлығы Всего | 8 910 | 11 862 | 14 925 | 10 930 | 10 847 |
| 14-18 | 1 308 | 2 082 | 2 859 | 1 787 | 1 834 |
| 19-23 | 3 677 | 5 336 | 7 083 | 5 294 | 4 621 |
| 24-28 | 3 925 | 4 444 | 4 983 | 3 849 | 4 392 |

**5.4 Жастардың этностар бойынша көші-қоны
Миграция молодежи по этносам**

| адам | | | | | | | | | | | человек |
|-------------------------------------|----------------------|---------|---------|---------|---------|---------------------|---------|---------|---------|---------|---------------|
| | Келгендер Прибыло | | | | | Кеткендер Выбыло | | | | | |
| | 2017 | 2018 | 2019 | 2020 | 2021 | 2017 | 2018 | 2019 | 2020 | 2021 | |
| Барлығы Всего | | | | | | | | | | | |
| Барлығы | 303 157 | 300 051 | 341 061 | 267 138 | 280 929 | 305 718 | 304 715 | 346 362 | 269 603 | 283 628 | Всего |
| Қазақтар | 263 060 | 255 720 | 295 744 | 229 800 | 238 987 | 259 811 | 253 574 | 293 831 | 228 325 | 237 701 | Казахи |
| Орыстар | 21 068 | 17 977 | 20 234 | 14 854 | 16 908 | 26 080 | 23 678 | 26 125 | 18 429 | 20 431 | Русские |
| Өзбектер | 3 243 | 11 955 | 7 843 | 6 343 | 7 567 | 3 144 | 11 887 | 7 815 | 6 151 | 7 385 | Узбеки |
| Украиндар | 2 588 | 2 230 | 2 397 | 1 931 | 1 946 | 2 929 | 2 683 | 2 868 | 2 262 | 2 260 | Украинцы |
| Ұйғырлар | 2 095 | 1 630 | 2 420 | 2 233 | 2 476 | 2 088 | 1 623 | 2 425 | 2 226 | 2 466 | Уйгуры |
| Татарлар | 1 623 | 1 474 | 1 644 | 1 383 | 1 558 | 1 780 | 1 624 | 1 828 | 1 519 | 1 708 | Татары |
| Немістер | 2 061 | 1 648 | 1 939 | 1 537 | 1 696 | 2 658 | 2 261 | 2 522 | 1 966 | 2 269 | Немцы |
| Басқа этностар | 7 419 | 7 417 | 8 840 | 9 057 | 9 791 | 7 228 | 7 385 | 8 948 | 8 725 | 9 408 | Другие этносы |
| Сыртқы көші-қон Внешняя миграция | | | | | | | | | | | |
| Барлығы | 5 427 | 4 195 | 3 656 | 3 247 | 3 297 | 7 988 | 8 859 | 8 957 | 5 712 | 5 996 | Всего |
| Қазақтар | 3 603 | 2 556 | 2 363 | 1 715 | 1 630 | 354 | 410 | 450 | 240 | 344 | Казахи |
| Орыстар | 821 | 706 | 576 | 491 | 501 | 5 833 | 6 407 | 6 467 | 4 066 | 4 024 | Русские |
| Өзбектер | 130 | 115 | 94 | 221 | 217 | 31 | 47 | 66 | 29 | 35 | Узбеки |
| Украиндар | 100 | 74 | 41 | 40 | 49 | 441 | 527 | 512 | 371 | 363 | Украинцы |
| Ұйғырлар | 17 | 17 | 13 | 10 | 17 | 10 | 10 | 18 | 3 | 7 | Уйгуры |
| Татарлар | 48 | 49 | 31 | 32 | 37 | 205 | 199 | 215 | 168 | 187 | Татары |
| Немістер | 43 | 47 | 42 | 37 | 37 | 640 | 660 | 625 | 466 | 610 | Немцы |
| Басқа этностар | 665 | 631 | 496 | 701 | 809 | 474 | 599 | 604 | 369 | 426 | Другие этносы |

Жалғасы

Продолжение

| | Келгендер Прибыло | | | | | Кеткендер Выбыло | | | | | |
|---------------------|----------------------|---------|---------|---------|---------|---------------------|---------|---------|---------|---------|---------------|
| | 2017 | 2018 | 2019 | 2020 | 2021 | 2017 | 2018 | 2019 | 2020 | 2021 | |
| Ішкі көші-қон | | | | | | | | | | | |
| Внутренняя миграция | | | | | | | | | | | |
| Барлығы | 297 730 | 295 856 | 337 405 | 263 891 | 277 632 | 297 730 | 295 856 | 337 405 | 263 891 | 277 632 | Всего |
| Қазақтар | 259 457 | 253 164 | 293 381 | 228 085 | 237 357 | 259 457 | 253 164 | 293 381 | 228 085 | 237 357 | Казахи |
| Орыстар | 20 247 | 17 271 | 19 658 | 14 363 | 16 407 | 20 247 | 17 271 | 19 658 | 14 363 | 16 407 | Русские |
| Өзбектер | 3 113 | 11 840 | 7 749 | 6 122 | 7 350 | 3 113 | 11 840 | 7 749 | 6 122 | 7 350 | Узбеки |
| Украиндар | 2 488 | 2 156 | 2 356 | 1 891 | 1 897 | 2 488 | 2 156 | 2 356 | 1 891 | 1 897 | Украинцы |
| Ұйғырлар | 2 078 | 1 613 | 2 407 | 2 223 | 2 459 | 2 078 | 1 613 | 2 407 | 2 223 | 2 459 | Уйгуры |
| Татарлар | 1 575 | 1 425 | 1 613 | 1 351 | 1 521 | 1 575 | 1 425 | 1 613 | 1 351 | 1 521 | Татары |
| Немістер | 2 018 | 1 601 | 1 897 | 1 500 | 1 659 | 2 018 | 1 601 | 1 897 | 1 500 | 1 659 | Немцы |
| Басқа этностар | 6 754 | 6 786 | 8 344 | 8 356 | 8 982 | 6 754 | 6 786 | 8 344 | 8 356 | 8 982 | Другие этносы |

6. Денсаулық Здоровье

6.1 15-28 жасты халықтың арасындағы сырқаттанушылығы¹⁾ Заболееаемость среди населения в возрасте 15-28 лет ¹⁾

| | Халықтың қатерлі ісіктермен сырқаттанушылық | | | | | | | | | | Халықтың туберкулезбен сырқаттанушылық | | | | | | | | | |
|---------------------|---|------|------|------|------|--|------|------|------|------|--|------|------|------|------|--|-------|-------|-------|-------|
| | Заболееаемость населения злокачественными новообразованиями | | | | | | | | | | Заболееаемость населения туберкулезом | | | | | | | | | |
| | өмірінде алғаш тіркелген аурулардың саны | | | | | тіісті халықтың 100 мың адамына шаққанда | | | | | өмірінде алғаш тіркелген аурулардың саны | | | | | тіісті халықтың 100 мың адамына шаққанда | | | | |
| | 2017 | 2018 | 2019 | 2020 | 2021 | 2017 | 2018 | 2019 | 2020 | 2021 | 2017 | 2018 | 2019 | 2020 | 2021 | 2017 | 2018 | 2019 | 2020 | 2021 |
| Екі жыныс | | | | | | | | | | | | | | | | | | | | |
| Оба пола | | | | | | | | | | | | | | | | | | | | |
| Қазақстан | | | | | | | | | | | | | | | | | | | | |
| Республикасы | 692 | 681 | 547 | 562 | 566 | 18,6 | 18,9 | 15,5 | 16,2 | 16,4 | 2814 | 2393 | 2116 | 1530 | 1460 | 75,8 | 66,3 | 59,9 | 44,0 | 42,4 |
| Ақмола | 26 | 17 | 23 | 19 | 18 | 18,4 | 12,4 | 17,1 | 14,4 | 13,9 | 109 | 83 | 66 | 57 | 50 | 77,2 | 60,4 | 49,2 | 43,3 | 38,7 |
| Ақтөбе | 29 | 39 | 32 | 21 | 29 | 15,7 | 22,0 | 18,8 | 12,8 | 18,2 | 201 | 161 | 130 | 78 | 87 | 108,7 | 90,6 | 76,4 | 47,6 | 54,7 |
| Алматы | 59 | 55 | 60 | 43 | 44 | 15,3 | 14,7 | 16,4 | 11,9 | 12,3 | 247 | 228 | 212 | 142 | 119 | 64,0 | 60,8 | 57,9 | 39,5 | 33,2 |
| Атырау | 19 | 14 | 13 | 16 | 16 | 14,9 | 11,2 | 10,5 | 13,0 | 13,0 | 177 | 221 | 183 | 136 | 147 | 138,5 | 176,1 | 147,8 | 110,6 | 119,7 |
| Батыс Қазақстан | 22 | 16 | 23 | 11 | 16 | 16,9 | 12,7 | 18,9 | 9,3 | 13,9 | 108 | 106 | 104 | 87 | 72 | 83,0 | 84,3 | 85,4 | 73,6 | 62,5 |
| Жамбыл | 48 | 34 | 26 | 29 | 31 | 21,2 | 15,4 | 11,9 | 13,3 | 14,1 | 162 | 121 | 118 | 93 | 98 | 71,7 | 54,6 | 53,8 | 42,6 | 44,6 |
| Қарағанды | 58 | 46 | 45 | 39 | 45 | 21,5 | 17,7 | 17,9 | 15,9 | 18,7 | 151 | 115 | 77 | 68 | 76 | 56,0 | 44,3 | 30,6 | 27,8 | 31,7 |
| Қостанай | 22 | 35 | 28 | 23 | 20 | 12,9 | 21,5 | 18,0 | 15,5 | 13,9 | 133 | 105 | 117 | 85 | 59 | 77,9 | 64,4 | 75,3 | 57,2 | 41,1 |
| Қызылорда | 28 | 29 | 18 | 38 | 36 | 16,7 | 17,6 | 11,0 | 23,4 | 22,3 | 181 | 172 | 142 | 126 | 120 | 108,3 | 104,5 | 87,1 | 77,7 | 74,2 |
| Маңғыстау | 25 | 19 | 23 | 17 | 16 | 18,2 | 14,0 | 16,9 | 12,4 | 11,5 | 142 | 148 | 128 | 104 | 84 | 103,6 | 109,2 | 94,3 | 76,0 | 60,6 |
| Павлодар | 27 | 32 | 20 | 18 | 28 | 19,5 | 24,1 | 15,7 | 14,5 | 23,1 | 87 | 83 | 62 | 47 | 43 | 62,8 | 62,6 | 48,6 | 37,9 | 35,5 |
| Солтүстік Қазақстан | 16 | 22 | 19 | 21 | 21 | 16,2 | 22,9 | 20,2 | 22,7 | 23,1 | 86 | 61 | 52 | 19 | 15 | 87,0 | 63,5 | 55,1 | 20,5 | 16,5 |
| Түркістан | 86 | 58 | 39 | 45 | 50 | 13,3 | 13,6 | 9,2 | 10,5 | 11,5 | 451 | 189 | 157 | 111 | 114 | 69,5 | 44,3 | 37,2 | 25,9 | 26,3 |
| Шығыс Қазақстан | 41 | 56 | 33 | 38 | 39 | 16,1 | 23,1 | 14,2 | 17,0 | 18,0 | 152 | 119 | 118 | 67 | 94 | 59,5 | 49,0 | 50,9 | 30,1 | 43,3 |
| Астана қаласы | 118 | 77 | 51 | 69 | 51 | 54,9 | 36,3 | 24,3 | 32,9 | 23,9 | 222 | 186 | 159 | 121 | 116 | 103,3 | 87,6 | 75,9 | 57,7 | 54,4 |
| Алматы қаласы | 68 | 94 | 68 | 75 | 82 | 16,4 | 23,7 | 17,9 | 20,4 | 22,8 | 205 | 174 | 168 | 122 | 97 | 49,5 | 43,9 | 44,2 | 33,1 | 27,0 |
| Шымкент қаласы | 0 | 38 | 26 | 40 | 24 | 0,0 | 17,4 | 11,5 | 18,0 | 10,7 | 0 | 121 | 123 | 67 | 69 | 0,0 | 55,3 | 54,4 | 30,1 | 30,8 |
| Ерлер | | | | | | | | | | | | | | | | | | | | |
| Мужчины | | | | | | | | | | | | | | | | | | | | |
| Қазақстан | 261 | 257 | 223 | 229 | 238 | 13,9 | 14,0 | 12,4 | 12,9 | 13,5 | 1445 | 1221 | 1050 | 787 | 678 | 77,1 | 66,7 | 58,5 | 44,4 | 38,5 |
| Республикасы | 16 | 9 | 13 | 6 | 11 | 21,8 | 12,6 | 18,7 | 8,8 | 16,4 | 54 | 44 | 36 | 31 | 19 | 73,7 | 61,8 | 51,8 | 45,6 | 28,4 |
| Ақмола | 19 | 15 | 14 | 11 | 14 | 20,6 | 16,8 | 16,3 | 13,2 | 17,2 | 87 | 77 | 53 | 38 | 33 | 94,1 | 86,5 | 61,7 | 45,6 | 40,5 |
| Ақтөбе | 22 | 23 | 21 | 18 | 23 | 11,0 | 11,8 | 11,0 | 9,6 | 12,4 | 118 | 116 | 100 | 75 | 48 | 59,1 | 59,4 | 52,4 | 40,1 | 25,8 |
| Алматы | 10 | 6 | 9 | 7 | 6 | 15,2 | 9,3 | 14,1 | 11,1 | 9,5 | 90 | 105 | 96 | 68 | 70 | 136,8 | 162,3 | 150,4 | 107,4 | 110,7 |
| Атырау | 8 | 7 | 7 | 7 | 6 | 12,1 | 10,9 | 11,2 | 11,6 | 10,1 | 57 | 56 | 51 | 53 | 35 | 85,9 | 87,3 | 81,9 | 87,5 | 59,1 |
| Батыс Қазақстан | 21 | 11 | 13 | 12 | 13 | 18,1 | 9,6 | 11,5 | 10,6 | 11,4 | 82 | 69 | 61 | 56 | 42 | 70,7 | 60,4 | 53,8 | 49,4 | 36,7 |
| Жамбыл | 25 | 18 | 21 | 17 | 19 | 18,2 | 13,5 | 16,3 | 13,5 | 15,4 | 80 | 64 | 37 | 37 | 37 | 58,2 | 48,2 | 28,7 | 29,4 | 30,0 |
| Қарағанды | 8 | 11 | 10 | 7 | 6 | 9,2 | 13,2 | 12,5 | 9,1 | 8,1 | 76 | 55 | 58 | 42 | 34 | 87,2 | 65,9 | 72,5 | 54,7 | 45,8 |
| Қостанай | | | | | | | | | | | | | | | | | | | | |

| Жалғасы | Халықтың қатерлі ісіктермен сырқаттанушылық | | | | | | | | | | Халықтың туберкулезбен сырқаттанушылық | | | | | | | | | | Продолжения |
|---|---|------|------|------|------|------|------|------|------|------|---|-------|-------|------|------|-------|-------|-------|-------|-------|-------------|
| | Заболееваемость населения злокачественными новообразованиями | | | | | | | | | | Заболееваемость населения туберкулезом | | | | | | | | | | |
| | өмірінде алғаш тіркелген аурулардың саны | | | | | | | | | | өмірінде алғаш тіркелген аурулардың саны | | | | | | | | | | |
| | тіісті халықтың 100 мың адамына шаққанда на 100 тыс. соответствующего населения | | | | | | | | | | тіісті халықтың 100 мың адамына шаққанда на 100 тыс. соответствующего населения | | | | | | | | | | |
| 2017 | 2018 | 2019 | 2020 | 2021 | 2017 | 2018 | 2019 | 2020 | 2021 | 2017 | 2018 | 2019 | 2020 | 2021 | 2017 | 2018 | 2019 | 2020 | 2021 | | |
| Қызылорда | 13 | 10 | 9 | 15 | 15 | 14,9 | 11,6 | 10,6 | 17,8 | 17,8 | 102 | 86 | 57 | 62 | 67 | 117,2 | 100,2 | 67,1 | 73,4 | 79,6 | |
| Маңғыстау | 8 | 9 | 10 | 10 | 7 | 11,4 | 13,0 | 14,3 | 14,2 | 9,8 | 72 | 78 | 70 | 54 | 38 | 102,5 | 112,3 | 100,4 | 76,7 | 53,3 | |
| Павлодар | 12 | 13 | 7 | 8 | 10 | 17,0 | 19,2 | 10,7 | 12,5 | 16,0 | 43 | 51 | 28 | 28 | 18 | 60,8 | 75,1 | 42,7 | 43,9 | 28,8 | |
| Солтүстік Қазақстан | 4 | 9 | 5 | 12 | 10 | 7,7 | 17,8 | 10,1 | 24,7 | 21,0 | 56 | 38 | 30 | 11 | 10 | 107,7 | 75,2 | 60,6 | 22,7 | 21,0 | |
| Түркістан | 43 | 32 | 17 | 17 | 30 | 12,9 | 14,2 | 7,6 | 7,5 | 13,1 | 248 | 105 | 94 | 54 | 57 | 74,5 | 46,4 | 41,9 | 23,8 | 24,9 | |
| Шығыс Қазақстан | 19 | 23 | 14 | 14 | 13 | 14,5 | 18,4 | 11,7 | 12,1 | 11,5 | 76 | 59 | 57 | 38 | 45 | 57,9 | 47,1 | 47,6 | 32,9 | 40,0 | |
| Астана қаласы | 17 | 14 | 14 | 21 | 18 | 16,6 | 13,8 | 13,9 | 20,7 | 17,4 | 104 | 89 | 78 | 58 | 54 | 101,5 | 87,9 | 77,5 | 57,2 | 52,1 | |
| Алматы қаласы | 16 | 33 | 25 | 26 | 28 | 8,4 | 18,1 | 14,1 | 15,0 | 16,5 | 100 | 76 | 81 | 50 | 48 | 52,6 | 41,6 | 45,8 | 28,9 | 28,3 | |
| Шымкент қаласы | 0 | 14 | 14 | 21 | 9 | 0,0 | 13,2 | 12,7 | 19,1 | 8,1 | 0 | 53 | 63 | 32 | 23 | 0,0 | 49,9 | 57,3 | 29,1 | 20,6 | |
| | Әйелдер | | | | | | | | | | | | | | | | | | | | |
| | Женщины | | | | | | | | | | | | | | | | | | | | |
| Қазақстан Республикасы | 431 | 424 | 324 | 333 | 328 | 23,5 | 23,8 | 18,7 | 19,5 | 19,5 | 1 369 | 1 172 | 1 066 | 743 | 782 | 74,6 | 65,8 | 61,4 | 43,6 | 46,4 | |
| Ақмола | 10 | 8 | 10 | 13 | 7 | 14,7 | 12,1 | 15,5 | 20,5 | 11,2 | 55 | 39 | 30 | 26 | 31 | 81,0 | 59,0 | 46,4 | 41,0 | 49,8 | |
| Ақтөбе | 10 | 24 | 18 | 10 | 15 | 10,8 | 27,1 | 21,4 | 12,4 | 19,3 | 114 | 84 | 77 | 40 | 54 | 123,2 | 94,9 | 91,4 | 49,8 | 69,5 | |
| Алматы | 37 | 32 | 39 | 25 | 21 | 19,9 | 17,8 | 22,3 | 14,5 | 12,2 | 129 | 112 | 112 | 67 | 71 | 69,4 | 62,4 | 63,9 | 38,8 | 41,3 | |
| Атырау | 9 | 8 | 4 | 9 | 10 | 14,5 | 13,2 | 6,7 | 15,1 | 16,8 | 87 | 116 | 87 | 68 | 77 | 140,2 | 190,8 | 145,0 | 114,1 | 129,2 | |
| Батыс Қазақстан | 14 | 9 | 16 | 4 | 10 | 21,9 | 14,6 | 26,9 | 6,9 | 17,9 | 51 | 50 | 53 | 34 | 37 | 79,9 | 81,2 | 89,1 | 59,1 | 66,1 | |
| Жамбыл | 27 | 23 | 13 | 17 | 18 | 24,6 | 21,4 | 12,3 | 16,2 | 17,1 | 80 | 52 | 57 | 37 | 56 | 72,8 | 48,5 | 53,9 | 35,2 | 53,2 | |
| Қарағанды | 33 | 28 | 24 | 22 | 26 | 25,0 | 22,1 | 19,6 | 18,5 | 22,3 | 71 | 51 | 40 | 31 | 39 | 53,8 | 40,3 | 32,7 | 26,0 | 33,4 | |
| Қостанай | 14 | 24 | 18 | 16 | 14 | 16,7 | 30,2 | 23,9 | 22,3 | 20,2 | 57 | 50 | 59 | 43 | 25 | 68,1 | 62,9 | 78,2 | 59,8 | 36,0 | |
| Қызылорда | 15 | 19 | 9 | 23 | 21 | 18,7 | 24,1 | 11,5 | 29,6 | 27,1 | 79 | 86 | 85 | 64 | 53 | 98,5 | 109,2 | 109,0 | 82,4 | 68,4 | |
| Маңғыстау | 17 | 10 | 13 | 7 | 9 | 25,4 | 15,1 | 19,7 | 10,5 | 13,4 | 70 | 70 | 58 | 50 | 46 | 104,7 | 106,0 | 87,8 | 75,2 | 68,2 | |
| Павлодар | 15 | 19 | 13 | 10 | 18 | 22,1 | 29,4 | 20,9 | 16,7 | 30,7 | 44 | 32 | 34 | 19 | 25 | 64,9 | 49,5 | 54,8 | 31,6 | 42,6 | |
| Солтүстік Қазақстан | 12 | 13 | 14 | 9 | 11 | 25,6 | 28,5 | 31,3 | 20,4 | 25,4 | 30 | 23 | 22 | 8 | 5 | 64,0 | 50,5 | 49,2 | 18,2 | 11,6 | |
| Түркістан | 43 | 26 | 22 | 28 | 20 | 13,6 | 12,9 | 11,1 | 13,9 | 9,8 | 203 | 84 | 63 | 57 | 57 | 64,4 | 41,8 | 31,8 | 28,2 | 27,9 | |
| Шығыс Қазақстан | 22 | 33 | 19 | 24 | 26 | 17,7 | 28,1 | 17,0 | 22,3 | 24,9 | 76 | 60 | 61 | 29 | 49 | 61,3 | 51,0 | 54,5 | 27,0 | 46,9 | |
| Астана қаласы | 101 | 63 | 37 | 48 | 33 | 89,8 | 56,8 | 34,0 | 44,4 | 30,2 | 118 | 97 | 81 | 63 | 62 | 104,9 | 87,4 | 74,4 | 58,3 | 56,7 | |
| Алматы қаласы | 52 | 61 | 43 | 49 | 54 | 23,2 | 28,5 | 21,1 | 25,1 | 28,4 | 105 | 98 | 87 | 72 | 49 | 46,9 | 45,8 | 42,8 | 36,8 | 25,8 | |
| Шымкент қаласы | 0 | 24 | 12 | 19 | 15 | 0,0 | 21,3 | 10,3 | 16,9 | 13,3 | 0 | 68 | 60 | 35 | 46 | 0,0 | 60,4 | 51,7 | 31,1 | 40,9 | |
| ¹⁾ Бұл жерде және бұдан Қазақстан Республикасы, Денсаулық сақтау министрлігінің деректері бойынша. 100 мың адамына шаққандағы көрсеткіштер | | | | | | | | | | | | | | | | | | | | | |
| Қазақстан Республикасы, Денсаулық сақтау министрлігінің деректері негізінде есептелген. | | | | | | | | | | | | | | | | | | | | | |
| Здесь и далее по данным Министерства здравоохранения Республики Казахстан. Показатели на 100 тыс. соответственно рассчитаны на основе данных Министерства здравоохранения Республики Казахстан. | | | | | | | | | | | | | | | | | | | | | |

¹⁾ Бұл жерде және бұдан Қазақстан Республикасы Денсаулық сақтау министрлігінің деректері бойынша. 100 мың адамына шаққандағы көрсеткіштер Қазақстан Республикасы Денсаулық сақтау министрлігінің деректері негізінде есептелген.

Здесь и далее по данным Министерства здравоохранения Республики Казахстан. Показатели на 100 тыс. соответственно рассчитаны на основе данных Министерства здравоохранения Республики Казахстан.

| Жалғасы | Халықтың психикалық және мінез-құлықтың бұзылуларымен сырқаттанушылық Заболееваемость населения психическими и поведенческими расстройствами | | | | | | | | | | Одан ауыл халқы бойынша В том числе по сельскому населению | | | | | | | | | | Продолжение |
|------------------------|---|-------|---------|---------|---------|---|---------|---------|---------|---------|---|---------|---------|---------|---------|--|---------|---------|---------|---------|-------------|
| | өмірінде алғаш тіркелген аурулардың саны число заболеваний, зарегистрированных впервые в жизни | | | | | тіісті халықтың 100 мыңадамына шаққанда на 100 тыс. соответствующего населения | | | | | өмірінде алғаш тіркелген аурулардың саны число заболеваний, зарегистрированных впервые в жизни | | | | | тіісті халықтың 100 мың адамына шаққанда на 100 тыс. соответствующего населения | | | | | |
| | 2017 | 2018 | 2019 | 2020 | 2021 | 2017 | 2018 | 2019 | 2020 | 2021 | 2017 | 2018 | 2019 | 2020 | 2021 | 2017 | 2018 | 2019 | 2020 | 2021 | |
| | Әйелдер | Ерлер | Женщины | Мужчины | Женщины | Мужчины | Женщины | Мужчины | Женщины | Мужчины | Женщины | Мужчины | Женщины | Мужчины | Женщины | Мужчины | Женщины | Мужчины | Женщины | Мужчины | |
| Алматы қаласы | 39 | 27 | 36 | 30 | 39 | 20,5 | 14,8 | 20,4 | 17,4 | 21,4 | - | - | - | - | - | - | - | - | - | - | - |
| Шымкент қаласы | 0 | 59 | 38 | 29 | 22 | 0,0 | 55,5 | 34,6 | 26,4 | 18,2 | - | - | - | - | - | - | - | - | - | - | - |
| Қазақстан Республикасы | 637 | 570 | 584 | 476 | 590 | 34,7 | 32,0 | 33,6 | 27,9 | 32,3 | 281 | 247 | 217 | 135 | 187 | 37,2 | 33,9 | 30,2 | 28,4 | 22,9 | 24,0 |
| Ақмола | 17 | 20 | 19 | 18 | 16 | 25,0 | 30,3 | 29,4 | 28,4 | 23,8 | 6 | 6 | 10 | 8 | 9 | 16,8 | 17,0 | 28,4 | 22,9 | 24,2 | |
| Ақтөбе | 51 | 46 | 54 | 34 | 41 | 55,1 | 51,9 | 64,1 | 42,3 | 59,5 | 22 | 7 | 15 | 9 | 9 | 66,0 | 26,7 | 58,7 | 36,0 | 44,1 | |
| Алматы | 48 | 44 | 38 | 25 | 30 | 25,8 | 24,5 | 21,7 | 14,5 | 15,9 | 28 | 32 | 29 | 16 | 18 | 19,4 | 22,7 | 20,9 | 11,6 | 12,0 | |
| Атырау | 23 | 2 | 10 | 12 | 14 | 37,1 | 3,3 | 16,7 | 20,1 | 21,5 | 10 | 2 | 5 | 4 | 3 | 30,0 | 6,8 | 17,5 | 13,9 | 9,5 | |
| Батыс Қазақстан | 16 | 8 | 16 | 16 | 18 | 25,1 | 13,0 | 26,9 | 27,8 | 29,8 | 8 | 3 | 8 | 10 | 6 | 26,7 | 10,4 | 27,9 | 35,0 | 19,5 | |
| Жамбыл | 34 | 30 | 23 | 23 | 19 | 30,9 | 28,0 | 21,7 | 21,9 | 16,4 | 15 | 17 | 17 | 12 | 9 | 22,5 | 25,8 | 25,9 | 18,3 | 12,5 | |
| Қарағанды | 59 | 61 | 43 | 56 | 49 | 44,7 | 48,2 | 35,1 | 47,0 | 38,8 | 11 | 22 | 7 | 13 | 6 | 41,5 | 84,3 | 26,7 | 50,0 | 21,6 | |
| Қостанай | 50 | 40 | 50 | 33 | 73 | 59,8 | 50,3 | 66,3 | 45,9 | 97,9 | 21 | 17 | 15 | 8 | 17 | 54,7 | 47,8 | 45,1 | 25,0 | 50,9 | |
| Қызылорда | 37 | 33 | 28 | 37 | 40 | 46,2 | 41,9 | 35,9 | 47,7 | 47,2 | 25 | 14 | 14 | 15 | 11 | 54,2 | 30,8 | 31,1 | 33,5 | 22,4 | |
| Маңғыстау | 26 | 16 | 14 | 13 | 8 | 38,9 | 24,2 | 21,2 | 19,6 | 10,9 | 14 | 8 | 7 | 6 | 4 | 32,7 | 18,6 | 16,3 | 14,0 | 8,6 | |
| Павлодар | 37 | 38 | 44 | 28 | 35 | 54,5 | 58,8 | 70,9 | 46,6 | 55,2 | 8 | 8 | 9 | 12 | 10 | 40,7 | 41,5 | 47,0 | 63,7 | 49,8 | |
| Солтүстік Қазақстан | 12 | 14 | 7 | 14 | 27 | 25,6 | 30,7 | 15,6 | 31,8 | 57,8 | 8 | 12 | 5 | 8 | 19 | 34,3 | 51,8 | 21,3 | 33,8 | 74,2 | |
| Түркістан | 122 | 79 | 73 | 43 | 52 | 38,7 | 39,3 | 36,9 | 21,3 | 23,1 | 88 | 79 | 66 | 0 | 52 | 50,7 | 47,1 | 40,1 | 0,0 | 28,4 | |
| Шығыс Қазақстан | 40 | 51 | 35 | 33 | 46 | 32,2 | 43,4 | 31,2 | 30,7 | 40,4 | 17 | 20 | 10 | 14 | 14 | 39,9 | 48,9 | 24,6 | 34,3 | 31,4 | |
| Астана қаласы | 40 | 29 | 55 | 47 | 80 | 35,5 | 26,1 | 50,5 | 43,5 | 68,6 | - | - | - | - | - | - | - | - | - | - | |
| Алматы қаласы | 25 | 15 | 29 | 17 | 20 | 11,2 | 7,0 | 14,3 | 8,7 | 9,9 | - | - | - | - | - | - | - | - | - | - | |
| Шымкент қаласы | 0 | 44 | 46 | 27 | 22 | 0,0 | 39,1 | 39,6 | 24,0 | 18,1 | - | - | - | - | - | - | - | - | - | - | |

Әйелдер
Женщины

| Жалғасы | Халықтың психобелсенді заттарды тұтынуға байланысты психикалық бұзылулар және мінез-құлықтың бұзылуларымен сырқаттанушылық | | | | | | | | | | Оның ішінде халықтың алкогольді тұтынудың психикалық бұзылулар және мінез-құлықтың бұзылуларымен сырқаттанушылық | | | | | | | | | | Продолжения |
|---------------------|--|-------|-------|-------|-------|--|-------|-------|---------|-------|--|-------|-------|-------|-------|---|-------|-------|-------|-------|-------------|
| | Заболеемость населения психическими и поведенческими расстройствами, связанными с употреблением психоактивных веществ | | | | | | | | | | Из них заболеваемость населения психическими и поведенческими расстройствами, связанными с употреблением психоактивных веществ | | | | | | | | | | |
| | өмірінде алғаш тіркелген аурулардың саны число заболеваний, зарегистрированных впервые в жизни | | | | | тіісті халықтың 100 мың адамына шаққанда на 100 тыс. соответствующего населения | | | | | өмірінде алғаш тіркелген аурулардың саны число заболеваний, зарегистрированных впервые в жизни | | | | | тіісті халықтың 100 мыңадамына шаққанда на 100 тыс. соответствующего населения | | | | | |
| | 2017 | 2018 | 2019 | 2020 | 2021 | 2017 | 2018 | 2019 | 2020 | 2021 | 2017 | 2018 | 2019 | 2020 | 2021 | 2017 | 2018 | 2019 | 2020 | 2021 | |
| Екі жыныс | | | | | | | | | | | | | | | | | | | | | |
| Оба пола | | | | | | | | | | | | | | | | | | | | | |
| Қазақстан | 4 256 | 4 279 | 3 197 | 2 595 | 2 261 | 105,3 | 108,6 | 82,9 | 68,5 | 60,3 | 2 193 | 2 386 | 1 851 | 1 506 | 1 281 | 65,0 | 73,3 | 58,9 | 49,6 | 43,4 | |
| Республикасы | 88 | 61 | 65 | 55 | 58 | 57,4 | 40,9 | 44,7 | 38,6 | 41,5 | 47 | 40 | 38 | 42 | 39 | 36,9 | 32,8 | 32,5 | 37,2 | 35,5 | |
| Ақмола | 198 | 219 | 168 | 124 | 165 | 98,4 | 112,6 | 89,5 | 68,4 | 93,9 | 121 | 111 | 96 | 38 | 90 | 70,5 | 67,4 | 61,3 | 25,7 | 64,3 | |
| Алматы | 139 | 111 | 139 | 49 | 78 | 33,0 | 27,2 | 35,0 | 12,6 | 20,2 | 68 | 55 | 65 | 26 | 41 | 19,7 | 16,7 | 20,6 | 8,6 | 13,9 | |
| Атырау | 73 | 28 | 13 | 3 | 19 | 52,4 | 20,4 | 9,6 | 2,2 | 14,3 | 20 | 3 | 5 | 0 | 3 | 17,4 | 2,7 | 4,6 | 0,0 | 2,9 | |
| Батыс Қазақстан | 231 | 188 | 111 | 75 | 74 | 162,8 | 137,1 | 83,5 | 58,0 | 58,8 | 107 | 60 | 30 | 11 | 9 | 89,1 | 52,4 | 27,5 | 10,6 | 9,0 | |
| Жамбыл | 329 | 340 | 262 | 204 | 145 | 135,5 | 143,0 | 111,5 | 87,1 | 61,7 | 144 | 131 | 76 | 70 | 42 | 73,7 | 69,2 | 41,2 | 38,7 | 23,5 | |
| Қарағанды | 123 | 90 | 62 | 49 | 70 | 41,8 | 31,8 | 22,6 | 18,4 | 26,8 | 69 | 48 | 29 | 32 | 38 | 27,9 | 20,4 | 12,9 | 14,9 | 18,4 | |
| Қостанай | 262 | 177 | 128 | 149 | 203 | 139,8 | 98,7 | 74,5 | 90,9 | 129,1 | 124 | 90 | 75 | 73 | 76 | 78,5 | 60,2 | 53,1 | 54,8 | 60,2 | |
| Қызылорда | 296 | 274 | 252 | 233 | 203 | 164,7 | 154,9 | 143,9 | 133,7 | 116,8 | 250 | 217 | 201 | 170 | 180 | 171,3 | 152,1 | 143,7 | 123,9 | 133,6 | |
| Маңғыстау | 140 | 103 | 32 | 12 | 43 | 93,8 | 69,9 | 21,8 | 8,1 | 28,7 | 16 | 24 | 5 | 2 | 5 | 13,0 | 20,0 | 4,2 | 1,7 | 4,3 | |
| Павлодар | 144 | 162 | 215 | 238 | 467 | 94,8 | 111,3 | 153,3 | 175,4 | 353,8 | 61 | 54 | 57 | 118 | 312 | 47,7 | 44,6 | 49,7 | 108,3 | 298,3 | |
| Солтүстік Қазақстан | 166 | 189 | 92 | 50 | 36 | 154,8 | 181,7 | 90,7 | 50,2 | 36,7 | 73 | 86 | 50 | 30 | 26 | 83,3 | 102,3 | 61,5 | 37,9 | 33,6 | |
| Түркістан | 208 | 61 | 9 | 26 | 11 | 29,9 | 13,4 | 2,0 | 5,7 | 2,4 | 97 | 43 | 8 | 17 | 9 | 17,5 | 12,2 | 2,3 | 4,9 | 2,6 | |
| Шығыс Қазақстан | 1 168 | 983 | 684 | 407 | 269 | 418,2 | 368,7 | 267,9 | 166,2 | 113,5 | 739 | 640 | 448 | 280 | 164 | 314,4 | 288,7 | 214,9 | 143,1 | 88,4 | |
| Астана қаласы | 608 | 1 078 | 823 | 819 | 310 | 254,4 | 455,3 | 352,3 | 352,4 | 132,2 | 229 | 679 | 597 | 541 | 209 | 109,5 | 329,1 | 297,4 | 275,1 | 106,7 | |
| Алматы қаласы | 83 | 102 | 57 | 47 | 44 | 18,1 | 22,9 | 13,2 | 11,3 | 10,9 | 28 | 30 | 23 | 16 | 8 | 6,8 | 7,6 | 6,1 | 4,5 | 2,3 | |
| Шымкент қаласы | 0 | 113 | 85 | 55 | 66 | 0,0 | 47,5 | 34,6 | 22,7 | 27,2 | 0 | 75 | 48 | 40 | 30 | 0,0 | 38,1 | 23,8 | 20,4 | 15,5 | |
| | | | | | | | | | Ерлер | | | | | | | | | | | | |
| | | | | | | | | | Мужчины | | | | | | | | | | | | |

| | | | | | | | | | | | | | | | | | | | | |
|------------------------|-------|-------|-------|-------|-------|-------|-------|-------|-------|-------|-------|-------|-------|-------|-------|-------|-------|-------|-------|-------|
| Қазақстан Республикасы | 3 795 | 3 766 | 2 762 | 2 246 | 1 942 | 186,2 | 189,0 | 141,2 | 116,4 | 101,6 | 1 883 | 2 056 | 1 552 | 1 286 | 1 102 | 111,0 | 125,2 | 97,6 | 83,4 | 73,3 |
| Ақмола | 67 | 51 | 49 | 45 | 43 | 84,1 | 65,9 | 65,0 | 61,1 | 59,4 | 30 | 35 | 29 | 34 | 30 | 45,1 | 55,1 | 47,7 | 58,0 | 52,6 |
| Ақтөбе | 181 | 202 | 151 | 114 | 140 | 180,1 | 207,6 | 160,1 | 156,5 | 105 | 105 | 96 | 83 | 32 | 71 | 123,1 | 117,3 | 106,1 | 42,9 | 100,0 |
| Алматы | 115 | 97 | 125 | 43 | 64 | 52,8 | 45,6 | 60,4 | 21,2 | 31,8 | 47 | 43 | 56 | 20 | 32 | 26,2 | 24,9 | 34,0 | 12,7 | 20,8 |
| Атырау | 69 | 24 | 10 | 3 | 17 | 96,5 | 34,1 | 14,4 | 4,4 | 24,8 | 16 | 1 | 4 | 0 | 3 | 27,1 | 1,7 | 7,1 | 0,0 | 5,6 |
| Батыс Қазақстан | 208 | 172 | 99 | 69 | 61 | 287,7 | 245,8 | 145,6 | 104,1 | 94,1 | 89 | 53 | 24 | 10 | 8 | 145,6 | 90,7 | 42,9 | 18,7 | 15,5 |
| Жамбыл | 315 | 321 | 240 | 192 | 136 | 253,2 | 262,4 | 197,6 | 158,0 | 111,0 | 136 | 118 | 63 | 64 | 36 | 135,5 | 120,8 | 65,9 | 68,0 | 38,6 |
| Қарағанды | 91 | 74 | 47 | 40 | 58 | 60,8 | 51,2 | 33,4 | 29,2 | 43,3 | 44 | 40 | 19 | 28 | 29 | 35,0 | 33,3 | 16,5 | 25,4 | 27,3 |
| Қостанай | 232 | 149 | 112 | 126 | 180 | 243,1 | 162,5 | 127,2 | 149,3 | 221,6 | 113 | 74 | 61 | 56 | 63 | 140,6 | 96,8 | 84,1 | 81,7 | 96,6 |
| Қызылорда | 291 | 258 | 238 | 231 | 195 | 311,4 | 279,9 | 260,5 | 254,0 | 215,1 | 246 | 203 | 188 | 169 | 172 | 322,8 | 271,1 | 255,5 | 234,1 | 243,0 |
| Маңғыстау | 131 | 91 | 30 | 9 | 41 | 171,6 | 120,8 | 39,8 | 11,8 | 53,2 | 15 | 22 | 5 | 0 | 5 | 23,9 | 35,8 | 8,3 | 0,0 | 8,4 |
| Павлодар | 136 | 149 | 193 | 217 | 408 | 175,9 | 200,2 | 268,4 | 311,0 | 599,6 | 56 | 46 | 47 | 108 | 286 | 86,0 | 74,3 | 80,0 | 192,7 | 529,4 |
| Солтүстік Қазақстан | 131 | 147 | 67 | 32 | 29 | 232,3 | 268,6 | 125,4 | 61,1 | 56,4 | 52 | 60 | 36 | 21 | 21 | 112,4 | 135,0 | 83,7 | 50,2 | 51,5 |
| Түркістан | 195 | 57 | 8 | 26 | 7 | 54,7 | 23,7 | 3,4 | 10,7 | 2,9 | 89 | 40 | 7 | 17 | 7 | 31,3 | 21,2 | 3,8 | 9,2 | 3,8 |

| Жалғасы | Халықтың психобелсенді заттарды тұтынуға байланысты психикалық бұзылулар және мінез-құлықтың бұзылуларымен сырқаттанушылық | | | | | | | | | | Оның ішінде халықтың алкогольді тұтынудың психикалық бұзылулар және мінез-құлықтың бұзылуларымен сырқаттанушылық | | | | | | | | | | Продолжение |
|--|--|-------------|------|------|------|-------|-------|-------|-------|-------|--|------|------|------|------|-------|-------|-------|-------|-------|-------------|
| | Заболееваемость населения психическими и поведенческими расстройствами, связанных с употреблением психоактивных веществ | | | | | | | | | | Из них заболееваемость населения психическими и поведенческими расстройствами, вследствие употребления алкоголя | | | | | | | | | | |
| | өмірінде алғаш тіркелген аурулардың саны число заболеваний, зарегистрированных впервые в жизни | | | | | | | | | | өмірінде алғаш тіркелген аурулардың саны число заболеваний, зарегистрированных впервые в жизни | | | | | | | | | | |
| | 2017 | 2018 | 2019 | 2020 | 2021 | 2017 | 2018 | 2019 | 2020 | 2021 | 2017 | 2018 | 2019 | 2020 | 2021 | 2017 | 2018 | 2019 | 2020 | 2021 | |
| Шығыс Қазақстан Астана қаласы Алматы қаласы Шымкент қаласы | 1 021 | 858 | 579 | 333 | 213 | 712,7 | 625,3 | 439,8 | 263,1 | 173,5 | 645 | 561 | 374 | 229 | 128 | 535,3 | 490,9 | 347,1 | 226,0 | 132,8 | |
| | 538 | 932 | 687 | 679 | 265 | 473,3 | 827,3 | 614,7 | 605,8 | 233,0 | 174 | 567 | 492 | 447 | 180 | 177,0 | 585,2 | 519,2 | 477,3 | 191,7 | |
| | 74 | 78 | 49 | 33 | 29 | 35,2 | 38,2 | 24,6 | 17,0 | 15,3 | 26 | 25 | 21 | 12 | 7 | 14,1 | 14,0 | 12,3 | 7,4 | 4,5 | |
| | 0 | 106 | 78 | 54 | 56 | 0,0 | 92,2 | 65,5 | 45,4 | 46,5 | 0 | 72 | 43 | 39 | 24 | 0,0 | 76,9 | 44,7 | 40,9 | 25,3 | |
| Қазақстан Республикасы Ақмола Ақтөбе Алматы Атырау Батыс Қазақстан Жамбыл Қарағанды Қостанай Қызылорда Маңғыстау Павлодар Солтүстік Қазақстан Түркістан Шығыс Қазақстан Астана қаласы Алматы қаласы Шымкент қаласы | Әйелдер Женщины | | | | | | | | | | | | | | | | | | | | |
| | 461 | 513 | 435 | 349 | 319 | 23,0 | 26,3 | 22,9 | 18,7 | 17,4 | 310 | 330 | 299 | 220 | 179 | 18,5 | 20,4 | 19,3 | 14,7 | 12,3 | |
| | 21 | 10 | 16 | 10 | 15 | 28,6 | 14,0 | 22,9 | 14,6 | 22,3 | 17 | 5 | 9 | 8 | 9 | 27,9 | 8,6 | 16,0 | 14,7 | 17,1 | |
| | 17 | 17 | 17 | 10 | 25 | 16,9 | 17,5 | 18,2 | 11,2 | 29,0 | 16 | 15 | 13 | 6 | 19 | 18,5 | 18,1 | 16,6 | 8,2 | 27,6 | |
| | 24 | 14 | 14 | 6 | 14 | 11,8 | 7,1 | 7,4 | 3,2 | 7,6 | 21 | 12 | 9 | 6 | 9 | 12,6 | 7,6 | 6,0 | 4,2 | 6,4 | |
| | 4 | 4 | 3 | 0 | 2 | 5,9 | 6,0 | 4,6 | 0,0 | 3,1 | 4 | 2 | 1 | 0 | 0 | 7,1 | 3,7 | 1,9 | 0,0 | 0,0 | |
| | 23 | 16 | 12 | 6 | 13 | 33,0 | 23,8 | 18,5 | 9,5 | 21,3 | 18 | 7 | 6 | 1 | 1 | 30,6 | 12,5 | 11,3 | 2,0 | 2,1 | |
| | 14 | 19 | 22 | 12 | 9 | 11,8 | 16,5 | 19,4 | 10,7 | 8,0 | 8 | 13 | 13 | 6 | 6 | 8,4 | 14,2 | 14,6 | 6,9 | 7,1 | |
| | 32 | 16 | 15 | 9 | 12 | 22,2 | 11,5 | 11,2 | 6,9 | 9,4 | 25 | 8 | 10 | 4 | 9 | 20,5 | 6,9 | 9,1 | 3,8 | 8,9 | |
| | 30 | 28 | 16 | 23 | 23 | 32,6 | 31,9 | 19,1 | 28,9 | 30,2 | 11 | 16 | 14 | 17 | 13 | 14,2 | 21,9 | 20,4 | 26,3 | 21,3 | |
| | 5 | 16 | 14 | 2 | 8 | 5,8 | 18,9 | 16,7 | 2,4 | 9,6 | 4 | 14 | 13 | 1 | 8 | 5,7 | 20,6 | 19,6 | 1,5 | 12,5 | |
| | 9 | 12 | 2 | 3 | 2 | 12,3 | 16,7 | 2,8 | 4,2 | 2,7 | 1 | 2 | 0 | 2 | 0 | 1,7 | 3,4 | 0,0 | 3,5 | 0,0 | |
| | 8 | 13 | 22 | 21 | 59 | 10,7 | 18,3 | 32,2 | 31,9 | 92,2 | 5 | 8 | 10 | 10 | 26 | 8,0 | 13,5 | 17,9 | 18,9 | 51,4 | |
| | 35 | 42 | 25 | 18 | 7 | 68,8 | 85,2 | 52,1 | 38,1 | 15,0 | 21 | 26 | 14 | 9 | 5 | 50,7 | 65,7 | 36,6 | 24,1 | 13,6 | |
| | 13 | 4 | 1 | 0 | 4 | 3,8 | 1,9 | 0,5 | 0,0 | 1,8 | 8 | 3 | 1 | 0 | 2 | 3,0 | 1,8 | 0,6 | 0,0 | 1,2 | |
| | 147 | 125 | 105 | 74 | 56 | 108,0 | 96,6 | 84,9 | 62,5 | 49,1 | 94 | 79 | 74 | 51 | 36 | 82,1 | 73,5 | 73,4 | 54,1 | 40,4 | |
| | 70 | 146 | 136 | 140 | 45 | 55,9 | 117,6 | 111,6 | 116,3 | 37,2 | 55 | 112 | 105 | 94 | 29 | 49,7 | 102,4 | 99,1 | 91,2 | 28,4 | |
| | Алматы қаласы | 9 | 24 | 8 | 14 | 15 | 3,6 | 10,0 | 3,5 | 6,3 | 7,0 | 2 | 5 | 2 | 4 | 1 | 0,9 | 2,3 | 1,0 | 2,1 | 0,5 |
| | Шымкент қаласы | 0 | 7 | 7 | 1 | 10 | 0,0 | 5,7 | 5,5 | 0,8 | 8,2 | 0 | 3 | 5 | 1 | 6 | 0,0 | 2,9 | 4,7 | 1,0 | 6,1 |
| | Жалғасы | Продолжение | | | | | | | | | | | | | | | | | | | |

Жалғасы

| | Халықтың мерез ауруымен сырқаттанушылық Заболееваемость населения сифилисом | | | | | | | | | | | | | | |
|--|---|------|------|------|------|------|------|------|------|------|--|--|--|--|--|
| | өмірінде алғаш тіркелген аурулардың саны число заболеваний, зарегистрированных впервые в жизни | | | | | | | | | | тісті халықтың 100 мыңадамына шаққанда на 100 тыс. соответствующего населения | | | | |
| | 2017 | 2018 | 2019 | 2020 | 2021 | 2017 | 2018 | 2019 | 2020 | 2021 | | | | | |
| | | | | | | | | | | | | | | | |

Жалғасы

Жалғасы

Продолжение

| | Халықтың мерез ауруымен сырқаттанушылық Заболеемость населения сифилисом | | | | | | | | | | |
|------------------------|---|------|------|------|------|------|---|------|------|------|------|
| | өмірінде алғаш тіркелген аурулардың саны число заболеваний, зарегистрированных впервые в жизни | | | | | | тиісті халықтың 100 мыңадамына шаққанда на 100 тыс. соответствующего населения | | | | |
| | 2017 | 2018 | 2019 | 2020 | 2021 | 2021 | 2017 | 2018 | 2019 | 2020 | 2021 |
| Батыс Қазақстан | 92 | 92 | 83 | 83 | 68 | 68 | 70,7 | 73,2 | 68,1 | 70,2 | 59,0 |
| Жамбыл | 84 | 68 | 73 | 15 | 22 | 22 | 37,2 | 30,7 | 33,3 | 6,9 | 10,0 |
| Қарағанды | 187 | 127 | 130 | 68 | 78 | 78 | 69,4 | 48,9 | 51,7 | 27,8 | 32,5 |
| Қостанай | 67 | 77 | 59 | 48 | 40 | 40 | 39,2 | 47,3 | 38,0 | 32,3 | 27,9 |
| Қызылорда | 94 | 84 | 90 | 53 | 54 | 54 | 56,2 | 51,0 | 55,2 | 32,7 | 33,4 |
| Маңғыстау | 57 | 62 | 32 | 14 | 16 | 16 | 41,6 | 45,7 | 23,6 | 10,2 | 11,5 |
| Павлодар | 33 | 26 | 32 | 32 | 49 | 49 | 23,8 | 19,6 | 25,1 | 47,6 | 40,5 |
| Солтүстік Қазақстан | 42 | 22 | 12 | 21 | 12 | 12 | 42,5 | 22,9 | 12,7 | 22,7 | 13,2 |
| Түркістан | 251 | 113 | 103 | 56 | 55 | 55 | 38,7 | 26,5 | 24,4 | 13,0 | 12,7 |
| Шығыс Қазақстан | 118 | 117 | 130 | 66 | 56 | 56 | 46,2 | 48,2 | 56,1 | 29,6 | 25,8 |
| Астана қаласы | 135 | 134 | 82 | 99 | 64 | 64 | 62,8 | 63,1 | 39,2 | 47,2 | 30,0 |
| Алматы қаласы | 238 | 173 | 136 | 89 | 49 | 49 | 57,5 | 43,6 | 35,8 | 24,2 | 13,6 |
| Шымкент қаласы | 0 | 101 | 90 | 35 | 30 | 30 | 0,0 | 46,1 | 39,8 | 15,7 | 13,4 |
| Ерлер | | | | | | | | | | | |
| Мужчины | | | | | | | | | | | |
| Қазақстан Республикасы | 857 | 754 | 661 | 425 | 345 | 345 | 45,7 | 41,2 | 36,8 | 24,0 | 19,6 |
| Ақмола | 30 | 30 | 22 | 12 | 10 | 10 | 40,9 | 42,1 | 31,7 | 17,6 | 14,9 |
| Ақтөбе | 56 | 56 | 62 | 56 | 27 | 27 | 60,6 | 62,9 | 72,2 | 67,2 | 33,2 |
| Алматы | 98 | 82 | 72 | 47 | 30 | 30 | 49,1 | 42,0 | 37,7 | 25,1 | 16,1 |
| Атырау | 29 | 20 | 23 | 11 | 12 | 12 | 44,1 | 30,9 | 36,0 | 17,4 | 19,0 |
| Батыс Қазақстан | 53 | 48 | 34 | 36 | 30 | 30 | 79,9 | 74,8 | 54,6 | 59,4 | 50,7 |
| Жамбыл | 43 | 31 | 33 | 8 | 11 | 11 | 37,1 | 27,1 | 29,1 | 7,1 | 9,6 |
| Қарағанды | 81 | 54 | 56 | 32 | 37 | 37 | 58,9 | 40,6 | 43,4 | 25,4 | 30,0 |
| Қостанай | 31 | 36 | 31 | 20 | 17 | 17 | 35,6 | 43,1 | 38,8 | 26,1 | 22,9 |
| Қызылорда | 37 | 22 | 43 | 20 | 24 | 24 | 42,5 | 25,6 | 50,6 | 23,7 | 28,5 |
| Маңғыстау | 22 | 28 | 13 | 5 | 7 | 7 | 31,3 | 40,3 | 18,6 | 7,1 | 9,8 |
| Павлодар | 14 | 13 | 18 | 26 | 29 | 29 | 19,8 | 19,2 | 27,4 | 40,7 | 46,5 |
| Солтүстік Қазақстан | 19 | 12 | 7 | 14 | 5 | 5 | 36,5 | 23,7 | 14,1 | 28,8 | 10,5 |
| Түркістан | 125 | 50 | 37 | 16 | 22 | 22 | 37,5 | 22,1 | 16,5 | 7,0 | 9,6 |
| Шығыс Қазақстан | 58 | 67 | 65 | 36 | 22 | 22 | 44,2 | 53,5 | 54,3 | 31,2 | 19,5 |
| Астана қаласы | 56 | 68 | 34 | 37 | 25 | 25 | 54,6 | 67,1 | 33,8 | 36,5 | 24,1 |
| Алматы қаласы | 105 | 90 | 65 | 33 | 21 | 21 | 55,2 | 49,3 | 36,8 | 19,1 | 12,4 |
| Шымкент қаласы | 0 | 47 | 46 | 16 | 16 | 16 | 0,0 | 44,2 | 41,8 | 14,6 | 14,4 |
| Әйелдер | | | | | | | | | | | |
| Женщины | | | | | | | | | | | |
| Қазақстан Республикасы | 1 007 | 840 | 781 | 539 | 444 | 444 | 54,9 | 47,2 | 45,0 | 31,6 | 26,3 |
| Ақмола | 48 | 31 | 16 | 12 | 11 | 11 | 70,7 | 46,9 | 24,7 | 18,9 | 17,7 |
| Ақтөбе | 54 | 54 | 55 | 50 | 24 | 24 | 58,4 | 61,0 | 65,3 | 62,2 | 30,9 |
| Алматы | 119 | 101 | 108 | 60 | 71 | 71 | 64,0 | 56,2 | 61,7 | 34,7 | 41,3 |
| Атырау | 32 | 24 | 32 | 10 | 11 | 11 | 51,6 | 39,5 | 53,3 | 16,8 | 18,5 |
| Батыс Қазақстан | 39 | 44 | 49 | 47 | 38 | 38 | 61,1 | 71,5 | 82,3 | 81,6 | 67,9 |

| Жалғасы | Халықтың мерез ауруымен сырқаттанушылық Заболееваемость населения сифилисом | | | | | | | | | | | | | Продолжение | | |
|---------------------|---|----|------|------|------|---|------|------|------|------|------|--|--|-------------|--|--|
| | өмірінде алғаш тіркелген аурулардың саны число заболеваний, зарегистрированных впервые в жизни | | | | | тиісті халықтың 100 мынадамына шаққанда на 100 тыс. соответствующего населения | | | | | | | | | | |
| | 2017 | | 2018 | 2019 | 2020 | 2021 | 2017 | 2018 | 2019 | 2020 | 2021 | | | | | |
| | | | | | | | | | | | | | | | | |
| Жамбыл | 41 | 37 | 40 | 7 | 11 | 37,3 | 34,5 | 37,8 | 6,7 | 10,5 | | | | | | |
| Қарағанды | 106 | 73 | 74 | 36 | 41 | 80,3 | 57,6 | 60,5 | 30,2 | 35,1 | | | | | | |
| Қостанай | 36 | 41 | 28 | 28 | 23 | 43,0 | 51,6 | 37,1 | 39,0 | 33,2 | | | | | | |
| Қызылорда | 57 | 62 | 47 | 33 | 30 | 71,1 | 78,7 | 60,3 | 42,5 | 38,7 | | | | | | |
| Маңғыстау | 35 | 34 | 19 | 9 | 9 | 52,4 | 51,5 | 28,8 | 13,5 | 13,4 | | | | | | |
| Павлодар | 19 | 13 | 14 | 33 | 20 | 28,0 | 20,1 | 22,6 | 55,0 | 34,1 | | | | | | |
| Солтүстік Қазақстан | 23 | 10 | 5 | 7 | 7 | 49,1 | 21,9 | 11,2 | 15,9 | 16,2 | | | | | | |
| Түркістан | 126 | 63 | 66 | 40 | 33 | 39,9 | 31,3 | 33,3 | 19,8 | 16,2 | | | | | | |
| Шығыс Қазақстан | 60 | 50 | 65 | 30 | 34 | 48,4 | 42,5 | 58,0 | 27,9 | 32,5 | | | | | | |
| Астана қаласы | 79 | 66 | 48 | 62 | 39 | 70,2 | 59,5 | 44,1 | 57,3 | 35,6 | | | | | | |
| Алматы қаласы | 133 | 83 | 71 | 56 | 28 | 59,5 | 38,8 | 34,9 | 28,7 | 14,7 | | | | | | |
| Шымкент қаласы | 0 | 54 | 44 | 19 | 14 | 0,0 | 47,9 | 37,9 | 16,9 | 12,4 | | | | | | |

7. Еңбек нарығы

Рынок труда

7.1 Қазақстан Республикасындағы 15-28 жастағы халықтың экономикалық сипаттамасы

Экономическая характеристика населения в возрасте 15-28 лет в Республике Казахстан

| | 2018 | 2019 | 2020 | 2021 | 2022 | |
|--|---------|---------|---------|---------|---------|--|
| Екі жыныс | | | | | | |
| Оба пола | | | | | | |
| Жұмыс күші, мың адам | 2 141,0 | 2 087,6 | 2 124,9 | 2 099,8 | 2 063,4 | Рабочая сила, тыс. человек |
| Халық санындағы жұмыс күші үлесі, пайызбен | 60,0 | 60,9 | 61,1 | 60,8 | 60,6 | Доля рабочей силы в численности населения, в процентах |
| Жұмыспен қамтылған халық, мың адам | 2 057,3 | 2 007,9 | 2 045,9 | 2 019,4 | 1 985,8 | Занятое население, тыс. человек |
| 15-28 жастағы халыққа шаққанда жұмыспен қамту деңгейі, пайызбен | 96,1 | 96,2 | 96,3 | 96,2 | 96,2 | Уровень занятости, в процентах к населению в возрасте 15-28 лет, в процентах |
| Жалдамалы қызметкерлер, мың адам одан: | | | | | | Наемные работники, тыс. человек |
| кәсіпорында (ұйымда) | 1 564,8 | 1 536,6 | 1 567,7 | 1 573,1 | 1 565,1 | в том числе: |
| жеке тұлғаларда | 1 388,0 | 1 364,3 | 1 365,1 | 1 343,9 | 1 347,3 | в организации (предприятии) |
| шаруа (фермер) қожалықтарында | 137,0 | 135,5 | 137,3 | 153,9 | 139,4 | у отдельных физических лиц в крестьянском (фермерском) хозяйстве |
| Өзін-өзі жұмыспен қамтыған қызметкерлер, мың адам одан: | 39,8 | 36,9 | 65,3 | 75,3 | 78,5 | Самостоятельно занятые, тыс. человек в том числе |
| жұмыс берушілер | 492,5 | 471,3 | 478,2 | 446,3 | 420,7 | работодатели |
| өзіне жұмыс істейтін қызметкерлер | 18,9 | 15,7 | 17,5 | 14,3 | 14,6 | самостоятельные работники |
| өндірістік кооператив мүшелері | 469,8 | 453,0 | 457,4 | 427,8 | 402,1 | члены производственного кооператива |
| отбасылық кәсіпорындардың (шаруашылықтардың) еңбекақы төленбейтін жұмыскерлері | 0,3 | 0,6 | 0,3 | 2,1 | 1,8 | неоплачиваемые работники семейных предприятий (хозяйств) |
| Жұмыссыз халық, мың адам | 3,5 | 2,0 | 3,0 | 2,2 | 2,1 | Безработное население, тыс. человек |
| Жұмыссыздық деңгейі, пайызбен | 83,7 | 79,8 | 79,0 | 80,4 | 77,6 | Уровень безработицы, в процентах |
| Жұмыс күші құрамына кірмейтін адамдар, мың адам | 3,9 | 3,8 | 3,7 | 3,8 | 3,8 | Лица, не входящие в состав рабочей силы, тыс. человек |
| Халық санындағы жұмыс күші құрамына кірмейтін адамдардың үлесі, пайызбен | 1 429,1 | 1 342,6 | 1 355,2 | 1 354,9 | 1 343,0 | Доля лиц, не входящих в состав рабочей силы в численности населения, в процентах |
| Ерлер | | | | | | |
| Мужчины | | | | | | |
| Жұмыс күші, мың адам | 1 162,6 | 1 103,2 | 1 118,3 | 1 127,4 | 1 106,3 | Рабочая сила, тыс. человек |
| Халық санындағы жұмыс күші үлесі, пайызбен | 64,8 | 64,6 | 64,9 | 64,7 | 64,6 | Доля рабочей силы в численности населения, в процентах |
| Жұмыспен қамтылған халық, мың адам | 1 122,5 | 1 066,1 | 1 080,9 | 1 090,4 | 1 070,9 | Занятое население, тыс. человек |
| 15-28 жастағы халыққа шаққанда жұмыспен қамту деңгейі, пайызбен | 96,5 | 96,6 | 96,7 | 96,7 | 96,8 | Уровень занятости, в процентах к населению в возрасте 15-28 лет, в процентах |
| Жалдамалы қызметкерлер, мың адам одан: | 846,3 | 808,0 | 830,6 | 846,5 | 832,7 | Наемные работники, тыс. человек |
| кәсіпорында (ұйымда) | | | | | | в том числе: |
| жеке тұлғаларда | 747,2 | 705,3 | 715,9 | 713,9 | 715,7 | в организации (предприятии) |
| шаруа (фермер) қожалықтарында | 72,3 | 75,8 | 72,2 | 84,0 | 72,1 | у отдельных физических лиц в крестьянском (фермерском) хозяйстве |
| Өзін-өзі жұмыспен қамтыған қызметкерлер, мың адам одан: | 26,8 | 26,9 | 42,5 | 48,6 | 44,9 | Самостоятельно занятые, тыс. человек |
| жұмыс берушілер | 276,1 | 258,1 | 250,3 | 243,9 | 238,2 | работодатели |
| өзіне жұмыс істейтін қызметкерлер | 14,8 | 10,5 | 11,9 | 11,2 | 10,9 | самостоятельные работники |
| өндірістік кооператив мүшелері | 258,2 | 245,6 | 236,2 | 230,0 | 225,0 | члены производственного кооператива |
| отбасылық кәсіпорындардың (шаруашылықтардың) еңбекақы төленбейтін жұмыскерлері | 0,2 | 0,2 | 0,2 | 1,2 | 0,8 | неоплачиваемые работники семейных предприятий (хозяйств) |
| Жұмыссыз халық, мың адам | 3,0 | 1,9 | 2,0 | 1,5 | 1,6 | Безработное население, тыс. человек |
| Жұмыссыздық деңгейі, пайызбен | 40,2 | 37,1 | 37,3 | 37,0 | 35,3 | |

Жалғасы

Продолжение

| | 2018 | 2019 | 2020 | 2021 | 2022 | |
|--|-------|-------|---------|-------|-------|--|
| Жұмыссыздық деңгейі, пайызбен | 3,5 | 3,4 | 3,3 | 3,3 | 3,2 | Уровень безработицы, в процентах |
| Жұмыс күші құрамына кірмейтін адамдар, мың адам | 631,7 | 604,3 | 605,0 | 614,9 | 605,4 | Лица, не входящие в состав рабочей силы, тыс. человек |
| Халық санындағы жұмыс күші құрамына кірмейтін адамдардың үлесі, пайызбен | 35,2 | 35,4 | 35,1 | 35,3 | 35,4 | Доля лиц, не входящих в состав рабочей силы в численности населения, в процентах |
| Әйелдер Женщины | | | | | | |
| Жұмыс күші, мың адам | 978,4 | 984,5 | 1 006,6 | 972,4 | 957,2 | Рабочая сила, тыс. человек |
| Халық санындағы жұмыс күші үлесі, пайызбен | 55,1 | 57,1 | 57,3 | 56,8 | 56,5 | Доля рабочей силы в численности населения, в процентах |
| Жұмыспен қамтылған халық, мың адам | 934,8 | 941,8 | 965,0 | 929,0 | 914,8 | Занятое население, тыс. человек |
| 15-28 жастағы халыққа шаққанда жұмыспен қамту деңгейі, пайызбен | 95,6 | 95,7 | 95,9 | 95,5 | 95,6 | Уровень занятости, в процентах к населению в возрасте 15-28 лет, в процентах |
| Жалдамалы қызметкерлер, мың адам одан: | 718,5 | 728,6 | 737,1 | 726,6 | 732,4 | Наемные работники, тыс. человек в том числе: |
| кәсіпорында (ұйымда) | 640,8 | 659,0 | 649,2 | 630,0 | 631,5 | в организации (предприятии) |
| жеке тұлғаларда | 64,7 | 59,6 | 65,1 | 69,9 | 67,3 | у отдельных физических лиц в крестьянском (фермерском) хозяйстве |
| шаруа (фермер) қожалықтарында | 12,9 | 10,0 | 22,8 | 26,7 | 33,6 | Самостоятельно занятые, тыс. человек |
| Өзін-өзі жұмыспен қамтыған қызметкерлер, мың адам | 216,4 | 213,2 | 227,9 | 202,4 | 182,5 | работодатели |
| жұмыс берушілер | 4,1 | 5,2 | 5,6 | 3,1 | 3,7 | самостоятельные работники |
| өзіне жұмыс істейтін қызметкерлер | 211,6 | 207,4 | 221,2 | 197,8 | 177,1 | члены производственного кооператива |
| өндірістік кооператив мүшелері | 0,1 | 0,3 | 0,1 | 0,9 | 1,0 | неоплачиваемые работники семейных предприятий (хозяйств) |
| отбасылық кәсіпорындардың (шаруашылықтардың) еңбекақы төленбейтін жұмыскерлері | 0,6 | 0,2 | 1,0 | 0,7 | 0,5 | Безработное население, тыс. человек |
| Жұмыссыз халық, мың адам | 43,5 | 42,7 | 41,7 | 43,4 | 42,3 | Уровень безработицы, в процентах |
| Жұмыссыздық деңгейі, пайызбен | 4,4 | 4,3 | 4,1 | 4,5 | 4,4 | Лица, не входящие в состав рабочей силы, тыс. человек |
| Жұмыс күші құрамына кірмейтін адамдар, мың адам | 797,3 | 738,4 | 750,1 | 740,0 | 737,6 | Доля лиц, не входящих в состав рабочей силы в численности населения, в процентах |
| Халық санындағы жұмыс күші құрамына кірмейтін адамдардың үлесі, пайызбен | 44,9 | 42,9 | 42,7 | 43,2 | 43,5 | |

7.2 Тұратын жері бойынша 15-28 жастағы халықтың жұмыс күші Рабочая сила населения в возрасте 15-28 лет по типу местности

| | Жұмыс күші, мың адам Рабочая сила, тыс. человек | Оның ішінде В том числе | | Халық санындағы жұмыс күші үлесі, пайызбен Доля рабочей силы в чис- ленности населения, в про- центах | Деңгейі, пайызбен Уровень, в процентах | |
|-----------------------------------|--|-------------------------------|-------------------------|---|---|----------------------------|
| | | жұмыспен қамтылған занятое | жұмыссыз безработное | | жұмыспен қамтылған занятости | жұмыссыздық безработицы |
| Барлық халық Все население | | | | | | |
| 2017 | 2 141,0 | 2 057,3 | 83,7 | 60,0 | 96,1 | 3,9 |
| 2018 | 2 087,6 | 2 007,9 | 79,8 | 60,9 | 96,2 | 3,8 |
| 2019 | 2 124,9 | 2 045,9 | 79,0 | 61,1 | 96,3 | 3,7 |
| 2020 | 2 099,8 | 2 019,4 | 80,4 | 60,8 | 96,2 | 3,8 |
| 2021 | 2 063,4 | 1 985,8 | 77,6 | 60,6 | 96,2 | 3,8 |
| Қала халқы Городское население | | | | | | |
| 2017 | 1 203,8 | 1 151,4 | 52,4 | 57,5 | 95,6 | 4,4 |
| 2018 | 1 173,6 | 1 122,3 | 51,3 | 58,3 | 95,6 | 4,4 |
| 2019 | 1 233,8 | 1 182,0 | 51,8 | 60,4 | 95,8 | 4,2 |
| 2020 | 1 209,6 | 1 159,3 | 50,3 | 59,5 | 95,8 | 4,2 |
| 2021 | 1 221,1 | 1 170,8 | 50,4 | 59,7 | 95,9 | 4,1 |
| Ауыл халқы Сельское население | | | | | | |
| 2017 | 937,2 | 905,9 | 31,3 | 63,5 | 96,7 | 3,3 |
| 2018 | 914,0 | 885,6 | 28,4 | 64,4 | 96,9 | 3,1 |
| 2019 | 891,1 | 863,9 | 27,2 | 62,0 | 96,9 | 3,1 |
| 2020 | 890,2 | 860,1 | 30,1 | 62,6 | 96,6 | 3,4 |
| 2021 | 842,3 | 815,0 | 27,3 | 61,9 | 96,8 | 3,2 |

**7.3 Экономикалық қызмет түрлері бойынша 15-28 жастағы
жұмыспен қамтылған халықты бөлу**
**Распределение занятого населения в возрасте 15-28 лет
по видам экономической деятельности**

мың адам

тыс. человек

| | 2017 | 2018 | 2019 | 2020 | 2021 | |
|--|---------|---------|---------|---------|---------|--|
| Барлық халық Все население | | | | | | |
| Жұмыспен қамтылған халық оның ішінде: | 2 057,3 | 2 007,9 | 2 045,9 | 2 019,4 | 1 985,8 | Занятое население в том числе: |
| Ауыл, орман және балық шаруашылығы | 315,7 | 270,5 | 250,2 | 246,1 | 238,6 | Сельское, лесное и рыбное хозяйство |
| Өнеркәсіп | 219,4 | 216,2 | 232,5 | 213,3 | 213,2 | Промышленность |
| кен өндіру өнеркәсібі және карьерлерді қазу | 54,1 | 49,9 | 51,0 | 48,4 | 45,3 | горнодобывающая промышленность и разработка карьеров |
| өңдеу өнеркәсібі | 118,3 | 121,7 | 135,3 | 121,8 | 124,8 | обрабатывающая промышленность |
| электрмен жабдықтау, газ, бу беру және ауа баптау | 31,2 | 29,1 | 28,8 | 27,6 | 29,0 | электроснабжение, подача газа, пара и воздушное кондиционирование |
| сүмен жабдықтау; кәріз жүйесі, қалдықтардың жиналуын және таратылуын бақылау | 15,7 | 15,6 | 17,3 | 15,6 | 14,0 | водоснабжение; канализационная система, контроль над сбором и распределением отходов |
| Құрылыс | 147,3 | 150,8 | 144,8 | 148,5 | 143,9 | Строительство |
| Көтерме және бөлшек сауда; автомобильдерді және мотоциклдерді жөндеу | 334,1 | 336,3 | 368,1 | 356,9 | 353,5 | Оптовая и розничная торговля; ремонт автомобилей и мотоциклов |
| Көлік және қоймалау | 125,7 | 127,2 | 125,3 | 113,4 | 120,7 | Транспорт и складирование |
| Тұру және тамақтану бойынша қызметтер | 57,6 | 44,9 | 57,3 | 54,0 | 54,2 | Услуги по проживанию и питанию |
| Ақпарат және байланыс | 44,1 | 50,0 | 43,6 | 41,8 | 47,2 | Информация и связь |
| Қаржы және сақтандыру қызметі | 64,9 | 56,2 | 62,2 | 59,4 | 58,6 | Финансовая и страховая деятельность |
| Жылжымайтын мүлікпен жасалатын операциялар | 48,8 | 42,6 | 33,1 | 39,2 | 38,3 | Операции с недвижимым имуществом |
| Кәсіби, ғылыми және техникалық қызмет | 69,3 | 64,4 | 63,8 | 74,7 | 59,9 | Профессиональная, научная и техническая деятельность |
| Әкімшілік және қосалқы қызмет көрсету саласындағы қызмет | 75,4 | 66,1 | 67,4 | 73,0 | 64,5 | Деятельность в области административного и вспомогательного обслуживания |
| Мемлекеттік басқару және қорғаныс; міндетті әлеуметтік қамтамасыз ету | 123,2 | 144,2 | 123,2 | 132,6 | 124,5 | Государственное управление и оборона; обязательное социальное обеспечение |
| Білім беру | 223,5 | 222,6 | 235,0 | 227,7 | 232,1 | Образование |
| Денсаулық сақтау және әлеуметтік қызметтер | 104,5 | 105,6 | 110,5 | 111,5 | 114,6 | Здравоохранение и социальные услуги |
| Өнер, ойын-сауық және демалыс | 41,6 | 39,1 | 39,8 | 36,1 | 33,8 | Искусство, развлечения и отдых |
| Өзге де қызметтер түрлерін ұсыну | 62,2 | 71,2 | 89,0 | 91,0 | 88,2 | Предоставление прочих видов услуг |
| Ерлер Мужчины | | | | | | |
| Жұмыспен қамтылған халық оның ішінде: | 1 122,5 | 1 066,1 | 1 080,9 | 1 090,4 | 1 070,9 | Занятое население в том числе: |
| Ауыл, орман және балық шаруашылығы | 180,2 | 158,0 | 148,6 | 151,1 | 143,6 | Сельское, лесное и рыбное хозяйство |
| Өнеркәсіп | 155,1 | 151,2 | 163,7 | 148,3 | 151,2 | Промышленность |
| кен өндіру өнеркәсібі және карьерлерді қазу | 44,6 | 40,7 | 43,7 | 39,2 | 37,9 | горнодобывающая промышленность и разработка карьеров |
| өңдеу өнеркәсібі | 78,3 | 79,9 | 88,9 | 79,3 | 82,6 | обрабатывающая промышленность |
| электрмен жабдықтау, газ, бу беру және ауа баптау | 21,7 | 21,2 | 20,4 | 20,1 | 21,9 | электроснабжение, подача газа, пара и воздушное кондиционирование |
| сүмен жабдықтау; кәріз жүйесі, қалдықтардың жиналуын және таратылуын бақылау | 10,6 | 9,5 | 10,7 | 9,7 | 8,9 | водоснабжение; канализационная система, контроль над сбором и распределением отходов |
| Құрылыс | 117,5 | 112,3 | 111,3 | 109,4 | 111,0 | Строительство |
| Көтерме және бөлшек сауда; автомобильдерді және мотоциклдерді жөндеу | 154,7 | 150,3 | 166,2 | 167,5 | 169,0 | Оптовая и розничная торговля; ремонт автомобилей и мотоциклов |
| Көлік және қоймалау | 98,0 | 98,6 | 98,5 | 86,3 | 93,3 | Транспорт и складирование |
| Тұру және тамақтану бойынша қызметтер | 23,8 | 18,5 | 23,0 | 25,9 | 24,6 | Услуги по проживанию и питанию |
| Ақпарат және байланыс | 25,7 | 27,7 | 25,5 | 27,0 | 29,0 | Информация и связь |
| Қаржы және сақтандыру қызметі | 27,1 | 22,0 | 23,6 | 25,6 | 23,7 | Финансовая и страховая деятельность |

Жалғасы

Продолжение

| | 2017 | 2018 | 2019 | 2020 | 2021 | |
|--|-------|-------|-------|-------|-------|--|
| Жылжымайтын мүлікпен жасалатын операциялар | 25,4 | 21,8 | 15,8 | 20,7 | 17,7 | Операции с недвижимым имуществом |
| Кәсіби, ғылыми және техникалық қызмет | 37,4 | 32,0 | 31,7 | 40,1 | 31,2 | Профессиональная, научная и техническая деятельность |
| Әкімшілік және қосалқы қызмет көрсету саласындағы қызмет | 49,1 | 40,9 | 40,1 | 42,7 | 38,8 | Деятельность в области административного и вспомогательного обслуживания |
| Мемлекеттік басқару және қорғаныс; міндетті әлеуметтік қамтамасыз ету | 82,2 | 91,4 | 80,6 | 90,0 | 86,0 | Государственное управление и оборона; обязательное социальное обеспечение |
| Білім беру | 67,8 | 62,3 | 65,5 | 69,2 | 70,5 | Образование |
| Денсаулық сақтау және әлеуметтік қызметтер | 30,9 | 31,4 | 34,0 | 36,3 | 32,7 | Здравоохранение и социальные услуги |
| Өнер, ойын-сауық және демалыс | 19,3 | 17,6 | 19,9 | 17,7 | 16,1 | Искусство, развлечения и отдых |
| Өзге де қызметтер түрлерін ұсыну | 28,4 | 30,1 | 33,1 | 32,7 | 32,5 | Предоставление прочих видов услуг |
| Әйелдер Женщины | | | | | | |
| Жұмыспен қамтылған халық оның ішінде: | 934,8 | 941,8 | 965,0 | 929,0 | 914,8 | Занятое население в том числе: |
| Ауыл, орман және балық шаруашылығы | 135,6 | 112,5 | 101,6 | 95,1 | 95,1 | Сельское, лесное и рыбное хозяйство |
| Өнеркәсіп | 64,3 | 65,0 | 68,8 | 65,0 | 61,9 | Промышленность |
| кен өндіру өнеркәсібі және карьерлерді қазу | 9,5 | 9,2 | 7,3 | 9,1 | 7,4 | горнодобывающая промышленность и разработка карьеров |
| өңдеу өнеркәсібі | 40,1 | 41,8 | 46,4 | 42,6 | 42,2 | обрабатывающая промышленность |
| электрмен жабдықтау, газ, бу беру және ауа баптау | 9,6 | 7,9 | 8,4 | 7,4 | 7,1 | электроснабжение, подача газа, пара и воздушное кондиционирование |
| сүмен жабдықтау; кәріз жүйесі, қалдықтардың жиналуын және таратылуын бақылау | 5,1 | 6,1 | 6,6 | 5,9 | 5,2 | водоснабжение; канализационная система, контроль над сбором и распределением отходов |
| Құрылыс | 29,7 | 38,5 | 33,5 | 39,1 | 32,8 | Строительство |
| Көтерме және бөлшек сауда; автомобильдерді және мотоциклдерді жөндеу | 179,5 | 186,0 | 201,9 | 189,4 | 184,5 | Оптовая и розничная торговля; ремонт автомобилей и мотоциклов |
| Көлік және қоймалау | 27,7 | 28,7 | 26,8 | 27,1 | 27,5 | Транспорт и складирование |
| Тұру және тамақтану бойынша қызметтер | 33,8 | 26,4 | 34,3 | 28,2 | 29,6 | Услуги по проживанию и питанию |
| Ақпарат және байланыс | 18,4 | 22,3 | 18,1 | 14,8 | 18,2 | Информация и связь |
| Қаржы және сақтандыру қызметі | 37,8 | 34,1 | 38,6 | 33,8 | 34,9 | Финансовая и страховая деятельность |
| Жылжымайтын мүлікпен жасалатын операциялар | 23,4 | 20,8 | 17,3 | 18,5 | 20,5 | Операции с недвижимым имуществом |
| Кәсіби, ғылыми және техникалық қызмет | 31,9 | 32,3 | 32,1 | 34,6 | 28,6 | Профессиональная, научная и техническая деятельность |
| Әкімшілік және қосалқы қызмет көрсету саласындағы қызмет | 26,3 | 25,2 | 27,3 | 30,3 | 25,7 | Деятельность в области административного и вспомогательного обслуживания |
| Мемлекеттік басқару және қорғаныс; міндетті әлеуметтік қамтамасыз ету | 41,0 | 52,8 | 42,6 | 42,6 | 38,5 | Государственное управление и оборона; обязательное социальное обеспечение |
| Білім беру | 155,7 | 160,4 | 169,5 | 158,5 | 161,6 | Образование |
| Денсаулық сақтау және әлеуметтік қызметтер | 73,7 | 74,2 | 76,5 | 75,2 | 81,9 | Здравоохранение и социальные услуги |
| Өнер, ойын-сауық және демалыс | 22,3 | 21,4 | 19,9 | 18,4 | 17,7 | Искусство, развлечения и отдых |
| Өзге де қызметтер түрлерін ұсыну | 33,8 | 41,1 | 55,9 | 58,3 | 55,7 | Предоставление прочих видов услуг |

7.4 Жұмысты іздестіру ұзақтығы бойынша 15-28 жастағы жұмыссыз халық Безработное население в возрасте 15-28 лет по продолжительности поиска работы

мың адам

тыс. человек

| | 2017 | 2018 | 2019 | 2020 | 2021 | |
|---------------------------------------|------|------|------|------|------|-------------------------------------|
| Барлық халық Все население | | | | | | |
| Жұмыссыз халық, барлығы | | | | | | Безработное население |
| одан жұмыс іздестіргендер, айлар: | 83,7 | 79,8 | 79,0 | 80,4 | 77,6 | в том числе искали работу, месяцев: |
| 1 айдан аз | 12,9 | 12,4 | 18,3 | 19,3 | 15,3 | менее 1 месяца |
| 1 көп 3 айға дейін | 26,5 | 24,4 | 22,7 | 23,4 | 23,4 | свыше 1 до 3 месяцев |
| 3 көп 6 айға дейін | 21,2 | 23,0 | 18,2 | 19,9 | 19,7 | свыше 3 до 6 месяцев |
| 6 көп 12 айға дейін | 15,5 | 12,9 | 12,6 | 11,6 | 11,4 | свыше 6 до 12 месяцев |
| 1 жыл және одан көп | 7,5 | 7,1 | 7,2 | 6,2 | 7,9 | от года и более |

| | 2017 | 2018 | 2019 | 2020 | 2021 | |
|-----------------------------------|------|------|------|------|------|-------------------------------------|
| Ерлер | | | | | | |
| Мужчины | | | | | | |
| Жұмыссыз халық, барлығы | | | | | | Безработное население |
| одан жұмыс іздестіргендер, айлар: | 40,2 | 37,1 | 37,3 | 37,0 | 35,3 | в том числе искали работу, месяцев: |
| 1 айдан аз | 5,5 | 5,1 | 7,7 | 7,8 | 6,5 | менее 1 месяца |
| 1 көп 3 айға дейін | 13,7 | 12,3 | 11,6 | 10,4 | 12,1 | свыше 1 до 3 месяцев |
| 3 көп 6 айға дейін | 9,9 | 9,6 | 9,8 | 9,6 | 7,9 | свыше 3 до 6 месяцев |
| 6 көп 12 айға дейін | 7,6 | 6,5 | 5,3 | 5,6 | 5,1 | свыше 6 до 12 месяцев |
| 1 жыл және одан көп | 3,5 | 3,5 | 2,9 | 3,6 | 3,8 | от года и более |
| Әйелдер | | | | | | |
| Женщины | | | | | | |
| Жұмыссыз халық, барлығы | | | | | | Безработное население |
| одан жұмыс іздестіргендер, айлар: | 43,5 | 42,7 | 41,7 | 43,4 | 42,3 | в том числе искали работу, месяцев: |
| 1 айдан аз | 7,4 | 7,3 | 10,6 | 11,5 | 8,8 | менее 1 месяца |
| 1 көп 3 айға дейін | 12,8 | 12,1 | 11,1 | 13,0 | 11,4 | свыше 1 до 3 месяцев |
| 3 көп 6 айға дейін | 11,4 | 13,4 | 8,4 | 10,3 | 11,8 | свыше 3 до 6 месяцев |
| 6 көп 12 айға дейін | 7,9 | 6,4 | 7,3 | 6,0 | 6,3 | свыше 6 до 12 месяцев |
| 1 жыл және одан көп | 4,0 | 3,5 | 4,3 | 2,6 | 4,1 | от года и более |

**7.5 Енжарлық себептері бойынша 15-28 жастағы жұмыс күші құрамына
кірмейтін адамдар**
**Лица, не входящие в состав рабочей силы в возрасте 15-28 лет по причинам
неактивности**

| мың адам | 2017 | 2018 | 2019 | 2020 | 2021 | тыс. человек |
|--|---------|---------|---------|---------|---------|--|
| Барлық халық | | | | | | |
| Все население | | | | | | |
| Жұмыс күші құрамына кірмейтін адамдар, мың адам одан мына себептер бойынша: | 1 429,1 | 1 342,6 | 1 355,2 | 1 354,9 | 1 343,0 | Лица, не входящие в состав рабочей силы, тыс. человек |
| оқу (күндізгі нысан) | 1 203,1 | 1 151,4 | 1 177,4 | 1 188,7 | 1 186,1 | в том числе по причинам: учеба (дневная форма) |
| үй шаруашылығын жүргізу денсаулығына байланысты (мүгедектігіне байланысты жұмысқа қабілетсіздік) | 71,8 | 57,1 | 61,4 | 50,2 | 47,7 | ведение домашнего хозяйства по состоянию здоровья (нетрудоспособность в связи с инвалидностью) |
| басқа себеп | 50,5 | 43,6 | 40,5 | 31,7 | 36,7 | другая причина |
| Ерлер | | | | | | |
| Мужчины | | | | | | |
| Жұмыс күші құрамына кірмейтін адамдар, мың адам одан мына себептер бойынша: | 631,7 | 604,2 | 605,1 | 614,9 | 605,4 | Лица, не входящие в состав рабочей силы, тыс. человек |
| оқу (күндізгі нысан) | 566,9 | 539,9 | 560,1 | 568,9 | 563,8 | в том числе по причинам: учеба (дневная форма) |
| үй шаруашылығын жүргізу денсаулығына байланысты (мүгедектігіне байланысты жұмысқа қабілетсіздік) | 6,1 | 8,5 | 5,3 | 7,9 | 7,0 | ведение домашнего хозяйства по состоянию здоровья (нетрудоспособность в связи с инвалидностью) |
| басқа себеп | 22,1 | 24,9 | 18,8 | 14,2 | 14,8 | инвалидностью) |
| | 36,6 | 30,9 | 20,9 | 23,9 | 19,8 | другая причина |
| Әйелдер | | | | | | |
| Женщины | | | | | | |
| Жұмыс күші құрамына кірмейтін адамдар, мың адам одан мына себептер бойынша: | 797,3 | 738,4 | 750,1 | 740,0 | 737,6 | Лица, не входящие в состав рабочей силы, тыс. человек |
| оқу (күндізгі нысан) | 636,2 | 611,5 | 617,3 | 619,8 | 622,3 | в том числе по причинам: учеба (дневная форма) |
| үй шаруашылығын жүргізу денсаулығына байланысты (мүгедектігіне байланысты жұмысқа қабілетсіздік) | 65,6 | 48,6 | 56,1 | 42,3 | 40,8 | ведение домашнего хозяйства по состоянию здоровья (нетрудоспособность в связи с инвалидностью) |
| басқа себеп | 28,4 | 18,7 | 21,7 | 17,4 | 21,9 | инвалидностью) |
| | 67,1 | 59,6 | 55,0 | 60,5 | 52,6 | другая причина |

7.6 15-28 жастағы халықтың жұмыс күші
Рабочая сила населения в возрасте 15-28 лет

| | Жұмыс күші, мың адам Рабочая сила, тыс. человек | Оның ішінде В том числе | | Жұмыссыздық деңгейі, пайызбен Уровень безработицы, в процентах | Жұмыс күші құрамына кірмейтін адамдар, мың адам Лица, не входящие в состав рабочей силы, тыс. человек |
|------------------------|--|----------------------------------|-------------------------|---|---|
| | | жұмыспен қамтылған занятые | жұмыссыз безработные | | |
| 2017 | | | | | |
| Қазақстан Республикасы | 2 141,0 | 2 057,3 | 83,7 | 3,9 | 1 429,1 |
| Ақмола | 86,6 | 84,0 | 2,6 | 3,0 | 41,6 |
| Ақтөбе | 103,3 | 100,3 | 3,0 | 2,9 | 68,6 |
| Алматы | 247,8 | 240,5 | 7,4 | 3,0 | 121,4 |
| Атырау | 86,3 | 84,3 | 1,9 | 2,2 | 44,0 |
| Батыс Қазақстан | 83,7 | 80,4 | 3,3 | 3,9 | 57,2 |
| Жамбыл | 185,2 | 180,6 | 4,7 | 2,5 | 65,3 |
| Қарағанды | 141,5 | 134,5 | 7,0 | 4,9 | 118,1 |
| Қостанай | 103,6 | 100,4 | 3,1 | 3,0 | 50,3 |
| Қызылорда | 96,2 | 92,0 | 4,2 | 4,3 | 65,4 |
| Маңғыстау | 66,4 | 63,9 | 2,5 | 3,7 | 60,1 |
| Павлодар | 75,9 | 73,4 | 2,5 | 3,3 | 50,3 |
| Солтүстік Қазақстан | 52,5 | 51,1 | 1,4 | 2,7 | 36,5 |
| Оңтүстік Қазақстан | 294,7 | 282,3 | 12,3 | 4,2 | 295,0 |
| Шығыс Қазақстан | 139,5 | 134,2 | 5,4 | 3,9 | 84,3 |
| Астана қаласы | 126,1 | 120,4 | 5,6 | 4,5 | 92,9 |
| Алматы қаласы | 251,9 | 234,9 | 16,9 | 6,7 | 178,1 |
| 2018 | | | | | |
| Қазақстан Республикасы | 2 087,6 | 2 007,9 | 79,8 | 3,8 | 1 342,6 |
| Ақмола | 81,7 | 79,3 | 2,4 | 2,9 | 42,0 |
| Ақтөбе | 83,5 | 81,1 | 2,4 | 2,9 | 47,3 |
| Алматы | 232,1 | 225,3 | 6,8 | 2,9 | 127,4 |
| Атырау | 76,5 | 74,7 | 1,8 | 2,4 | 39,4 |
| Батыс Қазақстан | 82,9 | 79,7 | 3,2 | 3,8 | 57,1 |
| Жамбыл | 147,8 | 143,5 | 4,2 | 2,9 | 69,9 |
| Қарағанды | 145,4 | 138,4 | 7,1 | 4,9 | 105,5 |
| Қостанай | 105,4 | 102,2 | 3,2 | 3,1 | 53,4 |
| Қызылорда | 102,2 | 97,9 | 4,3 | 4,2 | 56,0 |
| Маңғыстау | 73,8 | 71,7 | 2,2 | 2,9 | 47,7 |
| Павлодар | 70,9 | 68,4 | 2,5 | 3,6 | 48,7 |
| Солтүстік Қазақстан | 49,0 | 47,6 | 1,5 | 3,0 | 31,1 |
| Түркістан | 205,9 | 199,4 | 6,5 | 3,2 | 159,4 |
| Шығыс Қазақстан | 169,5 | 163,1 | 6,4 | 3,8 | 77,7 |
| Астана қаласы | 122,3 | 116,7 | 5,6 | 4,5 | 85,1 |
| Алматы қаласы | 252,0 | 235,9 | 16,1 | 6,4 | 179,7 |
| Шымкент қаласы | 86,7 | 83,1 | 3,6 | 4,2 | 115,2 |
| 2019 | | | | | |
| Қазақстан Республикасы | 2 124,9 | 2 045,9 | 79,0 | 3,7 | 1 355,2 |
| Ақмола | 80,6 | 78,2 | 2,4 | 3,0 | 41,2 |
| Ақтөбе | 90,7 | 87,8 | 2,9 | 3,2 | 63,8 |
| Алматы | 275,3 | 267,0 | 8,3 | 3,0 | 132,1 |
| Атырау | 85,1 | 83,0 | 2,0 | 2,4 | 36,0 |
| Батыс Қазақстан | 82,2 | 79,1 | 3,1 | 3,8 | 56,3 |
| Жамбыл | 151,2 | 146,9 | 4,2 | 2,8 | 67,9 |
| Қарағанды | 126,4 | 120,4 | 6,0 | 4,8 | 106,1 |
| Қостанай | 94,6 | 91,5 | 3,1 | 3,3 | 53,9 |
| Қызылорда | 97,8 | 93,8 | 4,1 | 4,2 | 57,3 |
| Маңғыстау | 73,2 | 70,9 | 2,3 | 3,1 | 44,8 |
| Павлодар | 75,5 | 73,3 | 2,2 | 3,0 | 49,8 |
| Солтүстік Қазақстан | 48,0 | 46,6 | 1,4 | 3,0 | 27,7 |
| Түркістан | 181,9 | 176,1 | 5,8 | 3,2 | 186,5 |
| Шығыс Қазақстан | 190,3 | 183,8 | 6,4 | 3,4 | 59,3 |
| Астана қаласы | 131,9 | 126,0 | 5,9 | 4,5 | 79,7 |
| Алматы қаласы | 251,8 | 236,6 | 15,3 | 6,1 | 181,1 |
| Шымкент қаласы | 88,4 | 84,9 | 3,4 | 3,9 | 111,7 |
| 2020 | | | | | |
| Қазақстан Республикасы | 2 099,8 | 2 019,4 | 80,4 | 3,8 | 1 354,9 |
| Ақмола | 74,2 | 71,8 | 2,4 | 3,2 | 43,9 |
| Ақтөбе | 80,6 | 78,3 | 2,4 | 2,9 | 64,4 |
| Алматы | 287,2 | 277,5 | 9,7 | 3,4 | 108,5 |

| | Жұмыс күші, мың адам Рабочая сила, тыс. человек | Оның ішінде В том числе | | Жұмыссыздық деңгейі, пайызбен Уровень безработицы, в процентах | Жұмыс күші құрамына кірмейтін адамдар, мың адам Лица, не входящие в состав рабочей силы, тыс. человек |
|-------------------------------|--|----------------------------------|-------------------------|---|---|
| | | жұмыспен қамтылған занятые | жұмыссыз безработные | | |
| Атырау | 76,5 | 74,6 | 1,8 | 2,4 | 42,0 |
| Батыс Қазақстан | 87,9 | 84,4 | 3,5 | 3,9 | 56,0 |
| Жамбыл | 169,8 | 164,8 | 5,0 | 2,9 | 57,9 |
| Қарағанды | 124,3 | 118,0 | 6,3 | 5,0 | 109,1 |
| Қостанай | 81,7 | 79,1 | 2,6 | 3,2 | 67,4 |
| Қызылорда | 82,9 | 79,4 | 3,6 | 4,3 | 70,2 |
| Маңғыстау | 76,8 | 74,1 | 2,8 | 3,6 | 42,5 |
| Павлодар | 74,8 | 72,5 | 2,2 | 3,0 | 50,4 |
| Солтүстік Қазақстан | 49,4 | 47,5 | 1,9 | 3,9 | 29,2 |
| Түркістан | 179,7 | 173,5 | 6,2 | 3,4 | 183,9 |
| Шығыс Қазақстан | 175,2 | 169,5 | 5,6 | 3,2 | 53,7 |
| Астана қаласы | 122,1 | 116,5 | 5,6 | 4,6 | 80,4 |
| Алматы қаласы | 264,3 | 248,7 | 15,5 | 5,9 | 181,4 |
| Шымкент қаласы | 92,6 | 89,2 | 3,5 | 3,7 | 113,9 |
| 2021 | | | | | |
| Қазақстан Республикасы | 2 063,4 | 1 985,8 | 77,6 | 3,8 | 1 343,0 |
| Ақмола | 69,3 | 67,2 | 2,1 | 3,1 | 44,1 |
| Ақтөбе | 76,4 | 74,2 | 2,1 | 2,8 | 62,3 |
| Алматы | 272,5 | 263,4 | 9,1 | 3,4 | 98,0 |
| Атырау | 73,2 | 71,5 | 1,7 | 2,4 | 42,4 |
| Батыс Қазақстан | 78,9 | 75,8 | 3,1 | 3,9 | 55,5 |
| Жамбыл | 161,7 | 157,2 | 4,5 | 2,8 | 59,8 |
| Қарағанды | 127,6 | 121,6 | 6,0 | 4,7 | 101,9 |
| Қостанай | 82,9 | 80,5 | 2,5 | 3,0 | 66,4 |
| Қызылорда | 82,6 | 79,2 | 3,4 | 4,1 | 70,6 |
| Маңғыстау | 74,0 | 71,3 | 2,7 | 3,7 | 28,1 |
| Павлодар | 69,0 | 67,0 | 2,0 | 2,8 | 50,1 |
| Солтүстік Қазақстан | 47,2 | 45,8 | 1,4 | 2,9 | 30,9 |
| Түркістан | 160,7 | 154,9 | 5,8 | 3,6 | 192,3 |
| Шығыс Қазақстан | 185,8 | 180,2 | 5,6 | 3,0 | 56,1 |
| Астана қаласы | 151,0 | 144,1 | 6,9 | 4,6 | 82,5 |
| Алматы қаласы | 263,9 | 248,5 | 15,4 | 5,8 | 182,1 |
| Шымкент қаласы | 86,9 | 83,6 | 3,2 | 3,7 | 119,9 |

7.7 «NEET» жастарының (15-28 жас) үлесі Доля молодежи «NEET» (15-28 лет)

пайызбен

в процентах

| | 2017 | 2018 | 2019 | 2020 | 2021 |
|-------------------------------|------|------|------|------|------|
| Қазақстан Республикасы | 8,7 | 7,9 | 7,4 | 7,1 | 6,9 |
| Ақмола | 7,1 | 5,9 | 6,2 | 7,5 | 8,0 |
| Ақтөбе | 7,8 | 8,5 | 8,1 | 8,4 | 7,3 |
| Алматы | 7,5 | 7,0 | 7,2 | 7,2 | 6,9 |
| Атырау | 8,9 | 6,8 | 5,2 | 5,5 | 5,5 |
| Батыс Қазақстан | 2,8 | 2,9 | 2,8 | 3,1 | 3,1 |
| Жамбыл | 10,7 | 8,0 | 7,6 | 7,1 | 7,3 |
| Қарағанды | 12,4 | 12,5 | 12,3 | 11,5 | 9,9 |
| Қостанай | 4,9 | 4,9 | 4,7 | 5,3 | 4,9 |
| Қызылорда | 10,6 | 8,2 | 8,2 | 8,3 | 7,9 |
| Маңғыстау | 11,5 | 7,1 | 8,0 | 7,8 | 7,3 |
| Павлодар | 5,9 | 5,3 | 4,9 | 4,9 | 4,9 |
| Солтүстік Қазақстан | 8,3 | 9,5 | 7,1 | 6,8 | 6,5 |
| Түркістан | 10,8 | 13,3 | 10,7 | 8,0 | 8,5 |
| Шығыс Қазақстан | 8,6 | 5,7 | 5,6 | 6,6 | 6,3 |
| Астана қаласы | 9,2 | 7,1 | 6,8 | 7,0 | 7,0 |
| Алматы қаласы | 6,6 | 6,3 | 6,1 | 6,1 | 6,1 |
| Шымкент қаласы | 0,0 | 9,1 | 8,7 | 7,7 | 6,6 |

8. Қылмыстылық*

Преступность*

8.1 Жекелеген қылмыс түрлері бойынша 14-17 жас аралығында кәмелетке толмағандар қылмыстылығы

Преступность несовершеннолетних в возрасте 14-17 лет по отдельным видам преступлений

| бірлік | | | | | | единиц |
|--|-------|-------|-------|-------|-------|--|
| | 2017 | 2018 | 2019 | 2020 | 2021 | |
| Кәмелетке толмағандармен немесе олардың қатысуымен жасалған тіркелген қылмыстар одан: | 3 148 | 2 949 | 2 650 | 1 873 | 1 529 | Зарегистрировано преступлений, совершенных несовершеннолетними или при их соучастии из них: |
| өте ауыр | 49 | 43 | 25 | 46 | 62 | особо тяжкие |
| ауыр | 574 | 487 | 601 | 704 | 561 | тяжкие |
| жалпы сандағы олардың үлес салмағы, в процентах | 2,4 | 2,5 | 2,3 | 2,4 | 2,3 | их удельный вес в общем числе, в процентах |
| кәмелетке толмағандар немесе олардың қатысуымен жасалған жекелеген қылмыс түрлері: | | | | | | отдельные виды преступлений, совершенные несовершеннолетними и (или) при их соучастии: |
| адам өлтіру | 27 | 19 | 13 | 22 | 11 | убийство |
| денсаулыққа қасақана ауыр зиян келтіру | 57 | 74 | 64 | 80 | 60 | умышленное причинение тяжкого вреда здоровью |
| зорлау | 16 | 3 | 9 | 7 | 24 | изнасилование |
| қарақшылық | 36 | 37 | 30 | 6 | 8 | разбой |
| тонау | 492 | 419 | 336 | 154 | 118 | грабеж |
| ұрлық | 1 741 | 1 568 | 1 385 | 849 | 654 | кража |
| қорқытып алушылық | 56 | 51 | 26 | 16 | 12 | вымогательство |
| бөтен адамның мүлкін қасақана жою немесе бүлдіру | 5 | 1 | 4 | 4 | 0 | умышленное уничтожение или повреждение имущества |
| алаяқтық | 119 | 121 | 131 | 154 | 86 | мошенничество |
| автомобильді немесе өзге де көлік құралдарын ұрлау мақсатынсыз заңсыз иелену (айдап кету) | 101 | 145 | 162 | 80 | 71 | неправомерное завладение автомобилем или иным транспортным средством без цели хищения (угон) |
| қаруды, оқ-дәрілерді, жарылғыш заттарды және жарылғыш құрылғыларды заңсыз сатып алу, беру, өткізу, сақтау, тасымалдау немесе алып жүру | 28 | 17 | 22 | 9 | 11 | незаконное приобретение, передача, сбыт, хранение, перевозка или ношение оружия, боеприпасов, взрывчатых веществ и взрывных устройств |
| қаруды, оқ-дәріні, жарылғыш заттар мен жару құрылғыларын ұрлау не қорқытыпалу | 6 | 5 | 4 | 1 | 0 | хищение либо вымогательство оружия, боеприпасов, взрывчатых веществ и взрывных устройств |
| Есірткі заттарының немесе психотроптық заттардың және оларға ұқсастардың айналымы, сондай-ақ есірткі заттары мен психотроптық заттардың айналымын бұзу | 31 | 24 | 11 | 13 | 30 | незаконный оборот наркотических средств, психотропных веществ или их аналогов, а также нарушение правил оборота наркотических средств или психотропных веществ |

*Қазақстан Республикасының Бас прокуратурасының құқықтық статистика және арнайы есепке алу жөніндегі комитеті деректері бойынша.

По данным Комитета по правовой статистике и специальным учетам Генеральной прокуратуры Республики Казахстан.

8.2 Қылмыс жасаған 14-17 жастағы кәмелетке толмағандардың сипаттамасы

Характеристика несовершеннолетних в возрасте 14-17 лет, совершивших преступления

| адам | | | | | | человек |
|--|-------|-------|-------|-------|-------|---|
| | 2017 | 2018 | 2019 | 2020 | 2021 | |
| Қылмыс жасаған кәмелетке толмағандар анықталғаны, барлығы | 3 156 | 3 156 | 2 824 | 1 847 | 1 515 | Выявлено несовершеннолетних, совершивших преступления, всего |
| қылмыс жасаған тұлғалар санынан үлес салмағы, пайызбен | 2,7 | 2,9 | 2,8 | 2,4 | 2,3 | удельный вес в общем числе лиц, совершивших преступления, в процентах |
| қылмыс жасаған кәмелетке толмағандардың жалпы санынан: жынысы бойынша: | | | | | | из общего числа несовершеннолетних совершивших преступления: по полу: |
| әйелдер | 220 | 242 | 193 | 149 | 119 | женщины |
| үлес салмағы, пайызбен | 7 | 7,7 | 6,8 | 8,1 | 7,9 | удельный вес, в процентах |
| ерлер | 2 936 | 2 914 | 2 631 | 1 698 | 1 396 | мужчины |
| үлес салмағы, пайызбен | 93 | 92,3 | 93,2 | 91,9 | 92,1 | удельный вес, в процентах |
| жасы бойынша: | | | | | | по возрасту: |
| 14-15 жас | 654 | 724 | 566 | 348 | 280 | 14-15 лет |
| үлес салмағы, пайызбен | 20,7 | 22,9 | 20,0 | 18,8 | 18,5 | удельный вес, в процентах |
| 16-17 жас | 2 502 | 2 432 | 2 258 | 1 499 | 1 235 | 16-17 лет |
| үлес салмағы, пайызбен | 79,3 | 77,1 | 80 | 81,2 | 81,5 | удельный вес, в процентах |
| бұрын қылмыс жасаған тұлғалар | 400 | 378 | 414 | 243 | 156 | лица, ранее совершавшие преступления |
| үлес салмағы, пайызбен | 12,6 | 12,0 | 14,7 | 13,2 | 10,3 | удельный вес, в процентах |
| қылмыс жасады: | | | | | | совершили преступления: |
| топпен-барлығы | 1 455 | 931 | 684 | 619 | 454 | в группе - всего |
| үлес салмағы, пайызбен | 31,4 | 29,5 | 24,2 | 33,5 | 30,0 | удельный вес, в процентах |
| мас күйінде: | | | | | | в состоянии опьянения: |
| алкогольдік | 84 | 71 | 60 | 50 | 43 | алкогольного |
| үлес салмағы, пайызбен | 2,7 | 2,2 | 2,1 | 2,7 | 2,8 | удельный вес, в процентах |
| нашақорлық және уыттық | 7 | 11 | 5 | 4 | 4 | наркотического и токсического |
| үлес салмағы, пайызбен | 0,2 | 0,3 | 0,2 | 0,2 | 0,3 | удельный вес, в процентах |

8.3 Алкогольдік, нашақорлық және уытқұмарлық масаң күйде қылмыс жасаған 14-17 жастағы кәмелетке толмағандар саны

Численность несовершеннолетних в возрасте 14-17 лет, совершивших преступления в состоянии алкогольного, наркотического и токсического опьянения

| | 2017 | | 2018 | | 2019 | | 2020 | | 2021 | | |
|--------------|-------------------|------------------------|-------------------|------------------------|-------------------|------------------------|-------------------|------------------------|-------------------|------------------------|--------------|
| | қыздар девочки | ұлдар мальчи- ки | қыздар девочки | ұлдар мальчи- ки | қыздар девочки | ұлдар мальчи- ки | қыздар девочки | ұлдар мальчи- ки | қыздар девочки | ұлдар мальчи- ки | |
| Барлығы | 4 | 87 | 5 | 77 | 1 | 64 | 3 | 47 | 2 | 45 | Всего |
| оның ішінде: | | | | | | | | | | | в том числе: |
| 14 дейінгі | 0 | 0 | 0 | 0 | 0 | 0 | 0 | 0 | 0 | 0 | 0 до 14 |
| 14-15 | 0 | 5 | 1 | 11 | 0 | 5 | 1 | 9 | 0 | 5 | 14-15 |
| 16-17 | 4 | 82 | 4 | 66 | 1 | 59 | 2 | 38 | 2 | 40 | 16-17 |

8.4 14-17 жастағы кәмелетке толмағандар және (немесе) олардың қатысуы бойынша жасалған қылмыстар саны

Число преступлений, совершенных несовершеннолетними в возрасте 14-17 лет и (или) при их участии

| адам | | | | | | человек |
|-------------------------------|-------|-------|-------|-------|-------|---------|
| | 2017 | 2018 | 2019 | 2020 | 2021 | |
| Қазақстан Республикасы | 3 148 | 2 949 | 2 650 | 1 873 | 1 529 | |
| Ақмола | 143 | 131 | 126 | 109 | 72 | |
| Ақтөбе | 160 | 146 | 131 | 96 | 77 | |
| Алматы | 334 | 288 | 303 | 166 | 123 | |
| Атырау | 137 | 153 | 94 | 68 | 41 | |
| Батыс Қазақстан | 150 | 120 | 110 | 88 | 89 | |
| Жамбыл | 183 | 150 | 153 | 111 | 86 | |
| Қарағанды | 231 | 216 | 202 | 98 | 107 | |
| Қостанай | 243 | 211 | 151 | 110 | 86 | |
| Қызылорда | 86 | 135 | 97 | 65 | 68 | |
| Маңғыстау | 69 | 74 | 71 | 43 | 40 | |

Жалғасы

Продолжение

| | 2017 | 2018 | 2019 | 2020 | 2021 |
|----------------------------|------|------|------|------|------|
| Павлодар | 73 | 63 | 46 | 45 | 30 |
| Солтүстік Қазақстан | 73 | 51 | 37 | 44 | 38 |
| Түркістан | 483 | 225 | 215 | 159 | 142 |
| Шығыс Қазақстан | 367 | 265 | 206 | 167 | 139 |
| Астана қаласы | 156 | 214 | 191 | 142 | 115 |
| Алматы қаласы | 219 | 239 | 291 | 190 | 141 |
| Шымкент қаласы | - | 235 | 180 | 151 | 119 |
| Көлік өңірі | 29 | 22 | 30 | 16 | 13 |
| Әскери қызметшілер жасаған | 1 | 2 | 1 | 0 | 0 |
| Арнайы аумақ (Байқоңыр) | 11 | 9 | 15 | 5 | 3 |

8.5 Жекелеген қылмыс түрлері бойынша 14-17 жас аралығында сотталған тұлғалар саны (заңды күшіне енген үкімдер бойынша)

Численность осужденных лиц в возрасте 14-17 лет по отдельным видам преступлений (по приговорам, вступившим в законную силу)

адам

человек

| | 2017 | 2018 | 2019 | 2020 | 2021 | |
|---|------|------|------|------|------|---|
| 14-17 жастағы сотталған тұлғалар барлығы | 443 | 413 | 422 | 396 | 384 | Осужденных лиц в возрасте 14-17 лет - всего |
| оның ішінде мыналар үшін сотталғандар: | | | | | | в том числе осуждены за: |
| адам өлтіру | 15 | 15 | 11 | 9 | 19 | убийство |
| денсаулыққа қасақана ауыр зиян келтіру | 53 | 68 | 72 | 73 | 70 | умышленное причинение тяжкого вреда здоровью |
| зорлау | 11 | 3 | 7 | 3 | 6 | изнасилование |
| ұрлық | 89 | 64 | 76 | 131 | 136 | кражу |
| тонау | 134 | 118 | 103 | 63 | 49 | грабеж |
| қарақшылық | 27 | 19 | 13 | 9 | 2 | разбой |
| қорқытып алушылық | 13 | 6 | 19 | 0 | 5 | вымогательство |
| Есірткі заттарды немесе психотроптық заттарды заңсыз пайдалану қағидасын бұзу және заңсыз әрекеттер | 18 | 16 | 11 | 14 | 11 | незаконные действия и нарушение правил обращения с наркотическими средствами и психотропными веществами |

8.6 Жасалған қылмыстан зардап шеккен 14-17 жастағы кәмелетке толмағандар саны

Число несовершеннолетних в возрасте 14-17 лет, потерпевших от совершенных преступлений

адам

человек

| | 2017 | 2018 | 2019 | 2020 | 2021 | |
|---|-------|-------|-------|-------|-------|---|
| 14-17 жастағы зардап шеккендер - барлығы | 1 311 | 1 504 | 1 439 | 1 193 | 1 366 | Потерпевшие в возрасте 14-17 лет - всего |
| солардың ішінде: | | | | | | из них: |
| өте ауыр | 128 | 105 | 133 | 170 | 182 | особо тяжкие |
| ауыр | 287 | 279 | 226 | 230 | 233 | тяжкие |
| жалпы сандағы олардың үлес салмағы, пайызбен | 0,2 | 0,2 | 0,2 | 0,2 | 0,3 | их удельный вес в общем числе, в процентах |
| оның ішінде қылмыс түрлері бойынша: | | | | | | в том числе по видам преступлений: |
| адам өлтіру | 19 | 15 | 9 | 10 | 4 | убийство |
| денсаулыққа қасақана ауыр зиян келтіру | 45 | 48 | 50 | 37 | 43 | умышленное причинение тяжкого вреда здоровью |
| зорлау | 73 | 53 | 89 | 95 | 106 | изнасилование |
| қарақшылық | 12 | 13 | 4 | 1 | 4 | разбой |
| тонау | 169 | 134 | 123 | 62 | 86 | грабеж |
| ұрлық | 209 | 244 | 246 | 140 | 134 | кража |
| қорқытып алушылық | 58 | 65 | 14 | 23 | 24 | вымогательство |
| алаяқтық | 52 | 70 | 93 | 73 | 91 | мошенничество |
| бұзақылық | 142 | 175 | 137 | 119 | 128 | хулиганство |
| көлік құралдарын басқаратын адамдардың жол жүрісі немесе көлік құралдарын пайдалану қағидаларын бұзуы | 81 | 101 | 113 | 86 | 135 | нарушение правил дорожного движения или эксплуатации транспортных средств лицами, управляющими транспортными средствами |
| он алты жасқа толмаған адаммен жыныстық қатынас немесе сексуалдық сипаттағы өзге де әрекеттер жасау | 252 | 348 | 349 | 295 | 324 | половое сношение или иные действия сексуального характера с лицом, не достигшим шестнадцатилетнего возраста |

8.7 Жекелеген қылмыс түрлері бойынша 18-28 жастағы қылмыс жасаған тұлғалар саны

Численность лиц в возрасте 18-28 лет, совершивших преступления, по отдельным видам преступлений

| адам | | | | | | человек |
|--|--------|--------|--------|--------|--------|--|
| | 2017 | 2018 | 2019 | 2020 | 2021 | |
| Барлығы | | | | | | Всего |
| одан мына қылмыстарды жасағандар: | 42 326 | 40 387 | 35 156 | 25 034 | 20 228 | из них совершили преступления: |
| өте ауыр | 579 | 379 | 337 | 415 | 564 | особо тяжкие |
| ауыр | 5 579 | 3 653 | 3 527 | 5 786 | 5 097 | тяжкие |
| жекелеген қылмыс түрлері бойынша | | | | | | по отдельным видам преступлений: |
| адам өлтіру | 331 | 258 | 205 | 163 | 191 | убийство |
| денсаулыққа қасақана ауыр зиян келтіру | 717 | 624 | 628 | 582 | 437 | умышленное причинение тяжкого вреда здоровью |
| зорлау | 472 | 335 | 335 | 143 | 104 | изнасилование |
| қарақшылық | 425 | 228 | 311 | 171 | 119 | разбой |
| тонау | 2 888 | 2 176 | 2 164 | 1 202 | 928 | грабеж |
| ұрлық | 18 493 | 15 806 | 15 857 | 9 436 | 6 934 | кража |
| қорқытып алушылық | 252 | 157 | 139 | 142 | 116 | вымогательство |
| бөтен адамның мүлкін қасақана жою немесе бүлдіру | 48 | 28 | 19 | 0 | 24 | умышленное уничтожение или повреждение имущества |
| алаяқтық | 2 762 | 2 904 | 3 176 | 2 791 | 2 389 | мошенничество |
| Автомобильді немесе өзге де көлік құралдарын ұрлау мақсатынсыз заңсыз иелену | 1 016 | 874 | 969 | 653 | 528 | неправомерное завладение автомобилем или иным транспортным средством без цели хищения (угон) |
| қаруды, оқ-дәрілерді, жарылғыш заттарды және жарылғыш құрылғыларды заңсыз сатып алу, беру, өткізу, сақтау, тасымалдау немесе алып жүру | 231 | 213 | 193 | 150 | 180 | незаконное приобретение, передача, сбыт, хранение, перевозка или ношение оружия, боеприпасов, взрывчатых веществ и взрывных устройств |
| қаруды, оқ-дәріні, жарылғышзаттар мен жару құрылғыларынұрлау не қорқытыпалу | 20 | 14 | 19 | 10 | 5 | хищение либо вымогательство оружия, боеприпасов, взрывчатых веществ и взрывных устройств |
| есірткі заттарының немесе психотроптық заттардың және оларға ұқсастардың айналымы, сондай-ақ есірткі заттары мен психотроптық заттардың айналымын бұзу | 1 726 | 1 729 | 1 161 | 1 182 | 1 207 | незаконный оборот наркотических средств, психотропных веществ или их аналогов, а также нарушение правил оборота наркотических средств или психотропных веществ |

8.8 18-28 жастағы қылмыс жасаған тұлғаларға сипаттама

Характеристика лиц, совершивших преступления в возрасте 18-28 лет

| адам | | | | | | человек |
|--|--------|--------|--------|--------|--------|--|
| | 2017 | 2018 | 2019 | 2020 | 2021 | |
| Қылмыс жасаған тұлғалардың анықталғаны, барлығы | 42 326 | 40 387 | 35 156 | 25 034 | 20 228 | Выявлено лиц, совершивших преступления, всего |
| Қылмыс жасаған барлық тұлғалардың жалпы санынан үлес салмағы, пайызбен | 36,5 | 37,2 | 35,3 | 32,7 | 31,5 | Удельный вес в общем числе лиц, совершивших преступления, в процентах |
| 18-28 жастағы қылмыс жасағандардың жалпы санынан: жынысы бойынша: | | | | | | из общего числа, совершивших преступления в возрасте 18-28 лет: по полу: |
| әйелдер | 4 478 | 3 978 | 3 678 | 2 711 | 2 260 | женщины |
| үлес салмағы, пайызбен | 10,5 | 9,8 | 10,4 | 10,8 | 11,2 | удельный вес, в процентах |
| ерлер | 37 848 | 36 409 | 31 478 | 22 323 | 17 968 | мужчины |
| үлес салмағы, пайызбен | 89,4 | 90,2 | 64,7 | 89,2 | 88,8 | удельный вес, в процентах |
| жасы бойынша: | | | | | | по возрасту: |
| 18-20 жас | 8 268 | 7 893 | 6 829 | 4 463 | 3 777 | 18-20 лет |
| үлес салмағы, пайызбен | 19,5 | 19,5 | 17,5 | 17,8 | 18,7 | удельный вес, в процентах |
| 21-28 жас | 34 058 | 32 494 | 28 327 | 20 571 | 16 451 | 21-28 лет |
| үлес салмағы, пайызбен | 80,5 | 80,5 | 82,5 | 82,2 | 81,3 | удельный вес, в процентах |

8.9 18-28 жастағы қылмыс жасаған тұлғалар саны

Численность лиц в возрасте 18-28 лет, совершивших преступления

| адам | человек | | | | |
|-------------------------------|---------|--------|--------|--------|--------|
| | 2017 | 2018 | 2019 | 2020 | 2021 |
| Қазақстан Республикасы | 42 326 | 40 387 | 35 156 | 25 034 | 20 228 |
| Ақмола | 2 436 | 2 218 | 1 911 | 1 367 | 996 |
| Ақтөбе | 2 287 | 2 023 | 1 667 | 1 137 | 915 |
| Алматы | 3 396 | 3 134 | 3 232 | 2 202 | 1 749 |
| Атырау | 1 344 | 1 044 | 935 | 801 | 600 |
| Батыс Қазақстан | 2 136 | 1 957 | 1 646 | 1 241 | 1 006 |
| Жамбыл | 2 021 | 1 982 | 1 803 | 1 270 | 936 |
| Қарағанды | 3 318 | 3 112 | 2 252 | 1 553 | 1 231 |
| Қостанай | 2 675 | 2 400 | 1 985 | 1 275 | 963 |
| Қызылорда | 1 284 | 1 070 | 906 | 615 | 482 |
| Маңғыстау | 1 333 | 1 246 | 1 271 | 1 046 | 850 |
| Павлодар | 1 876 | 1 762 | 1 125 | 889 | 783 |
| Солтүстік Қазақстан | 1 666 | 1 405 | 1 325 | 913 | 658 |
| Түркістан | 3 813 | 2 375 | 1 900 | 1 442 | 1 186 |
| Шығыс Қазақстан | 4 163 | 3 927 | 2 867 | 1 931 | 1 390 |
| Астана қаласы | 3 186 | 3 830 | 3 355 | 2 408 | 2 054 |
| Алматы қаласы | 4 512 | 4 142 | 4 647 | 3 200 | 2 802 |
| Шымкент қаласы | 0 | 1 776 | 1 561 | 1 222 | 987 |
| Транспорт аймағы | 683 | 664 | 454 | 308 | 344 |
| Әскери қызметшілер жасаған | 197 | 193 | 186 | 140 | 166 |
| Арнайы аумақ (Байқоңыр) | 0 | 127 | 128 | 74 | 50 |

8.10 Жекелеген қылмыс түрлері бойынша 18-28 жастағы сотталған тұлғалар саны

(заңды күшіне енген үкімдер бойынша)

Численность осужденных лиц в возрасте 18-28 лет по отдельным видам преступлений

(по приговорам, вступившим в законную силу)

| адам | человек | | | | |
|---|---------|--------|--------|--------|---|
| | 2017 | 2018 | 2019 | 2020 | 2021 |
| 18-28 жастағы сотталған тұлғалар – барлығы | | | | | Осужденных лиц в возрасте 18-28 лет – всего |
| оның ішінде: | 13 761 | 13 043 | 11 059 | 10 932 | 9 384 |
| адам өлтіру | 283 | 277 | 249 | 175 | 154 |
| денсаулыққа қасақана ауыр зиян келтіру | 753 | 740 | 744 | 596 | 471 |
| зорлау | 129 | 88 | 72 | 89 | 70 |
| алаяқтық | 613 | 522 | 595 | 701 | 841 |
| ұрлық | 2 731 | 2 337 | 2 204 | 3 276 | 2 977 |
| тонау | 1 966 | 1 705 | 1 335 | 778 | 562 |
| қарақшылық | 397 | 361 | 330 | 196 | 105 |
| қорқытып алушылық | 173 | 110 | 112 | 74 | 99 |
| автомобильді немесе өзге де көлік құралдарын ұрлау мақсатынсыз заңсыз иелену | 130 | 96 | 98 | 89 | 97 |
| Есірткі заттарды немесе психотроптық заттарды заңсыз пайдалану қағидасын бұзу және заңсыз әрекеттер | 1 634 | 1 793 | 1 220 | 1 434 | 1 147 |
| | | | | | в том числе: |
| | | | | | умышленное причинение тяжкого вреда здоровью |
| | | | | | изнасилование |
| | | | | | мошенничество |
| | | | | | кражу |
| | | | | | грабеж |
| | | | | | разбой |
| | | | | | вымогательство |
| | | | | | неправомерное завладение транспортным средством без цели хищения |
| | | | | | (угон) |
| | | | | | незаконные действия и нарушение правил обращения с наркотическими средствами и психотропными веществами |

8.11 Жасалған қылмыстан 18-28 жас аралығында зардап шеккендер саны

Число потерпевших в возрасте 18-28 лет от совершенных преступлений

| адам | | | | | | человек |
|---|--------|--------|--------|--------|--------|---|
| | 2017 | 2018 | 2019 | 2020 | 2021 | |
| 18-28 жастағы зардап шеккендер - барлығы | | | | | | Потерпевшие в возрасте 18-28 лет - всего |
| одан: | 70 410 | 66 517 | 55 336 | 34 549 | 29 125 | из них: |
| өте ауыр | 228 | 196 | 208 | 186 | 121 | особо тяжкие |
| ауыр | 4 117 | 3 625 | 5 263 | 8 248 | 6 620 | тяжкие |
| жалпы сандағы олардың үлес салмағы, пайызбен | 28,8 | 12,8 | 9,9 | 24,4 | 23,1 | их удельный вес в общем числе, в процентах |
| оның ішінде қылмыс түрлері бойынша: | | | | | | в том числе по видам преступлений: |
| адам өлтіру | 200 | 169 | 190 | 171 | 103 | убийство |
| денсаулыққа қасақана ауыр зиян келтіру | 581 | 581 | 529 | 469 | 325 | умышленное причинение тяжкого вреда здоровью |
| зорлау | 564 | 451 | 381 | 158 | 129 | изнасилование |
| қарақшылық | 169 | 171 | 129 | 54 | 68 | разбой |
| тонау | 2 927 | 2 436 | 1 884 | 816 | 650 | грабеж |
| ұрлық | 46 895 | 42 348 | 31 628 | 14 114 | 10 854 | кража |
| қорқытып алушылық | 151 | 172 | 117 | 115 | 105 | вымогательство |
| алаяқтық | 6 885 | 8 898 | 10 252 | 10 132 | 10 652 | мошенничество |
| бұзақылық | 3 382 | 3 060 | 2 367 | 1 355 | 823 | хулиганство |
| көлік құралдарын басқаратын адамдардың жол жүрісі немесе көлік құралдарын пайдалану қағидаларын бұзуы | 803 | 906 | 924 | 711 | 629 | нарушение правил дорожного движения или эксплуатации транспортных средств лицами, управляющими транспортными средствами |
| автомобильді немесе өзге де көлік құралын жымқыру мақсатынсыз құқыққа сыйымсыз иеленіп алу | 673 | 721 | 727 | 429 | 339 | неправомерное завладение автомобилем или иным транспортным средством без цели хищения |

9. Білім беру Образование

9.1 2021-2022 оқу жылының басына техникалық және кәсіптік, орта білімнен кейінгі білім беру ұйымдарындағы Білім алушылардың жас құрамы Возрастной состав обучающихся в организациях технического и профессионального, послесреднего образования на начало 2021-2022 учебного года

| адам | Барлық білім алушылар Всего обуча- ющихся | Одан жасы бойынша Из них по возрасту | | | | | | | | | | | | | | человек |
|------------------------|---|---|------------------|------------------|------------------|------------------|------------------|-------------------|-------------------|-------------------|------------------|-------------------|-------------------|-------------------|-------|---------|
| | | Екі жыныста | | | | | | | | | | | | | | |
| | | Оба пола | | | | | | | | | | | | | | |
| 14 жас 14 лет | 15 жас 15 лет | 16 жас 16 лет | 17 жас 17 лет | 18 жас 18 лет | 19 жас 19 лет | 20 жас 20 лет | 21 жас 21 год | 22 жас 22 года | 23 жас 23 года | 24 жас 24 года | 25 жас 25 лет | 26 жас 26 года | 27 жас 27 года | 28 жас 28 года | | |
| Қазақстан Республикасы | 450 659 | 2 752 | 59 636 | 96 566 | 111 609 | 89 367 | 43 276 | 15 776 | 7 098 | 4 433 | 3 664 | 3 387 | 3 416 | 3 187 | 3 266 | 3 226 |
| | 20 565 | 30 | 2 129 | 4 382 | 4 823 | 4 297 | 2 398 | 998 | 374 | 228 | 175 | 174 | 146 | 127 | 132 | 152 |
| | 21 931 | 180 | 3 091 | 4 154 | 5 284 | 4 247 | 1 964 | 718 | 357 | 256 | 282 | 240 | 282 | 281 | 280 | 315 |
| | 27 635 | 327 | 3 687 | 5 845 | 6 627 | 5 095 | 2 441 | 944 | 515 | 341 | 333 | 295 | 340 | 269 | 285 | 291 |
| | 17 315 | 43 | 2 853 | 3 621 | 4 357 | 3 113 | 1 799 | 713 | 214 | 119 | 94 | 83 | 75 | 79 | 71 | 81 |
| | 15 445 | 16 | 1 945 | 2 884 | 3 648 | 3 082 | 1 553 | 627 | 346 | 236 | 192 | 200 | 173 | 177 | 178 | 188 |
| | 22 359 | 45 | 3 213 | 4 980 | 5 416 | 4 521 | 2 039 | 795 | 401 | 231 | 155 | 104 | 130 | 112 | 112 | 105 |
| | 35 200 | 346 | 4 805 | 7 708 | 8 521 | 6 890 | 3 015 | 1 072 | 576 | 411 | 345 | 318 | 380 | 280 | 277 | 256 |
| | 20 521 | 323 | 2 454 | 4 700 | 5 313 | 4 122 | 1 805 | 587 | 239 | 148 | 142 | 142 | 124 | 113 | 154 | 155 |
| | 18 099 | 35 | 2 603 | 4 142 | 4 429 | 3 178 | 1 416 | 623 | 353 | 224 | 191 | 202 | 206 | 153 | 169 | 175 |
| Маңғыстау | 18 254 | 38 | 3 058 | 3 814 | 3 982 | 3 109 | 1 697 | 617 | 330 | 271 | 242 | 231 | 219 | 200 | 220 | 226 |
| | 19 221 | 139 | 1 974 | 4 351 | 4 624 | 4 063 | 2 088 | 728 | 284 | 172 | 111 | 130 | 117 | 139 | 141 | 160 |
| | 9 800 | 124 | 1 219 | 2 104 | 2 312 | 1 869 | 994 | 407 | 188 | 114 | 100 | 82 | 83 | 63 | 73 | 68 |
| | 29 930 | 182 | 3 856 | 5 621 | 7 549 | 6 174 | 2 978 | 1 176 | 540 | 350 | 272 | 265 | 247 | 255 | 251 | 214 |
| | 31 668 | 413 | 4 204 | 6 717 | 7 238 | 6 143 | 3 111 | 1 179 | 572 | 365 | 292 | 289 | 296 | 276 | 281 | 292 |
| | 27 620 | 61 | 3 686 | 6 670 | 7 134 | 5 526 | 2 632 | 793 | 319 | 163 | 122 | 103 | 99 | 105 | 112 | 95 |
| | 74 883 | 351 | 10 362 | 17 468 | 20 551 | 14 976 | 6 545 | 1 923 | 709 | 387 | 288 | 264 | 243 | 316 | 269 | 231 |
| | 40 213 | 99 | 4 497 | 7 405 | 9 801 | 8 962 | 4 801 | 1 876 | 781 | 417 | 328 | 265 | 256 | 242 | 261 | 222 |

Ерлер

Мужчины

| | | | | | | | | | | | | | | | | |
|-------------------------------|---------|-------|--------|--------|--------|--------|--------|-------|-------|-------|-------|-------|-------|-------|-------|-------|
| Қазақстан Республикасы | 243 457 | 1 356 | 33 859 | 55 197 | 61 560 | 47 593 | 21 427 | 7 782 | 3 657 | 2 302 | 1 743 | 1 489 | 1 513 | 1 369 | 1 314 | 1 296 |
| Ақмола | 11 626 | 11 | 1 113 | 2 433 | 2 713 | 2 488 | 1 438 | 604 | 234 | 136 | 88 | 87 | 78 | 59 | 61 | 83 |
| Ақтөбе | 11 912 | 63 | 1 713 | 2 397 | 2 915 | 2 336 | 1 015 | 392 | 195 | 134 | 135 | 121 | 135 | 121 | 118 | 122 |
| Алматы | 14 442 | 190 | 2 162 | 3 439 | 3 578 | 2 508 | 985 | 422 | 255 | 164 | 154 | 128 | 141 | 101 | 98 | 117 |
| Атырау | 10 079 | 24 | 1 815 | 2 330 | 2 502 | 1 791 | 864 | 346 | 136 | 71 | 36 | 34 | 42 | 33 | 29 | 26 |
| Батыс Қазақстан | 8 471 | 10 | 1 256 | 1 776 | 2 061 | 1 606 | 725 | 305 | 153 | 106 | 79 | 84 | 75 | 83 | 87 | 65 |
| Жамбыл | 11 981 | 14 | 1 815 | 2 877 | 3 028 | 2 233 | 948 | 415 | 219 | 110 | 73 | 39 | 54 | 51 | 53 | 52 |
| Қарағанды | 19 024 | 127 | 2 675 | 4 272 | 4 617 | 3 658 | 1 541 | 546 | 340 | 245 | 191 | 159 | 204 | 166 | 144 | 139 |

| Жалғасы | Барлық білім алушылар Всего обуча- ющихся | Одан жасы бойынша | | | | | | | | | | | | | | Продолжение | | | |
|------------------------|---|--------------------|------------------|------------------|------------------|------------------|------------------|------------------|------------------|-------------------|-------------------|-------------------|------------------|-------------------|-------------------|-------------------|--|--|--|
| | | Из них по возрасту | | | | | | | | | | | | | | | | | |
| | | 14 жас 14 лет | 15 жас 15 лет | 16 жас 16 лет | 17 жас 17 лет | 18 жас 18 лет | 19 жас 19 лет | 20 жас 20 лет | 21 жас 21 год | 22 жас 22 года | 23 жас 23 года | 24 жас 24 года | 25 жас 25 лет | 26 жас 26 года | 27 жас 27 года | 28 жас 28 года | | | |
| Қазақстан Республикасы | Қостанай | 154 | 1 273 | 2 630 | 2 834 | 2 287 | 980 | 316 | 113 | 72 | 71 | 61 | 47 | 46 | 58 | 67 | | | |
| | Қызылорда | 9 872 | 17 1 600 | 2 361 | 2 609 | 1 726 | 617 | 213 | 157 | 125 | 89 | 78 | 89 | 67 | 54 | 70 | | | |
| | Маңғыстау | 9 940 | 13 1 808 | 2 245 | 2 248 | 1 605 | 876 | 310 | 150 | 128 | 111 | 103 | 81 | 81 | 91 | 90 | | | |
| | Павлодар | 10 607 | 78 1 039 | 2 294 | 2 610 | 2 309 | 1 197 | 425 | 154 | 96 | 63 | 66 | 64 | 74 | 62 | 76 | | | |
| | Солтүстік Қазақстан | 5 358 | 76 691 | 1 155 | 1 300 | 1 006 | 476 | 215 | 113 | 69 | 59 | 42 | 44 | 38 | 40 | 34 | | | |
| | Түркістан | 16 620 | 89 2 484 | 3 587 | 4 406 | 3 305 | 1 282 | 487 | 273 | 179 | 146 | 111 | 75 | 76 | 71 | 49 | | | |
| | Шығыс Қазақстан | 17 186 | 262 2 216 | 3 770 | 4 025 | 3 337 | 1 679 | 602 | 305 | 187 | 135 | 133 | 140 | 122 | 132 | 141 | | | |
| | Астана қаласы | 14 231 | 25 1 942 | 3 523 | 3 685 | 2 859 | 1 299 | 394 | 168 | 74 | 49 | 50 | 44 | 41 | 41 | 37 | | | |
| | Алматы қаласы | 40 246 | 142 5 564 | 9 590 | 11 236 | 8 162 | 3 472 | 993 | 328 | 194 | 109 | 90 | 94 | 120 | 90 | 62 | | | |
| | Шымкент қаласы | 20 853 | 61 2 693 | 4 518 | 5 193 | 4 377 | 2 033 | 797 | 364 | 212 | 155 | 103 | 106 | 90 | 85 | 66 | | | |
| Қазақстан Республикасы | | Әйелдер | | | | | | | | | | | | | | | | | |
| | | Женщины | | | | | | | | | | | | | | | | | |
| | 207 202 | 1 396 | 25 777 | 41 369 | 50 049 | 41 774 | 21 849 | 7 994 | 3 441 | 2 131 | 1 921 | 1 898 | 1 903 | 1 818 | 1 952 | 1 930 | | | |
| | 8 939 | 19 1 016 | 1 949 | 2 110 | 1 809 | 960 | 394 | 140 | 92 | 87 | 87 | 68 | 68 | 71 | 69 | | | | |
| | 10 019 | 117 1 378 | 1 757 | 2 369 | 1 911 | 949 | 326 | 162 | 122 | 122 | 147 | 119 | 147 | 160 | 162 | 193 | | | |
| | 13 193 | 137 1 525 | 2 406 | 3 049 | 2 587 | 1 456 | 522 | 260 | 177 | 177 | 179 | 167 | 199 | 168 | 187 | 174 | | | |
| | 7 236 | 19 1 038 | 1 291 | 1 855 | 1 322 | 935 | 367 | 78 | 48 | 48 | 58 | 49 | 33 | 46 | 42 | 55 | | | |
| | 6 974 | 6 689 | 1 108 | 1 587 | 1 476 | 828 | 322 | 193 | 130 | 113 | 113 | 116 | 98 | 94 | 91 | 123 | | | |
| | 10 378 | 31 1 398 | 2 103 | 2 388 | 2 288 | 1 091 | 380 | 182 | 121 | 82 | 82 | 65 | 76 | 61 | 59 | 53 | | | |
| | 16 176 | 219 2 130 | 3 436 | 3 904 | 3 232 | 1 474 | 526 | 236 | 166 | 154 | 159 | 176 | 176 | 114 | 133 | 117 | | | |
| | 9 512 | 169 1 181 | 2 070 | 2 479 | 1 835 | 825 | 271 | 126 | 76 | 76 | 71 | 81 | 77 | 67 | 96 | 88 | | | |
| | 8 227 | 18 1 003 | 1 781 | 1 820 | 1 452 | 799 | 410 | 196 | 99 | 99 | 102 | 124 | 117 | 86 | 115 | 105 | | | |
| | 8 314 | 25 1 250 | 1 569 | 1 734 | 1 504 | 821 | 307 | 180 | 143 | 143 | 131 | 128 | 138 | 119 | 129 | 136 | | | |
| | 8 614 | 61 935 | 2 057 | 2 014 | 1 754 | 891 | 303 | 130 | 76 | 76 | 48 | 64 | 53 | 65 | 79 | 84 | | | |
| | 4 442 | 48 528 | 949 | 1 012 | 863 | 518 | 192 | 75 | 45 | 45 | 41 | 40 | 39 | 25 | 33 | 34 | | | |
| | 13 310 | 93 1 372 | 2 034 | 3 143 | 2 869 | 1 696 | 689 | 267 | 171 | 171 | 126 | 154 | 172 | 179 | 180 | 165 | | | |
| | 14 482 | 151 1 988 | 2 947 | 3 213 | 2 806 | 1 432 | 577 | 267 | 178 | 178 | 157 | 156 | 156 | 154 | 149 | 151 | | | |
| | 13 389 | 36 1 744 | 3 147 | 3 449 | 2 667 | 1 333 | 399 | 151 | 89 | 89 | 73 | 53 | 55 | 64 | 71 | 58 | | | |
| | 34 637 | 209 4 798 | 7 878 | 9 315 | 6 814 | 3 073 | 930 | 381 | 193 | 193 | 179 | 174 | 149 | 196 | 179 | 169 | | | |
| | 19 360 | 38 1 804 | 2 887 | 4 608 | 4 585 | 2 768 | 1 079 | 417 | 205 | 205 | 173 | 162 | 150 | 152 | 176 | 156 | | | |

**9.2 2021-2022 оқу жылының басына техникалық және кәсіптік, орта білімнен кейінгі білім беру
ұйымдарындағы білім алушылардың жас құрамы**

**Возрастной состав обучающихся в организациях технического, профессионального и послесреднего образования
на начало 2021-2022 учебного года**

человек

адам

| | Барлық білім алушылар Всего обучаю- щихся | Соңың ішінде В том числе | | | | | | | | | | | | | | | | | | техникалық және кәсіптік, орта білімнен кейінгі білімнің технического и профессионального, послесреднего образования | | | | | |
|------------------------|---|---|------------------|------------------|------------------|------------------|----------------------|--|---------------------|------------------|------------------|------------------|------------------|----------------------|---------------------|---------------------|------------------|------------------|------------------|---|----------------------|---------------------|--|--|--|
| | | негізгі орта білімнің основного среднего образования | | | | | | жалпы орта білімнің общего среднего образования | | | | | | | | | | | | | | | | | |
| | | 14-15 жас лет | 16 жас 16 лет | 17 жас лет | 18 жас 18 лет | 19 жас 19 лет | 20-24 жас года | 25-28 жас лет | 14-15 жас лет | 16 жас 16 лет | 17 жас 17 лет | 18 жас 18 лет | 19 жас 19 лет | 20-24 жас года | 25-28 жас лет | 14-15 жас лет | 16 жас 16 лет | 17 жас 17 лет | 18 жас 18 лет | 19 жас 19 лет | 20-24 жас года | 25-28 жас лет | | | |
| | | Екі жыныста | | | | | | | | | | | | | | | | | | | | | | | |
| | | Оба пола | | | | | | | | | | | | | | | | | | | | | | | |
| Қазақстан Республикасы | 450 659 | 62 027 | 94 438 | 91 926 | 63 094 | 23 074 | 10 846 | 3 409 | 361 | 2 119 | 19 433 | 24 885 | 18 770 | 20 129 | 7 250 | 0 | 9 | 250 | 1 388 | 1 432 | 3 383 | 2 436 | | | |
| Ақмола | 20 565 | 2 159 | 4 327 | 4 339 | 3 381 | 1 473 | 748 | 169 | 0 | 55 | 481 | 871 | 799 | 860 | 262 | 0 | 0 | 3 | 45 | 126 | 341 | 126 | | | |
| Ақтөбе | 21 931 | 3 271 | 4 049 | 3 662 | 2 509 | 787 | 427 | 229 | 0 | 105 | 1 620 | 1 721 | 1 142 | 1 243 | 760 | 0 | 0 | 2 | 17 | 35 | 183 | 169 | | | |
| Алматы | 27 635 | 4 011 | 5 774 | 5 333 | 3 349 | 1 076 | 704 | 329 | 3 | 69 | 1 263 | 1 492 | 1 191 | 1 388 | 623 | 0 | 2 | 31 | 254 | 174 | 336 | 233 | | | |
| Атырау | 17 315 | 2 896 | 3 541 | 2 953 | 2 065 | 721 | 272 | 56 | 0 | 80 | 1 403 | 1 026 | 1 062 | 907 | 230 | 0 | 0 | 1 | 22 | 16 | 44 | 20 | | | |
| Батыс Қазақстан | 15 445 | 1 961 | 2 871 | 2 752 | 1 866 | 648 | 383 | 179 | 0 | 13 | 896 | 1 191 | 863 | 945 | 382 | 0 | 0 | 0 | 25 | 42 | 273 | 155 | | | |
| Жамбыл | 22 359 | 3 258 | 4 920 | 4 671 | 3 545 | 1 351 | 620 | 167 | 0 | 60 | 744 | 972 | 684 | 1 024 | 266 | 0 | 0 | 1 | 4 | 4 | 42 | 26 | | | |
| Қарағанды | 35 200 | 5 122 | 7 576 | 7 289 | 5 276 | 1 826 | 1 125 | 367 | 29 | 126 | 1 164 | 1 447 | 1 055 | 1 134 | 521 | 0 | 6 | 68 | 167 | 134 | 463 | 305 | | | |
| Қостанай | 20 521 | 2 777 | 4 481 | 4 416 | 2 904 | 1 027 | 390 | 147 | 0 | 219 | 892 | 1 178 | 730 | 694 | 300 | 0 | 0 | 5 | 40 | 48 | 174 | 99 | | | |
| Қызылорда | 18 099 | 2 618 | 4 102 | 3 952 | 2 559 | 724 | 493 | 167 | 20 | 40 | 477 | 603 | 672 | 1 008 | 426 | 0 | 0 | 0 | 16 | 20 | 92 | 110 | | | |
| Маңғыстау | 18 254 | 3 096 | 3 810 | 3 420 | 2 385 | 1 166 | 903 | 435 | 0 | 4 | 562 | 703 | 509 | 723 | 387 | 0 | 0 | 0 | 21 | 22 | 65 | 43 | | | |
| Павлодар | 19 221 | 2 113 | 4 342 | 4 227 | 3 281 | 1 421 | 575 | 170 | 0 | 9 | 394 | 766 | 617 | 770 | 343 | 0 | 0 | 3 | 16 | 50 | 80 | 44 | | | |
| Солтүстік Қазақстан | 9 800 | 1 341 | 2 059 | 1 923 | 1 263 | 537 | 363 | 103 | 2 | 45 | 383 | 574 | 414 | 418 | 144 | 0 | 0 | 6 | 32 | 43 | 110 | 40 | | | |
| Түркістан | 29 930 | 4 038 | 5 518 | 6 019 | 4 124 | 1 351 | 833 | 180 | 0 | 103 | 1 518 | 2 007 | 1 556 | 1 569 | 440 | 0 | 0 | 12 | 43 | 71 | 201 | 347 | | | |
| Шығыс Қазақстан | 31 668 | 4 611 | 6 550 | 5 818 | 3 984 | 1 283 | 644 | 263 | 6 | 167 | 1 362 | 1 908 | 1 650 | 1 767 | 665 | 0 | 0 | 58 | 251 | 178 | 286 | 217 | | | |
| Астана қаласы | 27 620 | 3 738 | 6 542 | 6 370 | 4 266 | 1 647 | 474 | 92 | 9 | 127 | 739 | 1 103 | 866 | 906 | 250 | 0 | 1 | 25 | 157 | 119 | 120 | 69 | | | |
| Алматы қаласы | 74 883 | 10 532 | 16 942 | 17 732 | 11 198 | 3 953 | 916 | 116 | 181 | 526 | 2 802 | 3 599 | 2 362 | 2 360 | 688 | 0 | 0 | 17 | 179 | 230 | 295 | 255 | | | |
| Шымкент қаласы | 40 213 | 4 485 | 7 034 | 7 050 | 5 139 | 2 083 | 976 | 240 | 111 | 371 | 2 733 | 3 724 | 2 598 | 2 413 | 563 | 0 | 0 | 18 | 99 | 120 | 278 | 178 | | | |

Ерлер**Мужчины**

| | | | | | | | | | | | | | | | | | | | | | | |
|-------------------------------|---------|--------|--------|--------|--------|--------|-------|-------|-----|-------|-------|--------|-------|-------|-------|---|---|-----|-----|-----|-------|-----|
| Қазақстан Республикасы | 243 457 | 34 953 | 54 191 | 53 236 | 36 150 | 12 862 | 5 957 | 1 603 | 262 | 1 004 | 8 183 | 10 465 | 7 623 | 9 229 | 3 091 | 0 | 2 | 141 | 978 | 942 | 1 747 | 798 |
| Ақмола | 11 626 | 1 124 | 2 413 | 2 440 | 1 999 | 864 | 411 | 78 | 0 | 20 | 231 | 458 | 476 | 511 | 149 | 0 | 0 | 2 | 31 | 98 | 227 | 54 |
| Ақтөбе | 11 912 | 1 776 | 2 368 | 2 147 | 1 493 | 461 | 251 | 111 | 0 | 29 | 767 | 836 | 537 | 636 | 309 | 0 | 0 | 1 | 7 | 17 | 90 | 76 |
| Алматы | 14 442 | 2 352 | 3 407 | 3 054 | 1 726 | 464 | 343 | 140 | 0 | 31 | 512 | 593 | 405 | 605 | 232 | 0 | 1 | 12 | 189 | 116 | 175 | 85 |
| Атырау | 10 079 | 1 839 | 2 310 | 1 949 | 1 396 | 460 | 152 | 23 | 0 | 20 | 552 | 373 | 390 | 438 | 93 | 0 | 0 | 1 | 22 | 14 | 33 | 14 |
| Батыс Қазақстан | 8 471 | 1 266 | 1 769 | 1 690 | 1 093 | 355 | 225 | 95 | 0 | 7 | 371 | 493 | 354 | 411 | 172 | 0 | 0 | 0 | 20 | 16 | 91 | 43 |
| Жамбыл | 11 981 | 1 829 | 2 840 | 2 771 | 1 849 | 700 | 344 | 92 | 0 | 37 | 257 | 380 | 246 | 498 | 115 | 0 | 0 | 0 | 4 | 2 | 14 | 3 |
| Қарағанды | 19 024 | 2 791 | 4 215 | 4 015 | 2 915 | 1 005 | 643 | 210 | 11 | 57 | 570 | 630 | 446 | 560 | 284 | 0 | 0 | 32 | 113 | 90 | 278 | 159 |

Жалғасы

Продолжение

| | Барлық білім алушылар Всего обучаю- щихся | Соның ішінде В том числе | | | | | | | | | | | | | | | | техникалық және кәсіптік, орта білімнен кейінгі білімнің технического и профессионального, послесреднего образования | | | | |
|------------------------|---|---|------------------|------------------|------------------|------------------|----------------------|---------------------|---------------------|--|------------------|------------------|------------------|----------------------|---------------------|---------------------|------------------|---|------------------|------------------|------------------|----------------------|
| | | негізгі орта білімнің основного среднего образования | | | | | | | | жалпы орта білімнің общего среднего образования | | | | | | | | | | | | |
| | | 14-15 жас лет | 16 жас 16 лет | 17 жас лет | 18 жас 18 лет | 19 жас 19 лет | 20-24 жас года | 25-28 жас лет | 14-15 жас лет | 16 жас 16 лет | 17 жас 17 лет | 18 жас 18 лет | 19 жас 19 лет | 20-24 жас года | 25-28 жас лет | 14-15 жас лет | 16 жас 16 лет | | 17 жас 17 лет | 18 жас 18 лет | 19 жас 19 лет | 20-24 жас года |
| Қостанай | 11 009 | 1 427 | 2 534 | 2 483 | 1 801 | 672 | 222 | 67 | 0 | 96 | 351 | 463 | 281 | 302 | 100 | 0 | 0 | 0 | 23 | 27 | 109 | 51 |
| Қызылорда | 9 872 | 1 597 | 2 334 | 2 401 | 1 438 | 360 | 246 | 87 | 20 | 27 | 208 | 282 | 250 | 388 | 164 | 0 | 0 | 0 | 6 | 7 | 28 | 29 |
| Маңғыстау | 9 940 | 1 821 | 2 244 | 2 035 | 1 339 | 689 | 486 | 189 | 0 | 1 | 213 | 257 | 180 | 288 | 142 | 0 | 0 | 0 | 9 | 7 | 28 | 12 |
| Павлодар | 10 607 | 1 117 | 2 294 | 2 444 | 1 960 | 891 | 374 | 81 | 0 | 0 | 165 | 337 | 276 | 375 | 173 | 0 | 0 | 1 | 12 | 30 | 55 | 22 |
| Солтүстік Қазақстан | 5 358 | 766 | 1 129 | 1 113 | 713 | 285 | 246 | 66 | 1 | 26 | 181 | 266 | 158 | 190 | 67 | 0 | 0 | 6 | 27 | 33 | 62 | 23 |
| Түркістан | 16 620 | 2 573 | 3 560 | 3 894 | 2 581 | 746 | 431 | 62 | 0 | 27 | 507 | 704 | 492 | 690 | 167 | 0 | 0 | 5 | 20 | 44 | 75 | 42 |
| Шығыс Қазақстан | 17 186 | 2 475 | 3 691 | 3 364 | 2 271 | 762 | 314 | 110 | 3 | 79 | 612 | 888 | 791 | 873 | 341 | 0 | 0 | 49 | 178 | 126 | 175 | 84 |
| Астана қаласы | 14 231 | 1 958 | 3 453 | 3 381 | 2 299 | 850 | 243 | 49 | 9 | 69 | 292 | 443 | 361 | 415 | 91 | 0 | 1 | 12 | 117 | 88 | 77 | 23 |
| Алматы қаласы | 40 246 | 5 554 | 9 217 | 9 819 | 6 321 | 2 246 | 560 | 55 | 152 | 373 | 1 410 | 1 706 | 1 074 | 1 048 | 277 | 0 | 0 | 7 | 135 | 152 | 106 | 34 |
| Шымкент қаласы | 20 853 | 2 688 | 4 413 | 4 196 | 2 956 | 1 052 | 506 | 88 | 66 | 105 | 984 | 1 356 | 906 | 1 001 | 215 | 0 | 0 | 13 | 65 | 75 | 124 | 44 |
| Әйелдер | | | | | | | | | | | | | | | | | | | | | | |
| Женщины | | | | | | | | | | | | | | | | | | | | | | |
| Қазақстан Республикасы | 207 202 | 27 074 | 40 247 | 38 690 | 26 944 | 10 212 | 4 849 | 1 806 | 99 | 1 115 | 11 250 | 14 420 | 11 147 | 10 900 | 4 159 | 0 | 7 | 109 | 410 | 490 | 1 636 | 1 638 |
| Ақмола | 8 939 | 1 035 | 1 914 | 1 859 | 1 382 | 609 | 337 | 91 | 0 | 35 | 250 | 413 | 323 | 349 | 113 | 0 | 0 | 1 | 14 | 28 | 114 | 72 |
| Ақтөбе | 10 019 | 1 495 | 1 681 | 1 515 | 1 016 | 326 | 176 | 118 | 0 | 76 | 853 | 885 | 605 | 607 | 451 | 0 | 0 | 1 | 10 | 18 | 93 | 93 |
| Алматы | 13 193 | 1 659 | 2 367 | 2 279 | 1 623 | 612 | 361 | 189 | 3 | 38 | 751 | 899 | 786 | 783 | 391 | 0 | 1 | 19 | 65 | 58 | 161 | 148 |
| Атырау | 7 236 | 1 057 | 1 231 | 1 004 | 669 | 261 | 120 | 33 | 0 | 60 | 851 | 653 | 672 | 469 | 137 | 0 | 0 | 0 | 2 | 11 | 6 | 6 |
| Батыс Қазақстан | 6 974 | 695 | 1 102 | 1 062 | 773 | 293 | 158 | 84 | 0 | 6 | 525 | 698 | 509 | 534 | 210 | 0 | 0 | 5 | 26 | 182 | 112 | 112 |
| Жамбыл | 10 378 | 1 429 | 2 080 | 1 900 | 1 696 | 651 | 276 | 75 | 0 | 23 | 487 | 592 | 438 | 526 | 151 | 0 | 0 | 1 | 0 | 2 | 28 | 23 |
| Қарағанды | 16 176 | 2 331 | 3 361 | 3 274 | 2 361 | 821 | 482 | 157 | 18 | 69 | 594 | 817 | 609 | 574 | 237 | 0 | 6 | 36 | 54 | 44 | 185 | 146 |
| Қостанай | 9 512 | 1 350 | 1 947 | 1 933 | 1 103 | 355 | 168 | 80 | 0 | 123 | 541 | 715 | 449 | 392 | 200 | 0 | 0 | 5 | 17 | 21 | 65 | 48 |
| Қызылорда | 8 227 | 1 021 | 1 768 | 1 551 | 1 121 | 364 | 247 | 80 | 0 | 13 | 269 | 321 | 422 | 620 | 262 | 0 | 0 | 0 | 10 | 13 | 64 | 81 |
| Маңғыстау | 8 314 | 1 275 | 1 566 | 1 385 | 1 046 | 477 | 417 | 246 | 0 | 3 | 349 | 446 | 329 | 435 | 245 | 0 | 0 | 0 | 12 | 15 | 37 | 31 |
| Павлодар | 8 614 | 996 | 2 048 | 1 783 | 1 321 | 530 | 201 | 89 | 0 | 9 | 229 | 429 | 341 | 395 | 170 | 0 | 0 | 2 | 4 | 20 | 25 | 22 |
| Солтүстік Қазақстан | 4 442 | 575 | 930 | 810 | 550 | 252 | 117 | 37 | 1 | 19 | 202 | 308 | 256 | 228 | 77 | 0 | 0 | 0 | 5 | 10 | 48 | 17 |
| Түркістан | 13 310 | 1 465 | 1 958 | 2 125 | 1 543 | 605 | 402 | 118 | 0 | 76 | 1 011 | 1 303 | 1 064 | 879 | 273 | 0 | 0 | 7 | 23 | 27 | 126 | 305 |
| Шығыс Қазақстан | 14 482 | 2 136 | 2 859 | 2 454 | 1 713 | 521 | 330 | 153 | 3 | 88 | 750 | 1 020 | 859 | 894 | 324 | 0 | 0 | 9 | 73 | 52 | 111 | 133 |
| Астана қаласы | 13 389 | 1 780 | 3 089 | 2 989 | 1 967 | 797 | 231 | 43 | 0 | 58 | 447 | 660 | 505 | 491 | 159 | 0 | 0 | 13 | 40 | 31 | 43 | 46 |
| Алматы қаласы | 34 637 | 4 978 | 7 725 | 7 913 | 4 877 | 1 707 | 356 | 61 | 29 | 153 | 1 392 | 1 893 | 1 288 | 1 312 | 411 | 0 | 0 | 10 | 44 | 78 | 189 | 221 |
| Шымкент қаласы | 19 360 | 1 797 | 2 621 | 2 854 | 2 183 | 1 031 | 470 | 152 | 45 | 266 | 1 749 | 2 368 | 1 692 | 1 412 | 348 | 0 | 0 | 5 | 34 | 45 | 154 | 134 |

**9.3 2021-2022 оқу жылының басына жоғары білім
беру ұйымыдарындағы студенттердің жас құрамы**
**Возрастной состав студентов организаций высшего образования
на начало 2021-2022 учебного года**

адам

человек

| | Студент-тер саны, барлығы Числен-ность студентов, всего | Одан жасы бойынша Из них по возрасту | | | | | | | | | | | |
|-------------------------|--|---|------------------|------------------|------------------|------------------|-------------------|-------------------|-------------------|-------------------|-------------------|-------------------|-------------------|
| | | 17 жас 17 лет | 18 жас 18 лет | 19 жас 19 лет | 20 жас 20 лет | 21 жас 21 лет | 22 жас 22 года | 23 жас 23 года | 24 жас 24 года | 25 жас 25 года | 26 жас 26 года | 27 жас 27 года | 28 жас 28 года |
| Екі жыныста Оба пола | | | | | | | | | | | | | |
| Қазақстан Республикасы | 575 511 | 58 180 | 86 941 | 94 656 | 95 310 | 66 503 | 36 619 | 26 237 | 19 155 | 14 990 | 11 468 | 8 966 | 7 674 |
| Ақмола | 12 044 | 926 | 1 709 | 1 832 | 2 120 | 1 571 | 721 | 485 | 309 | 254 | 249 | 215 | 198 |
| Ақтөбе | 24 909 | 2 434 | 3 620 | 4 087 | 3 823 | 2 596 | 1 596 | 1 123 | 772 | 1 261 | 349 | 359 | 274 |
| Алматы | 11 572 | 2 143 | 2 488 | 2 177 | 2 060 | 924 | 380 | 174 | 125 | 95 | 87 | 65 | 67 |
| Атырау | 11 775 | 1 190 | 1 600 | 1 931 | 2 058 | 1 228 | 643 | 413 | 311 | 226 | 205 | 180 | 171 |
| Батыс Қазақстан | 26 889 | 1 554 | 1 407 | 3 196 | 3 649 | 4 050 | 2 980 | 2 347 | 1 643 | 805 | 624 | 547 | 514 |
| Жамбыл | 22 443 | 2 011 | 3 001 | 2 934 | 3 166 | 2 091 | 1 205 | 1 175 | 1 024 | 942 | 810 | 658 | 604 |
| Қарағанды | 41 163 | 3 786 | 5 527 | 6 655 | 6 961 | 5 307 | 2 677 | 1 871 | 1 296 | 990 | 660 | 724 | 460 |
| Қостанай | 18 352 | 1 382 | 1 922 | 2 251 | 2 576 | 1 871 | 1 278 | 999 | 707 | 583 | 485 | 436 | 381 |
| Қызылорда | 12 524 | 803 | 1 249 | 1 411 | 1 509 | 1 581 | 1 009 | 846 | 812 | 645 | 522 | 514 | 406 |
| Маңғыстау | 6 553 | 1 587 | 1 317 | 837 | 683 | 497 | 303 | 203 | 189 | 161 | 120 | 83 | 62 |
| Павлодар | 16 713 | 847 | 1 761 | 2 147 | 2 571 | 2 168 | 1 224 | 726 | 505 | 398 | 333 | 342 | 264 |
| Солтүстік Қазақстан | 7 338 | 925 | 1 505 | 1 610 | 1 484 | 773 | 275 | 156 | 92 | 49 | 44 | 51 | 41 |
| Түркістан | 13 173 | 1 752 | 2 253 | 2 193 | 2 021 | 1 672 | 978 | 596 | 411 | 359 | 251 | 163 | 125 |
| Шығыс Қазақстан | 32 211 | 2 647 | 3 727 | 4 505 | 4 869 | 3 583 | 2 137 | 1 625 | 1 194 | 977 | 614 | 628 | 535 |
| Астана қаласы | 62 788 | 8 348 | 12 377 | 12 218 | 11 514 | 7 922 | 3 299 | 2 107 | 1 172 | 547 | 400 | 323 | 233 |
| Алматы қаласы | 172 224 | 21 978 | 32 716 | 32 933 | 32 108 | 20 352 | 9 241 | 5 272 | 3 092 | 1 883 | 1 438 | 1 191 | 1 093 |
| Шымкент қаласы | 82 840 | 3 867 | 8 762 | 11 739 | 12 138 | 8 317 | 6 673 | 6 119 | 5 501 | 4 815 | 4 277 | 2 487 | 2 246 |
| Ерлер Мужчины | | | | | | | | | | | | | |
| Қазақстан Республикасы | 266 511 | 24 804 | 39 354 | 42 993 | 43 721 | 32 189 | 18 864 | 13 856 | 10 243 | 7 603 | 5 709 | 4 357 | 3 621 |
| Ақмола | 5 615 | 343 | 769 | 806 | 964 | 771 | 399 | 298 | 176 | 155 | 171 | 128 | 100 |
| Ақтөбе | 10 225 | 951 | 1 441 | 1 642 | 1 662 | 1 153 | 691 | 461 | 341 | 559 | 141 | 174 | 111 |
| Алматы | 5 246 | 960 | 1 091 | 1 008 | 973 | 456 | 226 | 98 | 61 | 50 | 40 | 27 | 26 |
| Атырау | 5 925 | 530 | 754 | 884 | 1 011 | 665 | 395 | 260 | 186 | 135 | 129 | 108 | 89 |
| Батыс Қазақстан | 14 512 | 700 | 744 | 1 607 | 1 926 | 2 383 | 1 781 | 1 637 | 950 | 431 | 316 | 259 | 251 |
| Жамбыл | 10 811 | 987 | 1 392 | 1 403 | 1 362 | 892 | 590 | 608 | 626 | 515 | 420 | 354 | 283 |
| Қарағанды | 19 242 | 1 524 | 2 331 | 2 960 | 3 194 | 2 594 | 1 460 | 946 | 797 | 638 | 405 | 439 | 237 |
| Қостанай | 8 641 | 585 | 859 | 935 | 1 220 | 937 | 658 | 602 | 375 | 297 | 259 | 221 | 191 |
| Қызылорда | 5 946 | 314 | 710 | 645 | 778 | 776 | 501 | 403 | 392 | 232 | 252 | 234 | 174 |
| Маңғыстау | 3 165 | 719 | 627 | 442 | 380 | 198 | 161 | 103 | 111 | 61 | 52 | 42 | 24 |
| Павлодар | 7 975 | 332 | 740 | 966 | 1 299 | 1 131 | 692 | 418 | 296 | 231 | 184 | 181 | 133 |
| Солтүстік Қазақстан | 3 711 | 464 | 804 | 809 | 701 | 383 | 155 | 109 | 56 | 23 | 25 | 25 | 18 |
| Түркістан | 5 736 | 691 | 801 | 870 | 791 | 732 | 480 | 383 | 255 | 230 | 138 | 80 | 75 |
| Шығыс Қазақстан | 13 886 | 1 126 | 1 592 | 1 902 | 2 037 | 1 566 | 982 | 713 | 656 | 511 | 307 | 303 | 266 |
| Астана қаласы | 28 602 | 3 469 | 5 736 | 5 764 | 5 354 | 3 800 | 1 512 | 909 | 472 | 278 | 203 | 158 | 79 |
| Алматы қаласы | 78 702 | 9 413 | 14 923 | 14 809 | 14 925 | 9 759 | 4 936 | 2 626 | 1 481 | 927 | 646 | 590 | 452 |
| Шымкент қаласы | 38 571 | 1 696 | 4 040 | 5 541 | 5 144 | 3 993 | 3 245 | 3 282 | 3 012 | 2 330 | 2 021 | 1 034 | 1 112 |
| Әйелдер Женщины | | | | | | | | | | | | | |
| Қазақстан Республикасы | 309 000 | 33 376 | 47 587 | 51 663 | 51 589 | 34 314 | 17 755 | 12 381 | 8 912 | 7 387 | 5 759 | 4 609 | 4 053 |
| Ақмола | 6 429 | 583 | 940 | 1 026 | 1 156 | 800 | 322 | 187 | 133 | 99 | 78 | 87 | 98 |
| Ақтөбе | 14 684 | 1 483 | 2 179 | 2 445 | 2 161 | 1 443 | 905 | 662 | 431 | 702 | 208 | 185 | 163 |
| Алматы | 6 326 | 1 183 | 1 397 | 1 169 | 1 087 | 468 | 154 | 76 | 64 | 45 | 47 | 38 | 41 |
| Атырау | 5 850 | 660 | 846 | 1 047 | 1 047 | 563 | 248 | 153 | 125 | 91 | 76 | 72 | 82 |
| Батыс Қазақстан | 12 377 | 854 | 663 | 1 589 | 1 723 | 1 667 | 1 199 | 710 | 693 | 374 | 308 | 288 | 263 |
| Жамбыл | 11 632 | 1 024 | 1 609 | 1 531 | 1 804 | 1 199 | 615 | 567 | 398 | 427 | 390 | 304 | 321 |
| Қарағанды | 21 921 | 2 262 | 3 196 | 3 695 | 3 767 | 2 713 | 1 217 | 925 | 499 | 352 | 255 | 285 | 223 |
| Қостанай | 9 711 | 797 | 1 063 | 1 316 | 1 356 | 934 | 620 | 397 | 332 | 286 | 226 | 215 | 190 |
| Қызылорда | 6 578 | 489 | 539 | 766 | 731 | 805 | 508 | 443 | 420 | 413 | 270 | 280 | 232 |
| Маңғыстау | 3 388 | 868 | 690 | 395 | 303 | 299 | 142 | 100 | 78 | 100 | 68 | 41 | 38 |
| Павлодар | 8 738 | 515 | 1 021 | 1 181 | 1 272 | 1 037 | 532 | 308 | 209 | 167 | 149 | 161 | 131 |
| Солтүстік Қазақстан | 3 627 | 461 | 701 | 801 | 783 | 390 | 120 | 47 | 36 | 26 | 19 | 26 | 23 |
| Түркістан | 7 437 | 1 061 | 1 452 | 1 323 | 1 230 | 940 | 498 | 213 | 156 | 129 | 113 | 83 | 50 |

| | Студент-тер саны, барлығы Численность студентов, всего | Одан жасы бойынша Из них по возрасту | | | | | | | | | | | |
|-----------------|---|---|------------------|------------------|------------------|------------------|-------------------|-------------------|-------------------|-------------------|-------------------|-------------------|-------------------|
| | | 17 жас 17 лет | 18 жас 18 лет | 19 жас 19 лет | 20 жас 20 лет | 21 жас 21 лет | 22 жас 22 года | 23 жас 23 года | 24 жас 24 года | 25 жас 25 года | 26 жас 26 года | 27 жас 27 года | 28 жас 28 года |
| Шығыс Қазақстан | 18 325 | 1 521 | 2 135 | 2 603 | 2 832 | 2 017 | 1 155 | 912 | 538 | 466 | 307 | 325 | 269 |
| Астана қаласы | 34 186 | 4 879 | 6 641 | 6 454 | 6 160 | 4 122 | 1 787 | 1 198 | 700 | 269 | 197 | 165 | 154 |
| Алматы қаласы | 93 522 | 12 565 | 17 793 | 18 124 | 17 183 | 10 593 | 4 305 | 2 646 | 1 611 | 956 | 792 | 601 | 641 |
| Шымкент қаласы | 44 269 | 2 171 | 4 722 | 6 198 | 6 994 | 4 324 | 3 428 | 2 837 | 2 489 | 2 485 | 2 256 | 1 453 | 1 134 |

9.4 2021-2022 оқу жылының басына 14-28 жастағы жынысы бойынша жоғары білім беру ұйымыдарына қабылданған студенттердің саны
Прием студентов организаций высшего образования по полу в возрасте 14-28 лет на начало 2021-2022 учебного года

адам

человек

| | Барлығы Всего | | | | Соның ішінде В том числе | | | | | | | |
|-------------------------------|------------------------|------------------------|-------------------------|------------------------|-----------------------------|------------------------|-------------------------|------------------------|------------------------|------------------------|-------------------------|------------------------|
| | | | | | ерлер мужчины | | | | әйелдер женщины | | | |
| | 14-17 жас 14-17 лет | 18-19 жас 18-19 лет | 20-24 жас 20-24 года | 25-28 жас 25-28 лет | 14-17 жас 14-17 лет | 18-19 жас 18-19 лет | 20-24 жас 20-24 года | 25-28 жас 25-28 лет | 14-17 жас 14-17 лет | 18-19 жас 18-19 лет | 20-24 жас 20-24 года | 25-28 жас 25-28 лет |
| Қазақстан Республикасы | 56 664 | 52 215 | 26 726 | 8 767 | 23 940 | 26 081 | 13 485 | 3 865 | 32 724 | 26 134 | 13 241 | 4 902 |
| Ақмола | 914 | 1 220 | 731 | 252 | 341 | 597 | 344 | 144 | 573 | 623 | 387 | 108 |
| Ақтөбе | 1 572 | 2 119 | 1 063 | 437 | 596 | 985 | 473 | 180 | 976 | 1 134 | 590 | 257 |
| Алматы | 2 079 | 637 | 82 | 52 | 943 | 338 | 34 | 22 | 1 136 | 299 | 48 | 30 |
| Атырау | 1 183 | 805 | 556 | 213 | 530 | 442 | 308 | 95 | 653 | 363 | 248 | 118 |
| Батыс Қазақстан | 1 533 | 1 048 | 2 251 | 770 | 750 | 584 | 1 202 | 340 | 783 | 464 | 1 049 | 430 |
| Жамбыл | 2 012 | 1 931 | 1 280 | 740 | 887 | 1 003 | 648 | 303 | 1 125 | 928 | 632 | 437 |
| Қарағанды | 3 920 | 3 624 | 2 068 | 660 | 1 564 | 1 871 | 1 011 | 319 | 2 356 | 1 753 | 1 057 | 341 |
| Қостанай | 1 597 | 989 | 1 182 | 330 | 704 | 457 | 521 | 156 | 893 | 532 | 661 | 174 |
| Қызылорда | 824 | 1 055 | 1 126 | 650 | 340 | 581 | 476 | 211 | 484 | 474 | 650 | 439 |
| Маңғыстау | 1 005 | 611 | 166 | 55 | 432 | 333 | 91 | 24 | 573 | 278 | 75 | 31 |
| Павлодар | 857 | 1 660 | 1 277 | 421 | 333 | 809 | 817 | 197 | 524 | 851 | 460 | 224 |
| Солтүстік Қазақстан | 849 | 534 | 114 | 10 | 415 | 332 | 79 | 3 | 434 | 202 | 35 | 7 |
| Түркістан | 1 797 | 1 479 | 478 | 94 | 697 | 662 | 254 | 50 | 1 100 | 817 | 224 | 44 |
| Шығыс Қазақстан | 2 477 | 2 141 | 2 246 | 829 | 1 026 | 1 008 | 1 101 | 383 | 1 451 | 1 133 | 1 145 | 446 |
| Астана қаласы | 8 606 | 7 200 | 1 184 | 334 | 3 612 | 3 798 | 616 | 150 | 4 994 | 3 402 | 568 | 184 |
| Алматы қаласы | 21 810 | 19 756 | 5 206 | 1 246 | 9 262 | 9 672 | 2 864 | 550 | 12 548 | 10 084 | 2 342 | 696 |
| Шымкент қаласы | 3 629 | 5 406 | 5 716 | 1 674 | 1 508 | 2 609 | 2 646 | 738 | 2 121 | 2 797 | 3 070 | 936 |

9.5 2021-2022 оқу жылының басына 28 жасқа (қоса алғанда) дейінгі жынысы бойынша жоғары білім беру ұйымыдарын бітірген студенттер
Выпуск студентов организаций высшего образования по полу в возрасте до 28 лет (включительно) на начало 2021-2022 учебный год

адам

человек

| | Барлығы Всего | Соның ішінде: В том числе: | |
|-------------------------------|------------------|-------------------------------|--------------------|
| | | Ерлер Мужчины | Әйелдер Женщины |
| Қазақстан Республикасы | 126 158 | 57 448 | 68 710 |
| Ақмола | 3 065 | 1 467 | 1 598 |
| Ақтөбе | 6 073 | 2 554 | 3 519 |
| Алматы | 1 773 | 762 | 1 011 |
| Атырау | 2 756 | 1 350 | 1 406 |
| Батыс Қазақстан | 5 973 | 2 782 | 3 191 |
| Жамбыл | 7 719 | 3 454 | 4 265 |
| Қарағанды | 10 038 | 4 841 | 5 197 |
| Қостанай | 4 125 | 1 815 | 2 310 |
| Қызылорда | 2 661 | 1 236 | 1 425 |

Жалғасы

Продолжение

| | Барлығы Всего | Соның ішінде: В том числе: | |
|---------------------|------------------|-------------------------------|--------------------|
| | | Ерлер Мужчины | Әйелдер Женщины |
| Маңғыстау | 993 | 490 | 503 |
| Павлодар | 3 361 | 1 601 | 1 760 |
| Солтүстік Қазақстан | 1 615 | 778 | 837 |
| Түркістан | 2 279 | 949 | 1 330 |
| Шығыс Қазақстан | 7 482 | 3 339 | 4 143 |
| Астана қаласы | 11 742 | 5 213 | 6 529 |
| Алматы қаласы | 31 946 | 14 721 | 17 225 |
| Шымкент қаласы | 22 557 | 10 096 | 12 461 |

9.6 2021-2022 оқу жылының басына жасы бойынша магистранттар саны
Численность магистрантов по возрасту на начало 2021-2022 учебного года

адам

человек

| | Есепті жылы қабылданды Принято в отчетном году | | Есепті жылы бітіргендер Выпущено в отчетном году | |
|-------------------------------|---|----------------------------|---|----------------------------|
| | магистранттар магистранты | докторанттар докторанты | магистранттар магистранты | докторанттар докторанты |
| Қазақстан Республикасы | 12 570 | 1 720 | 4 268 | 417 |
| Ақмола | 191 | 10 | 98 | 0 |
| Ақтөбе | 400 | 30 | 77 | 4 |
| Алматы | 374 | 34 | 55 | 5 |
| Атырау | 75 | 1 | 31 | 0 |
| Батыс Қазақстан | 256 | 3 | 157 | 0 |
| Жамбыл | 224 | 13 | 89 | 5 |
| Қарағанды | 587 | 124 | 96 | 23 |
| Қостанай | 256 | 24 | 52 | 13 |
| Қызылорда | 417 | 11 | 11 | 0 |
| Маңғыстау | 172 | 9 | 0 | 0 |
| Павлодар | 655 | 31 | 151 | 9 |
| Солтүстік Қазақстан | 125 | 7 | 35 | 2 |
| Түркістан | 231 | 12 | 34 | 6 |
| Шығыс Қазақстан | 642 | 96 | 276 | 22 |
| Астана қаласы | 2 858 | 466 | 665 | 71 |
| Алматы қаласы | 4 477 | 773 | 1 267 | 237 |
| Шымкент қаласы | 630 | 76 | 1 174 | 20 |

9.7 2021-2022 оқу жылының басына жасы бойынша магистранттар саны
Численность магистрантов по возрасту на начало 2021-2022 учебного года

адам

человек

| | Барлығы Всего | Одан жасы бойынша Из них по возрасту | | | | | | | | |
|-------------------------------|------------------|---|------------------|------------------|------------------|------------------|------------------|------------------|------------------|------------------|
| | | 21 жасқа дейін до 21 года | 21 жас 21 лет | 22 жас 22 лет | 23 жас 23 лет | 24 жас 24 лет | 25 жас 25 лет | 26 жас 26 лет | 27 жас 27 лет | 28 жас 28 лет |
| Қазақстан Республикасы | 36 483 | 270 | 4 340 | 8 044 | 6 688 | 2 955 | 1 806 | 1 485 | 1 225 | 1 046 |
| Ақмола | 543 | 6 | 56 | 94 | 90 | 31 | 17 | 14 | 17 | 12 |
| Ақтөбе | 978 | 6 | 149 | 268 | 173 | 64 | 30 | 37 | 35 | 22 |
| Алматы | 927 | 18 | 155 | 216 | 159 | 70 | 44 | 40 | 38 | 22 |
| Атырау | 349 | 0 | 44 | 91 | 60 | 37 | 19 | 9 | 9 | 10 |
| Батыс Қазақстан | 785 | 1 | 107 | 183 | 114 | 62 | 30 | 36 | 39 | 29 |
| Жамбыл | 1 064 | 0 | 87 | 184 | 147 | 92 | 58 | 68 | 68 | 76 |
| Қарағанды | 1 775 | 9 | 288 | 444 | 358 | 147 | 72 | 52 | 39 | 41 |
| Қостанай | 541 | 24 | 88 | 103 | 66 | 37 | 28 | 18 | 23 | 15 |
| Қызылорда | 783 | 12 | 173 | 152 | 75 | 43 | 31 | 42 | 40 | 35 |
| Маңғыстау | 317 | 8 | 51 | 63 | 66 | 26 | 12 | 15 | 8 | 11 |
| Павлодар | 1 565 | 2 | 90 | 260 | 292 | 127 | 65 | 54 | 55 | 42 |
| Солтүстік Қазақстан | 320 | 3 | 41 | 79 | 63 | 18 | 11 | 9 | 4 | 10 |
| Түркістан | 530 | 3 | 55 | 128 | 84 | 49 | 33 | 15 | 22 | 12 |
| Шығыс Қазақстан | 2 539 | 9 | 202 | 388 | 340 | 160 | 85 | 101 | 90 | 92 |
| Астана қаласы | 6 238 | 58 | 700 | 1 512 | 1 366 | 525 | 337 | 267 | 241 | 174 |
| Алматы қаласы | 12 400 | 97 | 1 765 | 3 196 | 2 659 | 1 069 | 604 | 412 | 299 | 256 |
| Шымкент қаласы | 4 829 | 14 | 289 | 683 | 576 | 398 | 330 | 296 | 198 | 187 |

9.8 2021-2022 оқу жылының басына жасы бойынша докторанттар саны Численность докторантов по возрасту на начало 2021-2022 учебного года

| | Барлығы Всего | Одан жасы бойынша Из них по возрасту | | | | | | |
|-------------------------------|------------------|---|------------------|------------------|------------------|------------------|------------------|------------------|
| | | 23 жасқа дейін до 23 года | 23 жас 23 лет | 24 жас 24 лет | 25 жас 25 лет | 26 жас 26 лет | 27 жас 27 лет | 28 жас 28 лет |
| | | | | | | | | |
| Қазақстан Республикасы | 5 924 | 17 | 70 | 219 | 371 | 471 | 473 | 512 |
| Ақмола | 32 | 0 | 0 | 0 | 0 | 0 | 1 | 1 |
| Ақтөбе | 68 | 0 | 1 | 0 | 2 | 4 | 4 | 7 |
| Алматы | 121 | 1 | 1 | 11 | 10 | 16 | 6 | 11 |
| Атырау | 1 | 0 | 0 | 0 | 0 | 0 | 0 | 0 |
| Батыс Қазақстан | 12 | 0 | 0 | 0 | 3 | 0 | 0 | 1 |
| Жамбыл | 35 | 0 | 0 | 0 | 1 | 5 | 4 | 3 |
| Қарағанды | 401 | 0 | 2 | 17 | 19 | 38 | 28 | 32 |
| Қостанай | 57 | 0 | 0 | 2 | 2 | 2 | 4 | 4 |
| Қызылорда | 34 | 0 | 0 | 0 | 1 | 1 | 3 | 3 |
| Маңғыстау | 26 | 0 | 0 | 1 | 1 | 0 | 3 | 0 |
| Павлодар | 93 | 0 | 0 | 1 | 4 | 7 | 5 | 5 |
| Солтүстік Қазақстан | 26 | 0 | 1 | 1 | 1 | 2 | 2 | 1 |
| Түркістан | 52 | 0 | 1 | 1 | 1 | 4 | 4 | 3 |
| Шығыс Қазақстан | 249 | 0 | 1 | 5 | 13 | 10 | 17 | 21 |
| Астана қаласы | 1 706 | 7 | 26 | 65 | 89 | 119 | 133 | 161 |
| Алматы қаласы | 2 830 | 9 | 37 | 111 | 220 | 254 | 245 | 243 |
| Шымкент қаласы | 181 | 0 | 0 | 4 | 4 | 9 | 14 | 16 |

9.9 Жас мөлшері бойынша ғылыми дәрежесі ҒЗТКЖ-ны орындаған қызметкерлердің саны

Численность работников, выполнявших НИОКР, имеющих ученую степень по возрасту

| | Барлығы Всего | Соның ішінде В том числе | |
|--|------------------|-----------------------------|-------------------------|
| | | 25 жасқа дейін до 25 лет | 25-34 жас 25-34 года |
| | | | |
| ҒЗТКЖ ¹ -ны жүзеге асырған қызметкерлер саны, есепті жылдың соңына | | | |
| Численность работников, осуществлявших НИОКР ¹ , на конец 2020 года | 6 708 | 1 260 | 5 448 |
| Зерттеуші-мамандар | | | |
| Специалисты-исследователи | 5 244 | 856 | 4 388 |
| одан әйелдер | | | |
| из них женщины | 2 872 | 445 | 2 427 |
| одан ғылыми және академиялық дәрежесі барлар: | | | |
| из них имеют ученую и академическую степени: | 3 483 | 319 | 3 164 |
| бейіні бойынша доктор | | | |
| доктор по профилю | 3 | 0 | 3 |
| одан әйелдер | | | |
| из них женщины | 3 | 0 | 3 |
| философия докторы (PhD) | | | |
| доктор философии (PhD) | 547 | 0 | 547 |
| одан әйелдер | | | |
| из них женщины | 264 | 0 | 264 |
| ғылым докторы | | | |
| доктор наук | 12 | 0 | 12 |
| одан әйелдер | | | |
| из них женщины | 0 | 0 | 0 |
| ғылым кандидаты | | | |
| кандидат наук | 37 | 0 | 37 |
| одан әйелдер | | | |
| из них женщины | 23 | 0 | 23 |
| магистр | | | |
| магистр | 2 884 | 319 | 2 565 |
| одан әйелдер | | | |
| из них женщины | 1 710 | 205 | 1 505 |

* Ғылыми-зерттеу және тәжірибелік-конструкторлық жұмыстар.
Научно-исследовательские и опытно-конструкторские работы.

10. Мемлекеттік қызмет*

Государственная служба

10.1 Санаттар топтарының кесінде республика бойынша 29 жасқа дейінгі мемлекеттік қызметшілердің саны Численность государственных служащих по республике в возрасте до 29 лет в разрезе групп категорий

| Санаты | 2017 | | 2018 | | 2019 | | 2020 | | 2021 | | Категория |
|---|---|---|---|---|---|---|---|---|---|---|--|
| | 29 жасқа дейінгі мемлекеттік қызметшілер санының пайызы | мемлекеттік қызметшілердің нақты санының пайызы | 29 жасқа дейінгі мемлекеттік қызметшілер санының пайызы | мемлекеттік қызметшілердің нақты санының пайызы | 29 жасқа дейінгі мемлекеттік қызметшілер санының пайызы | мемлекеттік қызметшілердің нақты санының пайызы | 29 жасқа дейінгі мемлекеттік қызметшілер санының пайызы | мемлекеттік қызметшілердің нақты санының пайызы | 29 жасқа дейінгі мемлекеттік қызметшілер санының пайызы | мемлекеттік қызметшілердің нақты санының пайызы | |
| Мемлекеттік саяси қызметшілер | 0 | 0 | 0 | 0,7 | 0,6 | 0,6 | 2 | 0,3 | 1 | 0,1 | Политические государственные служащие |
| «А» корпусының мемлекеттік әкімшілік қызметшілер | 0 | 0 | 0 | 0 | 0 | 0 | 0 | 0 | 0 | 0 | Государственные служащие корпуса «А» |
| «Б» корпусының мемлекеттік әкімшілік қызметшілер, соның ішінде: | | | | | | | | | | | Государственные служащие корпуса «Б», в том числе: |
| А санаттарының тобы | 23 601 | 25,8 | 22 395 | 24,8 | 20 500 | 23,2 | 19 105 | 21,8 | 15 860 | 19,3 | Группа категорий А |
| В санаттарының тобы | 17 | 6,6 | 15 | 5,80 | 13 | 4,4 | 10 | 3,4 | 3 | 1,0 | Группа категорий В |
| С санаттарының тобы | 153 | 12,7 | 137 | 11,4 | 133 | 10,8 | 154 | 11,2 | 209 | 13,3 | Группа категорий С |
| С-Осанаттарының тобы | 2 201 | 29,1 | 2 135 | 27,6 | 2 029 | 25,8 | 1 939 | 24,1 | 1 562 | 20,8 | Группа категорий С-О |
| С-Осанаттарының тобы | 4 496 | 21,4 | 4 114 | 20,0 | 3 565 | 18,0 | 3 271 | 16,7 | 2 775 | 15,4 | Группа категорий С-О |
| С-Осанаттарының тобы | 5 671 | 30,9 | 5 395 | 30,6 | 5 012 | 29,8 | 4 848 | 28,9 | 4 202 | 27,0 | Группа категорий С-О |
| С-Осанаттарының тобы | 289 | 15,6 | 322 | 16,8 | 320 | 16,0 | 302 | 15,1 | 289 | 14,9 | Группа категорий С-О |
| С-Осанаттарының тобы | 2 457 | 29,1 | 2 554 | 28,6 | 2 489 | 28,0 | 2 370 | 25,9 | 1 910 | 22,6 | Группа категорий С-О |
| С-Осанаттарының тобы | 1 480 | 26,7 | 1 456 | 25,4 | 1 359 | 23,7 | 1 335 | 22,6 | 9 | 6,6 | Группа категорий С-О |
| С-Осанаттарының тобы | 3 471 | 22,2 | 3 221 | 21,2 | 2 992 | 20,1 | 2 615 | 18,6 | 1 067 | 19,0 | Группа категорий С-О |
| С-Осанаттарының тобы | 3 366 | 30,0 | 3 046 | 27,7 | 2 588 | 24,3 | 2 261 | 21,6 | 1 929 | 15,4 | Группа категорий С-О |
| Республика бойынша барлық қызметкерлер | 23 601 | 25,7 | 22 398 | 24,6 | 20 504 | 23,0 | 19 107 | 21,6 | 1 905 | 18,5 | Всего госслужащих по республике |

* Қазақстан Республикасының Мемлекеттік қызмет істері агенттігінің деректері бойынша.
По данным Агентства Республики Казахстан по делам государственной службы.

10.2 Орталық мемлекеттік органдарда 29 жасқа дейінгі мемлекеттік қызметшілердің саны*

Численность государственных служащих центральных государственных органов в возрасте до 29 лет*

нақты санына пайыздың ара қатынасы

в процентном соотношении к фактической численности

| Мемлекеттік органның атауы | 2017 | 2018 | 2019 | 2020 | 2021 | Наименование государственного органа |
|---|------|------|------|------|------|--|
| ҚР Президентінің Әкімшілігі | 4,8 | 4,2 | 3,1 | 2,6 | 0,8 | Администрация Президента РК |
| ҚР Премьер-Министрінің кеңсесі | 9,0 | 10,7 | 8,8 | 7,4 | 17,8 | Канцелярия Премьер-Министра РК |
| ҚР Жоғарғы Соты | 46,3 | 44,7 | 42,8 | 41,4 | 37,6 | Верховный суд РК |
| ҚР Бас прокуратурасы | 31,1 | 25,6 | 23,2 | 18,0 | 12,8 | Генеральная прокуратура РК |
| ҚР Конституциялық Кеңесі | 0,0 | 6,3 | 6,2 | 9,4 | 9,4 | Конституционный совет РК |
| ҚР Парламентінің Сенаты | 10,8 | 11,0 | 8,8 | 9,8 | 7,7 | Сенат Парламента РК |
| ҚР Парламентінің Мәжілісі | 11,7 | 7,8 | 7,6 | 6,8 | 7,3 | Мажилис Парламента РК |
| ҚР Президентінің мұрағаты | 9,2 | 7,5 | 1,8 | 1,9 | 3,8 | Архив Президента РК |
| Адам құқықтары жөніндегі ұлттық орталық | 20,0 | 9,0 | 27,2 | 25,0 | 16,7 | Национальный центр по правам человека |
| ҚР Республикалық бюджеттің атқарылуын бақылау жөніндегі есеп комитеті | 9,6 | 9,2 | 11,3 | 7,1 | 7,0 | Счетный комитет по контролю за исполнением республиканского бюджета РК |
| ҚР Президентінің Іс Басқармасы | 15,2 | 18,0 | 12,5 | 12,2 | 13,8 | Управление делами Президента РК |
| Материалдық-техникалық қамтамасыз ету басқармасы | 12,5 | 12,1 | 22,0 | 12,5 | 15,6 | Управление материально-технического обеспечения |
| ҚР Орталық сайлау комиссиясы | 13,6 | 0,0 | 0,0 | 2,4 | 0,0 | Центральная избирательная комиссия РК |
| ҚР Мемлекеттік қызмет істері және сыбайлас жемқорлыққа қарсы іс-қимыл агенттігі | 34,2 | 31,2 | 0,0 | 0,0 | 18,7 | Агентство РК по делам государственной службы и противодействию коррупции |
| ҚР Мемлекеттік қызмет істері агенттігі | 0,0 | 0,0 | 24,3 | 21,1 | 18,7 | Агентство РК по делам государственной службы |
| ҚР Тұңғыш Президенті – Елбасының Кеңесі | 0,0 | 0,0 | 7,0 | 0,0 | 0,0 | Канцелярия Первого Президента РК |
| ҚР Жоғарғы Сот Кеңсесінің аппараты | 0,0 | 7,7 | 20,0 | 16 | 16,0 | Аппарат Высшего судебного совета РК |
| ҚР Сыбайлас жемқорлыққа қарсы іс-қимыл агенттігі | 0,0 | 0,0 | 37,0 | 23,7 | 27,7 | Агентство РК по противодействию коррупции |
| ҚР Президентінің Іс басқармасының медицина орталығы | 3,7 | 0,0 | 7,1 | 3,7 | 7,1 | Медицинский центр Управления делами Президента РК |
| ҚР Стратегиялық жоспарлау және реформалар агенттігі | 0,0 | 0,0 | 0,0 | 15,0 | 11,1 | Агентства по стратегическому планированию и реформам РК |
| ҚР Бәсекелестікті қорғау және дамыту агенттігі | 0,0 | 0,0 | 0,0 | 31,0 | 26,9 | Агентства по защите и развитию конкуренции РК |
| ҚР Ұлттық экономика министрлігі | 27,8 | 24,6 | 22,4 | 35,3 | 25,3 | Министерство национальной экономики РК |
| ҚР Индустрия және инфрақұрылымдық даму министрлігі | 27,6 | 26,5 | 27,8 | 26,5 | 30,2 | Министерство промышленности и инфраструктурного развития РК |
| ҚР Білім және ғылым министрлігі | 15,7 | 13,3 | 12,7 | 11,5 | 25,0 | Министерство образования и науки РК |
| ҚР Қаржы министрлігі | 21,9 | 20,6 | 18,4 | 17,4 | 9,8 | Министерство финансов РК |
| ҚР Сыртқы істер министрлігі | 20,8 | 21,9 | 16,0 | 12,0 | 15,2 | Министерство иностранных дел РК |
| ҚР Энергетика министрлігі | 31,7 | 34,0 | 28,5 | 28,4 | 10,7 | Министерство энергетики РК |
| ҚР Ішкі істер министрлігі | 28,7 | 25,2 | 21,3 | 18,8 | 24,3 | Министерство внутренних дел РК |
| ҚР Мәдениет және спорт министрлігі | 25,1 | 21,7 | 22,0 | 20,5 | 18,5 | Министерство культуры и спорта РК |
| ҚР Денсаулық сақтау министрлігі | 19,8 | 22,8 | 24,6 | 24,7 | 18,7 | Министерство здравоохранения РК |
| ҚР Ауыл шаруашылығы министрлігі | 16,8 | 17,4 | 20,0 | 21,3 | 24,4 | Министерство сельского хозяйства РК |
| ҚР Қорғаныс министрлігі | 3,3 | 14,3 | 3,7 | 3,4 | 19,9 | Министерство обороны РК |
| ҚР Әділет министрлігі | 28,1 | 24,6 | 21,5 | 20,5 | 0,0 | Министерство юстиции РК |
| ҚР Еңбек және халықты әлеуметтік қорғау министрлігі | 15,6 | 15,3 | 16,0 | 16,0 | 20,7 | Министерство труда и социальной защиты населения РК |
| ҚР Ақпарат және коммуникациялар министрлігі | 31,7 | 32,5 | 0,0 | 0,0 | 13,4 | Министерство информации и коммуникаций РК |
| ҚР Қорғаныс және аэроғарыш өнеркәсібі министрлігі | 36,2 | 33,9 | 0,0 | 0,0 | 0,0 | Министерство оборонной и аэрокосмической промышленности РК |
| ҚР Дін істері және азаматтық қоғам министрлігі | 34,9 | 0,0 | 0,0 | 0,0 | 0,0 | Министерство по делам религий и гражданского общества РК |
| ҚР Қоғамдық даму министрлігі | 0,0 | 36,0 | 0,0 | 0,0 | 0,0 | Министерство общественного развития РК |
| ҚР Цифрлық даму, инновациялар және аэроғарыш өнеркәсібі министрлігі | 0,0 | 35,6 | 31,0 | 30,1 | 0,0 | Министерство цифрового развития, инноваций и аэрокосмической промышленности РК |
| ҚР Ақпарат және қоғамдық даму министрлігі | 0,0 | 31,2 | 35,4 | 34,1 | 29,7 | Министерство информации и общественного развития РК |
| ҚР Сауда және интеграция министрлігі | 0,0 | 0,0 | 30,7 | 29,8 | 29,1 | Министерство торговли и интеграции РК |
| ҚР Экология, геология және табиғи ресурстар министрлігі | 0,0 | 0,0 | 19,8 | 19,9 | 25,4 | Министерство экологии, геологии и природных ресурсов РК |
| ҚР Төтенше жағдайлар министрлігі | 0,0 | 0,0 | 0,0 | 22,1 | 17,7 | Министерства по чрезвычайным ситуациям РК |

* «-» таңбамен белгіленген графалар осы кезеңде мемлекеттік орган қайта құрылған және/немесе жаңадан құрылған және/немесе таратылған.

Графы отмеченные знаком «-» означают что в этот период государственный орган реорганизован и/или вновь создан и/или упразднен.

**10.3 Жергілікті атқарушы органдардағы 29 жасқа дейінгі мемлекеттік
қызметшілердің үлесі**
**Доля государственных служащих в местных исполнительных органах
в возрасте до 29 лет**

нақты санына пайыздың ара қатынасы

в процентном соотношении к фактической численности

| | 2017 | 2018 | 2019 | 2020 | 2021 |
|--------------------|------|------|------|------|------|
| Ақмола | 24,8 | 22,8 | 21,2 | 19,4 | 15,7 |
| Ақтөбе | 29,7 | 30,6 | 28,3 | 25,1 | 22,3 |
| Алматы | 26,0 | 25,4 | 24,0 | 21,6 | 18,9 |
| Атырау | 25,2 | 26,7 | 25,3 | 23,6 | 19,6 |
| БатысҚазақстан | 25,8 | 26,1 | 25,0 | 21,5 | 18,0 |
| Жамбыл | 25,3 | 26,2 | 25,0 | 23,0 | 19,3 |
| Қарағанды | 24,3 | 22,3 | 20,3 | 19,7 | 16,9 |
| Қостанай | 25,4 | 23,3 | 21,4 | 20,4 | 17,3 |
| Қызылорда | 17,8 | 17,0 | 14,8 | 14,3 | 11,0 |
| Манғыстау | 33,2 | 33,1 | 32,0 | 30,2 | 28,0 |
| Түркістан* | 26,3 | 25,0 | 25,2 | 23,0 | 19,5 |
| Павлодар | 23,8 | 22,3 | 20,1 | 17,3 | 13,6 |
| СолтүстікҚазақстан | 23,3 | 20,1 | 19,0 | 18,1 | 15,1 |
| ШығысҚазақстан | 24,1 | 22,2 | 18,4 | 18,0 | 15,0 |
| Астана қаласы | 31,7 | 29,0 | 47,1 | 25,5 | 25,1 |
| Алматы қаласы | 35,4 | 33,5 | 54,4 | 29,7 | 25,2 |
| Шымкент қаласы | - | 29,0 | 27,7 | 23,8 | 22,6 |

* 2017 жылдағы деректер Оңтүстік Қазақстан облысы бойынша.

Данные за 2017г. по Южно-Казахстанской области.

Әдіснамалық түсініктемелер Методологические пояснения

Қазақстан Республикасының 2015 жылғы 9 ақпандағы № 285-V «Мемлекеттік жастар саясаты туралы» Заңына сәйкес жастар – Қазақстан Республикасының он төрт жастаң жиырма тоғыз жасқа дейінгі азаматтары.

Жыл басына ағымдағы бағалау - халық санағының соңғы қорытындысы негізінде есептеледі, оған сол аумақта туғандары мен келгендерінің саны жыл сайын қосылып отырады да, одан сол аумақта өлгендері мен кеткендерінің саны шегеріледі. Өткен жылдардағы халық санының ағымдағы бағалау кезекті санақ қорытындысы негізінде нақтыланады. Жастар санының есебі тұтастай Қазақстан және оның жекелеген әкімшілік-аумақтық бірліктері бойынша жүргізіледі.

Жастар саны қала және ауыл халқы болып бөлінеді.

Қала халқына - қалалық елді мекендерде тұратын адамдар жатады. Қалалық елді мекендерге республикалық, облыстық және аудандық маңызы бар қалалар, сондай-ақ олардың әкімшілік бағынысты аумағында орналасқан кенттер жатады.

Ауыл халқына - ауылдық елді мекендерде тұратын адамдар жатады. Қалалық болып сыныпталмаған елді мекендер ауылдық болып саналады.

Туудың жасына қарай коэффициенттері белгілі бір жас тобындағы әйелдердің бір жылда босанғандарының санының осы жаста әйелдердің орташа жылдық санына қатынасы ретінде есептеледі. 20 жасқа дейінгі жас топтары үшін коэффициентті есептеу кезінде бөлгіш ретінде 15 - 19 жасқа дейінгі әйелдер саны алынады. 15-49 жас тобы үшін коэффициентті есептеген кезде, алымына барлық босанғандар, сонымен қоса 15 жасқа дейінгі, сондай - ақ 50 және одан ересек жаста босанған әйелдер саны енгізіледі.

Некелер мен ажырасулар (некенің бұзылуы) туралы мәліметтер АХАТ органдары жасаған азаматтық хал актілерінің деректерін жыл сайынғы статистикалық өңдеу негізінде алынады. Кестедегі деректер АХАТ органдарында тіркелген неке мен ажырасу жағдайларын ғана қамтиды.

Некеге тұрғандардың жасы некеге тіркелу уақыты мен туған уақыты аралығындағы уақытпен есептеліп шығарылды. Қазақстанда заңмен белгіленген некелесу жасы ерлер мен әйелдер үшін 18 жас. Жергілікті өзін-өзі басқару органдары некеге тұратын адамдардың өтініші бойынша 16 жасқа толғандарға некеге тұруға рұқсат бере алады.

АХАТ органдарында тіркелген уақыты олардың некелескен уақыты болып саналады. Олардың ажырасуының тіркелген уақыты ажырасқан уақыты болып саналады. Некені бұзу тіркелген сәттен бастап (ажырасқан сәттен бастап) неке бұзылды деп саналады..

Өлім туралы мәлімет АХАТ органдары құрастырған азаматтардың хал актілерінің деректерін жыл сайынғы статистикалық өңдеу негізінде алынады.

Өлімді тіркеу қайтыс болу туралы медициналық куәліктің негізінде қайтыс болған адамның тұрған жерінде немесе қайтыс болған жерінде жүргізіледі.

Өлімнің жасына қарай коэффициенттері күнтізбелік жыл ішінде белгілі бір жаста өлгендер санының сол жастағы орташа жылдық халық санына қатынасымен есептеледі. Сондай-ақ, өлім себептері бойынша өлім коэффициенттері көрсетілген себептерден өлгендер санының халықтың орташа жылдық санына қатынасымен есептеледі.

Халықтың көші-қоны - тұрғылықты орнын ауыстыра отырып, сол немесе басқа өңірдің шекарасы арқылы адамдардың (көшіп-қонушылардың) қозғалуы. Келгендер мен кеткендер саны ҚР ІІМ келіп түсетін халықты тұрақты тұратын жеріне тіркеу туралы мәліметтерді өңдеу нәтижесінде анықталады.

Молодежь - граждане Республики Казахстан в возрасте 14-28 лет в соответствии с Законом Республики Казахстан от 9 февраля 2015 года № 285-V «О государственной молодежной политике».

Текущие оценки на начало года рассчитываются на основании итогов последней переписи населения, к которым ежегодно прибавляются числа родившихся и прибывших на данную территорию и из которых вычитаются числа умерших и выбывших с данной территории. Текущие оценки численности населения за прошедшие годы уточняются на основании итогов очередной переписи. Расчеты численности молодежи производятся в целом по Казахстану и его отдельным административно-территориальным единицам.

Численность молодежи распределяется на городское и сельское население.

Городское население - население, проживающее в городских поселениях. К городским населенным пунктам относятся города республиканского, областного и районного значения, а также поселки, находящиеся на территории их административной подчиненности.

Сельское население - население, проживающее в сельской местности. Населенные пункты, не классифицируемые в качестве городских, считаются сельскими.

Повозрастные коэффициенты рождаемости рассчитываются как отношение числа родившихся за год у женщин данной возрастной группы к среднегодовой численности женщин этого возраста. При вычислении коэффициента для возрастной группы до 20 лет в качестве знаменателя принята численность женщин в возрасте 15-19 лет. При вычислении коэффициента для возрастной группы 15-49 лет в числитель входят все родившиеся, включая родившихся у матерей в возрасте как до 15 лет, так и 50 лет и старше.

Сведения о заключенных браках и разводах (расторгнутых браках) получают на основании ежегодной статистической разработки данных, содержащихся в актах гражданского состояния, составляемых на каждое такое событие органами РАГС. Данные в таблицах охватывают только случаи заключения и расторжения брака, зарегистрированные в органах РАГС.

Возраст вступивших в брак вычислен как интервал времени между датой регистрации брака и датой рождения. Брачный возраст в Казахстане, установленный законом - 18 лет для мужчин и женщин. Органы местного самоуправления вправе по просьбе лиц, желающих вступить в брак, разрешить вступить в брак лицам, достигшим возраста 16 лет.

Датой заключения брака считается дата его регистрации в органах РАГС. Брак считается расторгнутым с момента регистрации его расторжения (с момента развода).

Сведения о смертях получают на основании ежегодной статистической разработки данных, содержащихся в актах гражданского состояния о смерти, составляемых органами РАГС.

Регистрация смерти производится по месту, где проживал умерший или по месту наступления смерти на основании медицинского свидетельства о смерти.

Повозрастные коэффициенты смертности рассчитываются как отношение числа умерших в данном возрасте в течение календарного года к среднегодовой численности лиц данного возраста. Аналогично, коэффициенты смертности по причинам смерти рассчитываются как отношения чисел умерших от

Жұмыс күші – жұмыспен қамтылған және жұмыссыз халық.

Халық санындағы жұмыс күші үлесі – 15 және одан жоғары жастағы халықтың жалпы санындағы жұмыс күші санының пайызбен өлшенген үлесі.

Жұмыспен қамтылған адам – ақы үшін немесе мүлкіті пайдалану, тауарларды өндіру және сату, жұмыстарды орындау, қызметтерді көрсету арқылы кіріс алу жолымен қызметті жүзеге асыратын жеке тұлға.

Халықтың жұмыспен қамтылу деңгейі – экономикада жұмыспен қамтылғандар санының пайызбен өлшенген 15 және одан жоғары жастағы немесе жұмыс күшінің жалпы санындағы үлесі.

Жұмыспен қамтылған (жұмыс істейтін) халық – әркім өз жағдайы бойынша бір аптаға тең белгілі бір қысқа кезең ішінде мынадай:

а) «жалдамалы (ақы төленетін) қызметкер»

ә) «өз бетінше жұмыспен қамтылған қызметкер»

санаттарының біріне жатқызылуы мүмкін тиісті жастағы барлық адамдар.

Жалдамалы (ақы төленетін) қызметкерлер - еңбек ақы, сыйлық ақы, үстеме ақы және т.с.с. немесе заттай нысанда ақы төлеу (сыйақы) қарастырылған жалдану шарты бойынша жұмыс істейтін адамдар.

Өз бетінше жұмыспен қамтылғандар - бұл сыйақы мөлшері тікелей тауарлар мен қызметтерді өндіруден (өткізуден) (бұл жерде өзінің тұтынуы табыс бөлшегі ретінде қаралады) түскен табысқа байланысты жұмыспен қамтылу.

Айналысатын жұмыстағы орны (жұмыспен қамтылу статусы) жөніндегі халықаралық сыныптамаға сәйкес өз бетінше жұмыспен қамтылған қызметкерлердің мынадай топтары анықталған:

Жұмыс берушілер - өзінің меншікті кәсіпорнын басқаратын немесе қандай да бір экономикалық қызмет түрінде тәуелсіз кәсіпкерлік қызметпен айналысатын және бір немесе бірнеше жалдамалы қызметкерлері бар адамдар.

Өз бетінше жұмыс істейтін қызметкерлер - өз бетінше немесе бір я бірнеше серіктеспен жұмыс істейтін, өз бетінше жұмыспен қамтылу негізінде қызмет істейтін және қызметкерлерді тұрақты негізде жалдамайтын адамдар.

Отбасылық кәсіпорындардың (шаруашылықтардың) еңбекақы төленбейтін жұмыскерлері - туысы басқаратын кәсіпорында (шаруашылықта) әдетте сыйақысыз жұмыс істейтін адамдар.

Өндірістік кооператив мүшелері - кәсіпкерлік қызметпен айналысатын, еңбек кооперативінің мүшесі болып табылатын адамдар.

Жұмыссыз адам – жұмыс іздеуді жүзеге асыратын және жұмысқа кірісуге дайын жеке тұлға.

Оқушылар, студенттер, зейнеткерлер және мүгедектер, егер олар жұмыс іздеумен айналысса және оған бірден кірісіп кетуге дайын болса, жұмыссыздар ретінде есепке алынады.

Жұмыссыздық деңгейі – жұмыс күші санындағы жұмыссыздар санының процентпен есептелген үлесі.

15-24 жастағы жастар жұмыссыздығының деңгейі - 15-24 жастағы жұмыссыз халық санының осы жастағы жұмыс күші санындағы пайызбен өлшенген үлесі (жас шамасы бойынша жастарға жатқызу Халықаралық еңбек ұйымның стандарттарына сәйкес).

15-28 жастағы жастар жұмыссыздығының деңгейі - 15-28 жастағы жұмыссыз халық санының осы жастағы жұмыс күші санындағы пайызбен өлшенген үлесі (жас шамасы бойынша жастарға жатқызу «Қазақстан Республикасындағы мемлекеттік жастар саясаты туралы» Заңына сәйкес).

Ұзақ мерзімді жұмыссыздық деңгейі - бір жыл және одан астам уақыт жұмысы болмаған жұмыссыз халық санының жұмыс күші санындағы пайызбен өлшенген үлесі.

указанных причин смерти к среднегодовой численности населения.

Миграция населения - передвижение людей (мигрантов) через границы тех или иных регионов с переменной места жительства. Число лиц, прибывших и выбывших определяется в результате разработки сведений о регистрации на постоянное место жительства, поступающих от МВД РК.

Рабочая сила – занятое и безработное население.

Доля рабочей силы в численности населения – доля численности рабочей силы в общей численности населения в возрасте 15 лет и старше, измеренная в процентах.

Занятое лицо – физическое лицо, осуществляющее деятельность за оплату или путем извлечения дохода посредством использования имуще-ства, производства и продажи товаров, выполнения работ, оказания услуг.

Уровень занятости населения – доля численности занятых в экономике в общей численности населения в возрасте 15 лет и старше, или в численности рабочей силы, измеренные в процентах.

Занятое (работающее) население - все лица в соответствующем возрасте, кто по своему состоянию в течение определенного короткого периода, равного одной неделе, могут быть отнесены к одной из следующих категорий:

а) «наемный работник»;

б) «самостоятельно занятый работник».

Наемные (оплачиваемые) работники – лица, работающие по договору найма, предусматривающему оплату (вознаграждение) в виде оклада, премии, надбавок и т.п., либо в натуральной форме.

Самостоятельная занятость – это занятость, при которой размер вознаграждения напрямую зависит от дохода, получаемого от производства (реализации) товаров и услуг (где собственное потребление рассматривается как часть дохода).

В соответствии с Международной классификацией по положению в занятии (статуса в занятости) определены следующие группы самостоятельно занятых работников:

Работодатели – лица, управляющие своим собственным предприятием или занимающиеся независимой предпринимательской деятельностью в каком-либо виде экономической деятельности и имеющие одного или нескольких наемных работников.

Самостоятельные работники – лица, которые работая самостоятельно или с одним или несколькими партнерами, занимаются деятельностью на основе самостоятельной занятости и не нанимают на постоянной основе работников.

Неоплачиваемые работники семейных предприятий (хозяйств) – лица, как правило, работающие без вознаграждения на предприятии (в хозяйстве), управляемом родственником.

Члены производственного кооператива - лица, являющиеся членами трудового кооператива, занимающегося предпринимательской деятельностью.

Безработное лицо – физическое лицо, осуществляющее поиск работы и готовое приступить к работе.

Учащиеся, студенты, пенсионеры и инвалиды учитываются в качестве безработных, если они занимались поиском работы и были готовы приступить к ней.

Уровень безработицы – доля численности безработных в численности рабочей силы, измеренная в процентах.

Уровень молодежной безработицы в возрасте 15-24 лет - доля численности безработного населения в возрасте 15-24 лет в численности рабочей силы в этом же возрасте, измеренная в процентах (возраст отнесения к молодежи согласно стандартам Международной организации труда).

Жұмыс күші құрамына кірмейтін адамдар – жұмыспен қамтылмаған немесе жұмыссыз болып табылмаған адамдар.

Халық санындағы жұмыс күші құрамына кірмейтін адамдардың үлесі – жұмыс күші құрамына кірмейтін адамдар санының 15 және одан жоғары жастағы халықтың жалпы санындағы процентпен өлшенген үлесі.

Экономикалық қызмет түрлерінің сыныптамасы Экономикалық қызмет түрлерінің еуропалық сыныптауышына (NACE) тең Экономикалық қызмет түрлерінің жалпы сыныптауышына (ЭҚЖС) сәйкес; жұмыстар - Жұмыстардың мемлекеттік сыныптауышына сәйкес келтірілген.

NEET-жастары - жастардың жалпы санына жұмыс істемейтін (жұмыссыздар немесе жұмыспен қамтылу аумағында емес) және оқымайтын жастардың пайыздық үлесі («Лайықты еңбек индикаторы» ХЕҰ әдінамасына сәйкес. Тұжырымдамалар мен анықтамалар).

Қылмыстылық - әлеуметтік-құқықтық құбылыс, оған белгілі бір уақыт кезеңінде нақты аумақта жасалған және сандық әрі сапалық көрсеткіштермен сипатталатын қылмыстар енеді.

Кәмелетке толмағандар қылмыстылығы - қылмыс жасаған уақытта 14 жасқа толған, бірақ 18 жасқа толмаған жасөспірімдердің жасаған қылмыстарының жиынтығы.

Тіркелген қылмыс - анықталған және ресми есепке алынған қылмыс заңдылықтарында көрсетілген қоғамға қауіпті әрекет.

Қылмыс жасаған тұлғалар - ресми есепке алынған қылмыстық іс қозғалған тұлғалар.

Ауыр және өте ауыр қылмыстар - Қазақстан Республикасының Қылмыс кодексінің 4 және 5 баптарының 10 тармақтарында көрсетілген қоғамға жоғары қауіп төндіретін әрекет.

Қарақшылық - бөтен мүлкін ұрлау мақсатында шабуыл жасауға ұшыраған адамның өмірі мен денсаулығына қауіпті күш көрсетумен немесе тікелей осындай күш қолданамын деп қорқытумен ұштасқан шабуыл жасау.

Бұзақылық - қоғамды анық құрметтемеуін білдіретін азаматтарға қарсы күш қолданумен не оны қолданамын деп қорқытумен, сол сияқты бөтеннің мүлкін жоюмен немесе бүлдірумен не ерекше арсыздықпен ерекшеленетін әдепсіз іс-әрекет жасаумен ұштасқан қоғамдық тәртіпті тым өрескел бұзушылық.

Сотталғандар – заңдық күшіне енген сотпен шығарылған айыптау өкіміне қатысты тұлға.

Жасаған қылмысы үшін сотталған адамдар, сотталғандықты жою немесе алып тастау кезіне дейін күшіне енген соттың айыптау үкімі болған күннен бастап сотталған деп есептелінеді.

Жоғары білім беру ұйымдарының санына университеттер, академиялар, институттар, оларға теңестірілген мекемелер (консерваториялар, жоғары училищелер, жоғары мектептер), сондай-ақ оларға жататын филиалдар, факультеттер, кафедра бөлімшелері және т.б. қосылған.

Барлық деректер оқыту, меншік, оқуға ақы төлеу (мемлекеттік білім беру гранттары есебінен, ақылы негізде және т.б.) нысандары бойынша топтастырылған.

Студенттер санына жоғары білім беру ұйымыда оқитын студенттер саны қосылған. Студенттер саны туралы деректер курстары, жынысы, жасы, мамандықтары бойынша келтірілген.

Техникалық және кәсіптік білім ұйымдар санына қоғамдық пайдалы кәсіптік қызметтердің негізгі бағыттары бойынша техникалық және қызмет көрсету еңбегінің білікті мамандарын даярлауды жүргізетін кәсіптік лицейлер және колледждер қосылған.

Кәсіптік лицейлер - жалпы орта білім берудің жалпы білім беретін оқу бағдарламалары мен техникалық және қызмет көрсету еңбегінің білікті кадрларын даярлау

Уровень молодежной безработицы в во-расте 15-28 лет - доля численности безработного населения в возрасте 15-28 лет в численности рабочей силы в этом же возрасте, измеренная в процентах (возраст отнесения к молодежи согласно Закону РК «О государственной молодежной политике в РК»).

Уровень долгосрочной безработицы - доля численности безработного населения, не имеющего работы 1 год и более в численности рабочей силы, измеренная в процентах.

Лица, не входящие в состав рабочей силы - лица, которые не являются занятыми или безработными.

Доля лиц, не входящих в состав рабочей силы в численности населения - доля численности лиц, не входящих в состав рабочей силы в общей численности населения в возрасте 15 лет и старше, измеренная в процентах.

Классификация видов экономической деятельности приведена в соответствии с Общим классификатором видов экономической деятельности (ОКЭД), аутентичный Европейскому классификатору видов экономической деятельности (NACE); занятий - согласно Государственному классификатору занятий.

Молодежь - NEET - доля молодежи, которая не работает (безработные или не в сфере занятости) и не учится в процентах к общей численности молодежи (Согласно методологии МОТ «Индикаторы достойного труда. Концепции и определения»).

Преступность несовершеннолетних – совокупность преступлений, совершенных подростками, которым в момент совершения ими преступления исполнилось четырнадцать, но не исполнилось восемнадцати лет.

Зарегистрированное преступление - выявленное и официально взятое на учет общественно опасное деяние, предусмотренное уголовным законодательством.

Лица, совершившие преступления - официально взятые на учет лица, на которых заведены уголовные дела.

Тяжкие и особо тяжкие преступления - деяния, представляющие повышенную общественную опасность, предусмотренные пунктами 4 и 5 статьи 10 Уголовного кодекса Республики Казахстан.

Разбой - нападение в целях хищения чужого имущества, совершенное с применением насилия, опасного для жизни или здоровья, либо с угрозой применения такого насилия.

Хулиганство - особо дерзкое нарушение общественного порядка, выражающее явное неуважение к обществу, сопровождающееся применением насилия к гражданам либо угрозой его применения, а равно уничтожением или повреждением чужого имущества, либо совершением непристойных действий, отличающихся исключительным цинизмом.

Осужденные - лица, в отношении которых судами вынесены обвинительные приговоры, вступившие в законную силу.

Лицо, осужденное за совершение преступления, считается судимым со дня вступления обвинительного приговора суда в законную силу до момента погашения или снятия судимости.

В число организаций высшего образования включены университеты, академии, институты, приравненные к ним учреждения (консерватории, высшие училища, высшие школы), а также входящие в них филиалы, факультеты, отделения кафедры и т.д.

Все данные сгруппированы по формам обучения, собственности, оплаты за обучение (за счет государственных образовательных грантов; на платной основе и т.д.).

В численность студентов включена численность обучающихся в организациях высшего образования. Данные о численности студентов представлены по курсам, полу, возрасту, специальностям

бойынша техникалық және кәсіптік білім берудің кәсіптік оқу бағдарламаларын жүзеге асыратын оқу орындары.

Магистр - магистратураның білім беру бағдарламаларын меңгерген адамдарға берілетін дәреже.

Мемлекеттік қызметші - мемлекеттік органда Қазақстан Республикасының заңнамасында белгіленген тәртіппен республикалық немесе жергілікті бюджеттерден не Қазақстан Республикасы Ұлттық Банкінің қаражатынан ақы төленетін лауазымды атқаратын және мемлекеттің міндеттері мен функцияларын іске асыру мақсатында лауазымдық өкілеттіктерді жүзеге асыратын Қазақстан Республикасының азаматы.

Мемлекеттік саяси қызметші - тағайындалуы (сайлануы), босатылуы және қызметі саяси-айқындаушы сипатта болатын және саяси мақсаттар мен міндеттерді іске асыру үшін жауапты болатын мемлекеттік қызметші.

«А» корпусының мемлекеттік қызметшілері - Қазақстан Республикасының мемлекеттік қызметіне кірудің, оны өткеру мен тоқтатудың ерекше тәртібі, сондай-ақ арнайы біліктілік талаптары көзделген басқарушылық деңгейдегі мемлекеттік әкімшілік лауазымдар.

«Б» корпусының мемлекеттік қызметшілері - «А» корпусына енгізілмеген мемлекеттік әкімшілік лауазымдар.

В число организаций технического и профессионального образования включены профессиональные лицеи и колледжи, ведущие подготовку квалифицированных специалистов технического и обслуживающего труда по основным направлениям общественно-полезной профессиональной деятельности.

Профессиональные лицеи - учебные заведения, реализующие общеобразовательные учебные программы общего среднего образования и профессиональные учебные программы технического и профессионального образования по подготовке квалифицированных кадров технического и обслуживающего труда.

Магистр - степень, присуждаемая лицам, освоившим образовательные программы магистратуры.

Государственный служащий - гражданин Республики Казахстан, занимающий в установленном законодательством Республики Казахстан порядке оплачиваемую из республиканского или местных бюджетов либо из средств Национального Банка Республики Казахстан должность в государственном органе и осуществляющий должностные полномочия в целях реализации задач и функций государства.

Политический государственный служащий - государственный служащий, назначение (избрание), освобождение и деятельность которого носят политико-определяющий характер и который несет ответственность за реализацию политических целей и задач.

Государственные служащие корпуса «А» - административные государственные должности управленческого уровня, для которых предусмотрены особый порядок поступления, прохождения и прекращения государственной службы Республики Казахстан, а также специальные квалификационные требования.

Государственные служащие корпуса «Б» - административные государственные должности, не включенные в корпус «А».

Қазақстан жастары / Статистикалық жинақ /
Астана 2022

Молодежь Казахстана / Статистический сборник /
Астана 2022

Шығаруға жауапты:
Қазақстан Республикасы стратегиялық жоспарлау және
реформалар агенттігі
Ұлттық статистика бюросы
Халық статистикасы департаменті
Тел. +7 7172 74 92 62
Департамент директоры
Н.Е. Ханжігітов
Тел. +7 7172 74 90 61

Ответственные за выпуск:
Агентство по стратегическому планированию
и реформам Республики Казахстан
Бюро Национальной статистики
Департамент статистики населения
Тел. +7 7172 74 92 62
Директор департамента
Ханжигитов Н.Е.
Тел. +7 7172 74 90 61

Компьютерлік беттеу және дизайн:
«B-PROFIT» ЖК

Компьютерная верстка и дизайн:
ИП «B-PROFIT»